

2025年10月23日

感染症発生動向調査 / 町田市感染症週報

2025年 第 42 週 ( 10月13日 ~ 10月19日 )

町田市保健所 保健予防課 〒194-0021 町田市中町2-13-3

電話:042-722-0626 FAX:050-3161-8634

E-mail hoken030@city.machida.tokyo.jp

○ 市内の状況(第42週)

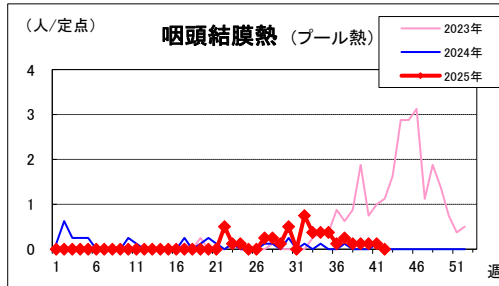
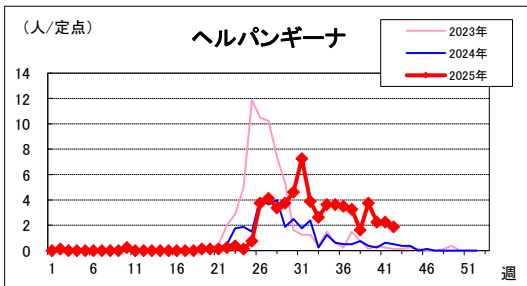
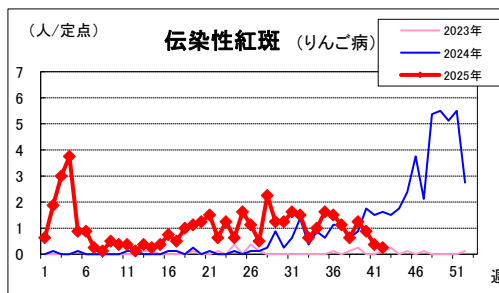
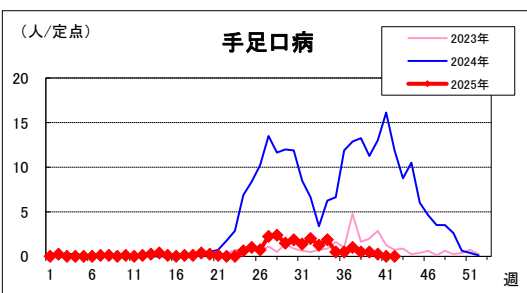
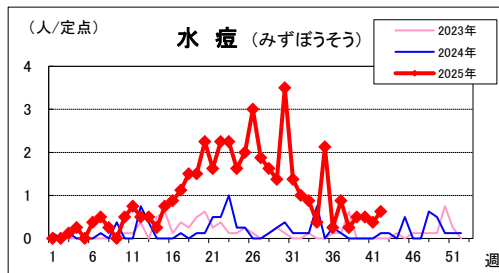
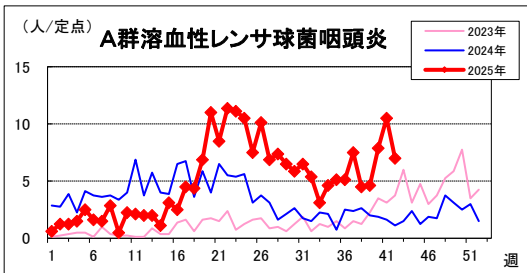
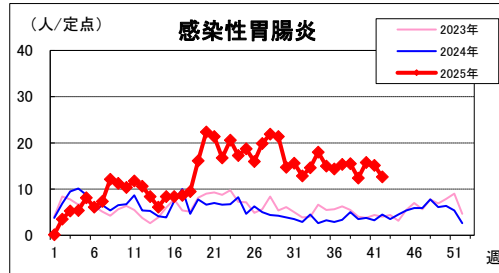
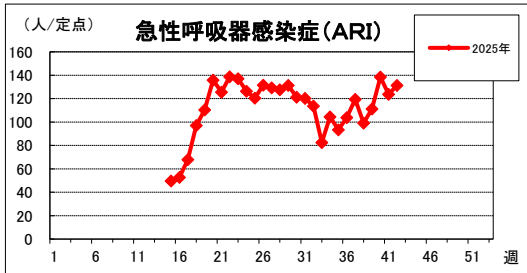
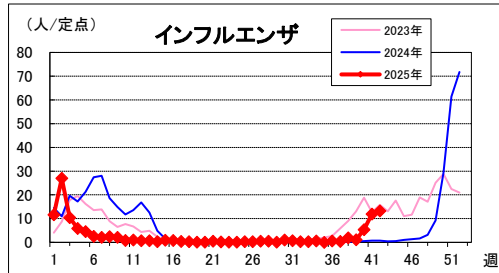
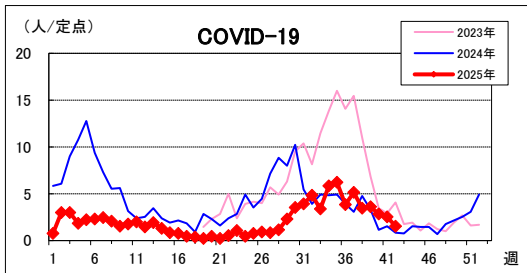
- ・今週のCOVID-19は1.54人/定点、インフルエンザは13.31人/定点でした。
- ・インフルエンザは前週から増加し、注意報レベルが続いています。(13.31人/定点)
- ・感染性胃腸炎は前週から減少しましたが、警報レベルが続いています。(12.63人/定点)
- ・A群溶血性レンサ球菌咽頭炎は前週から減少しましたが、警報レベルが続いています。(7.0人/定点)

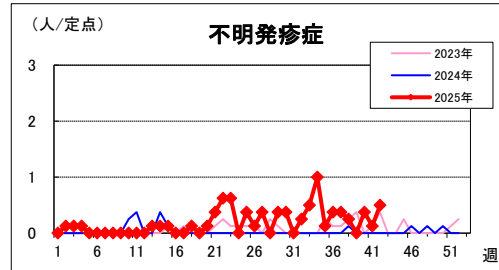
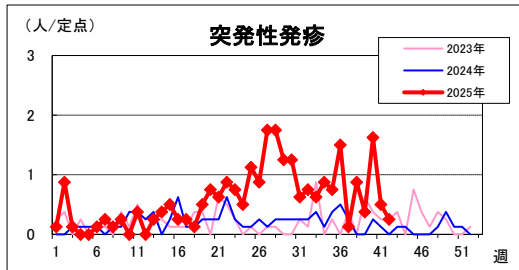
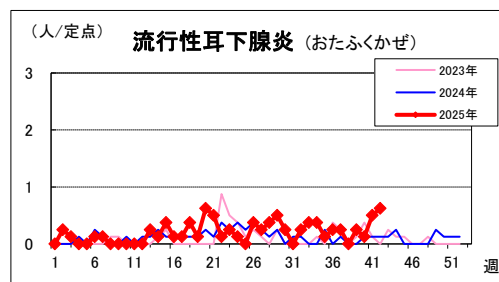
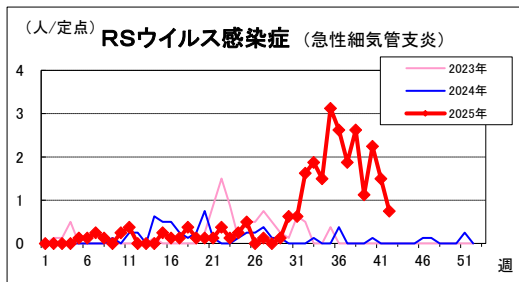
○ 都内の状況(第41週)

- ・都内のインフルエンザの定点当たりの報告数は4.76と増加傾向です。

○ 一定点医療機関あたり報告人数

※新型コロナウイルス感染症(COVID-19)の定点報告は2023年5月8日(第19週)から、  
急性呼吸器感染症(ARI)の定点報告は2025年4月7日(第15週)から開始しました。





週報で使用する数字は、町田市内8箇所（インフルエンザ/COVID19/ARIは13箇所）の定点医療機関から対象疾患の患者数を週単位で報告していただき、その合計報告数を医療機関の数で割った値です。正確な市内の患者数ではなく、対象疾患の地域での流行状況と発生動向を把握するためのものです。

## ○ 定点把握報告数

疾患名	37週	38週	39週	40週	41週	42週	2025年1週からの累計
RSウイルス感染症	15	21	9	18	12	6	209
不明発疹症	3	2	0	3	1	4	65
川崎病	0	0	0	0	2	0	10
インフルエンザ	6	25	15	70	156	173	1,506
COVID-19	67	45	47	37	33	20	1,169
急性呼吸器感染症 (ARI)	1554	1290	1446	1800	1608	1709	40,888
咽頭結膜熱	2	1	1	1	1	0	37
A群溶血性レンサ球菌咽頭炎	60	36	37	63	84	56	1,705
感染性胃腸炎	123	124	99	126	121	101	4,366
水痘	7	2	4	4	3	5	338
手足口病	8	4	4	2	0	0	181
伝染性紅斑	9	5	10	7	3	2	342
突発性発疹	1	7	3	13	4	2	199
ヘルパンギーナ	26	13	30	18	18	15	491
流行性耳下腺炎	2	0	2	1	4	5	69
急性出血性結膜炎	0	0	0	0	0	0	0
流行性角結膜炎	0	0	0	0	0	0	8

～ 全数対象疾患（2025年第1週から今週末までの市内医療機関からの届出件数）～  
 麻疹 0件      風しん 1件      百日咳 288件

感染症の予防及び感染症の患者に対する医療に関する法律に基づき、感染症発生動向をお知らせします。なお、東京都、厚生労働省分につきましては、下記のホームページでご覧になれます。

- 1 東京都感染症情報センターのホームページ <https://idsc.tmiph.metro.tokyo.lg.jp/>
- 2 東京都保健医療局のホームページ（報道発表） <https://www.hokeniryu.metro.tokyo.lg.jp/hodo/index.html>
- 3 厚生労働省/国立感染症研究所感染症疫学センターのホームページ <https://www.niid.go.jp/niid/ja/idwr.html>