

Infectious Diseases Weekly Report City of Machida

2024年2月8日

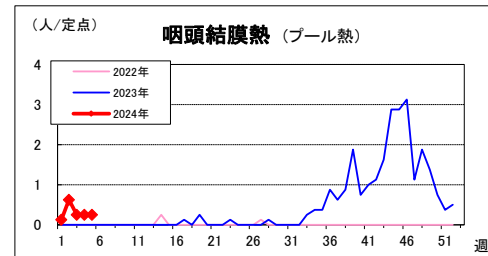
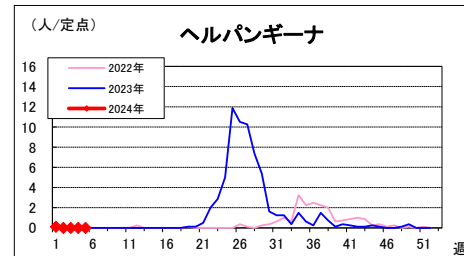
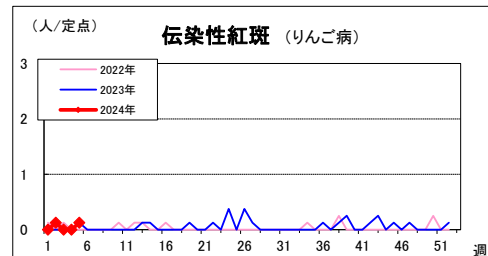
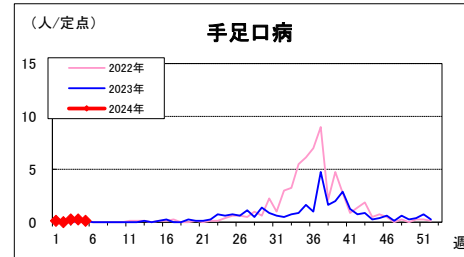
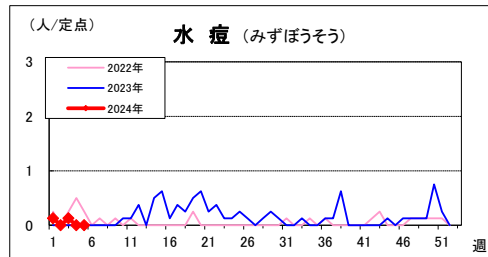
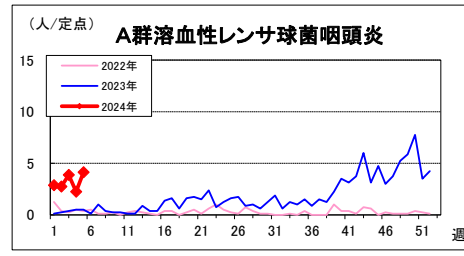
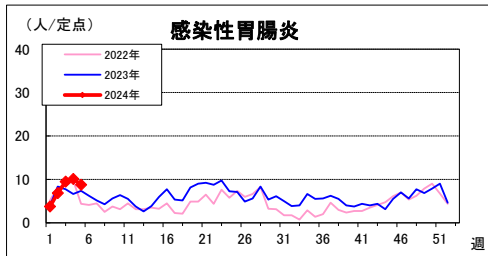
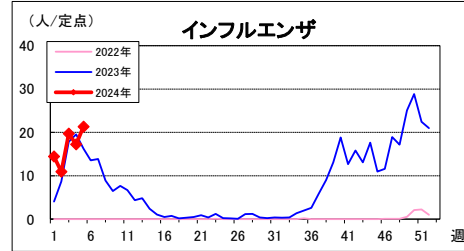
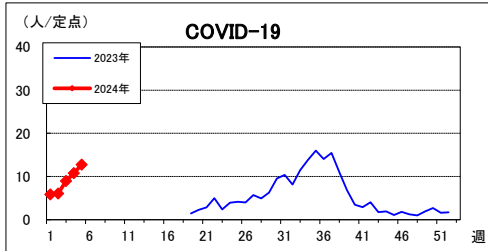
感染症発生動向調査 / 町田市感染症週報

2024年 第 5 週 (1月29日 ~ 2月4日)

町田市保健所 保健予防課 〒194-8520 町田市森野2-2-22
 電話: 042-724-4239 FAX: 050-3161-8634
 E-mail: hoken030@city.machida.tokyo.jp

○ 一定点医療機関あたり報告人数

※新型コロナウイルス感染症(COVID-19)の定点報告は2023年5月8日(第19週)から開始しました。

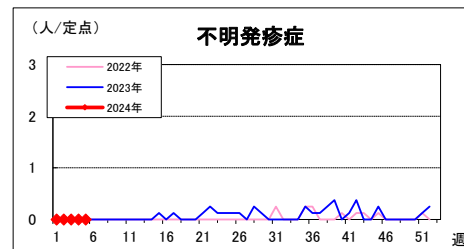
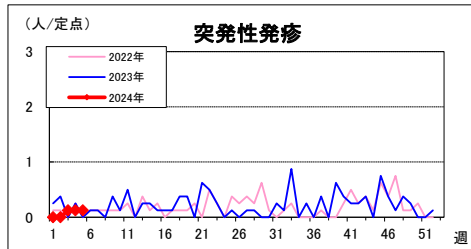
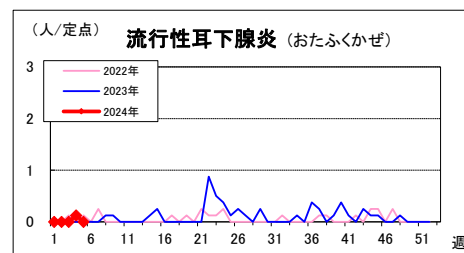
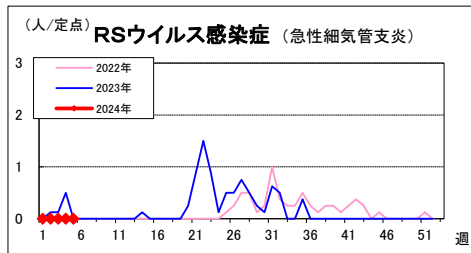


【市内の状況(第5週)】

- COVID-19は、前週から増加しています(12.77人/定点)。
- インフルエンザは、前週から増加しています(21.31人/定点)。
 注意報レベル(10.0人以上)が継続しており動向に注意が必要です。
- 感染性胃腸炎は前週から減少しています(8.75人/定点)。

【都内の状況(第4週)】

- COVID-19は、前週から増加しています(11.27人/定点)。
- インフルエンザは、注意報レベルが続いています(18.53人/定点)。
- 感染性胃腸炎は、前週から増加しています(10.75人/定点)。



週報で使用する数字は、町田市内8箇所（インフルエンザ/COVID19は13箇所）の定点医療機関から対象疾患の患者数を週単位で報告していただき、その合計報告数を医療機関の数で割った値です。正確な市内の患者数ではなく、対象疾患の地域での流行状況と発生動向を把握するためのものです。

○ 定点把握報告数

疾患名	(前年) 52週	1週	2週	3週	4週	5週	2024年1週 からの累計
RSウイルス感染症	0	0	0	0	0	0	0
不明発疹症	2	0	0	0	0	0	0
川崎病	0	1	0	1	0	0	2
インフルエンザ	273	188	142	256	224	277	1,087
COVID-19	22	76	79	117	140	166	578
咽頭結膜熱	4	1	5	2	2	2	12
A群溶血性レンサ球菌 咽頭炎	34	23	22	31	18	33	127
感染性胃腸炎	37	30	55	76	81	70	312
水痘	0	1	0	1	0	0	2
手足口病	2	1	0	2	2	1	6
伝染性紅斑	1	0	1	0	0	1	2
突発性発疹	1	0	0	1	1	1	3
ヘルパンギーナ	0	1	0	0	0	0	1
流行性耳下腺炎	0	0	0	0	1	0	1
急性出血性結膜炎	0	0	0	0	0	0	0
流行性角結膜炎	0	1	0	0	0	0	1

～ 全数対象疾患(2024年第1週から今週末までの市内医療機関からの届出件数) ～

麻疹 0件 風しん 0件 百日咳 0件

感染症の予防及び感染症の患者に対する医療に関する法律に基づき、感染症発生動向をお知らせします。
なお、東京都、厚生労働省分につきましては、下記のホームページでご覧になれます。

- 1 東京都感染症情報センターのホームページ <https://idsc.tmiph.metro.tokyo.lg.jp/>
- 2 東京都保健医療局のホームページ(報道発表) <https://www.hokeniryu.metro.tokyo.lg.jp/hodo/index.html>
- 3 厚生労働省/国立感染症研究所感染症疫学センターのホームページ <https://www.niid.go.jp/niid/ja/idwr.html>