

Infectious Diseases Weekly Report City of Machida

2023年3月2日

【訂正】2023年3月6日

感染症発生動向調査 / 町田市感染症週報

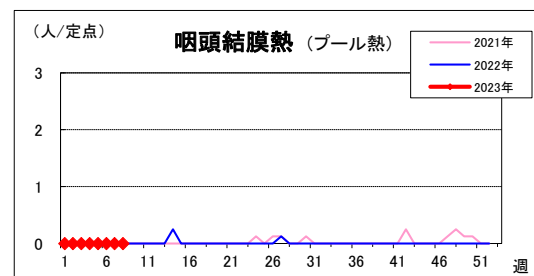
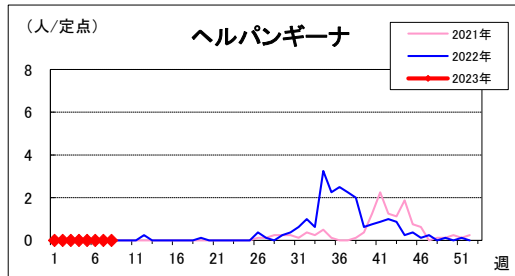
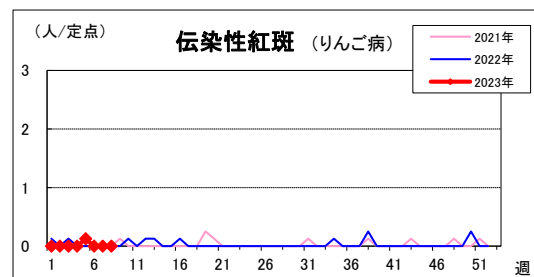
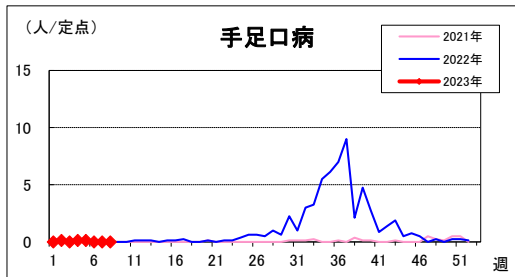
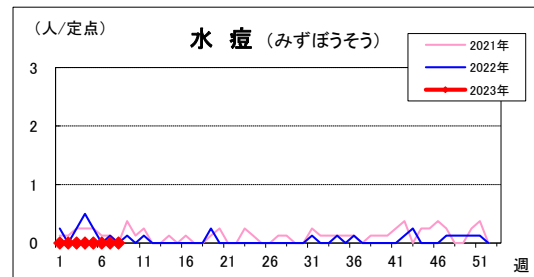
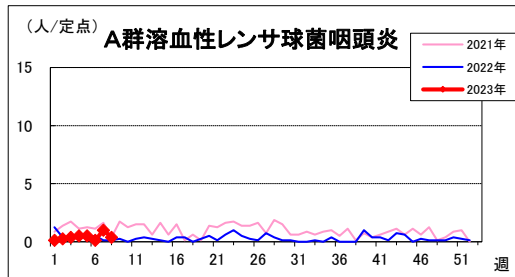
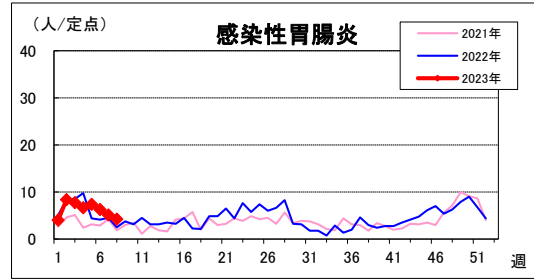
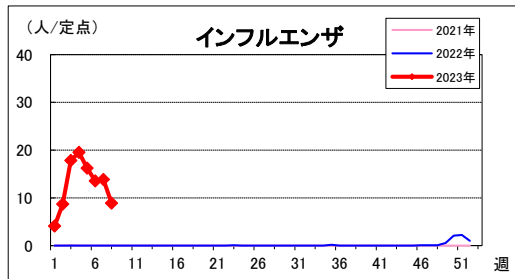
2023年 第 8 週 (2月20日 ~ 2月26日)

町田市保健所 保健予防課 〒194-8520 町田市森野2-2-22

電話:042-724-4239 FAX:050-3161-8634

E-mail hoken030@city.machida.tokyo.jp

○ 一定点医療機関あたり報告人数



今週の動向 (8 週) ~ 8定点医療機関(インフルエンザは13定点)からの報告です ~

【町田市内の状況】

~ 定点対象疾患 ~

○ インフルエンザの定点当たり報告数が8.92と注意報レベルを下回りましたが、引き続き警戒が必要です。

○ RSウイルス感染症の定点当たり報告数が1.13と多く報告されています。 ※2023年3月6日訂正

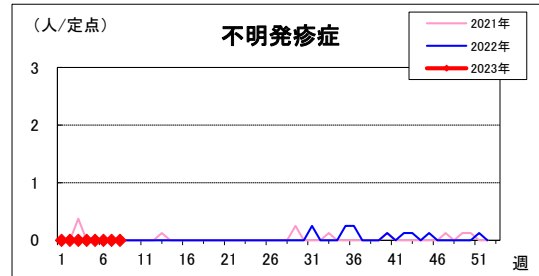
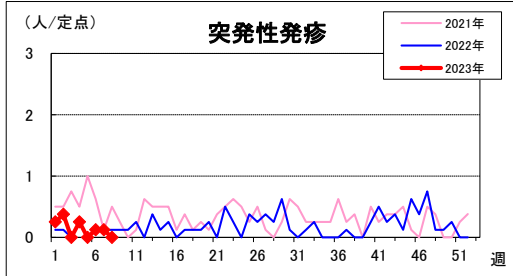
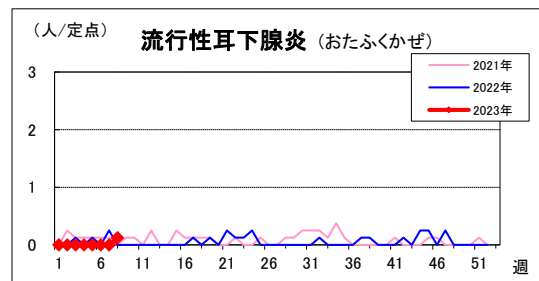
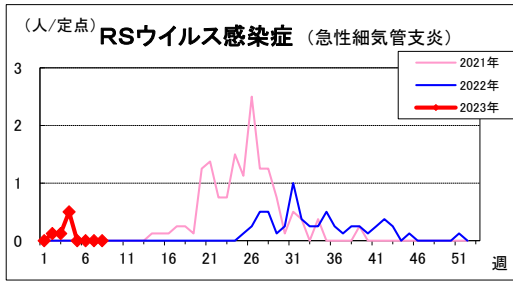
~ 全数対象疾患(2023年第1週から今週までの市内医療機関からの届出件数) ~

麻疹 1件 風しん 0件 百日咳 1件

【都内の状況(流行警報/注意報発出状況等)】 ※都内の状況は前週分になります。

○ <7週>インフルエンザの報告数が東京都の注意報レベル(※)に達しています。

※東京都の注意報レベルとは、「注意報の基準値(定点当たり報告数が10以上)を超えた保健所」の「管轄する人口」の総計が、都全体の人口の30%を超えた場合を指します。



この週報で使われている数字は、町田市内8箇所（インフルエンザは13箇所）の定点医療機関から対象疾患の患者数を週単位で報告していただき、その合計報告数を医療機関の数で割った値です。正確な市内の患者数ではなく、対象疾患の地域での流行状況と発生動向を把握するためのものです。

○ 定点把握報告数

疾患名	3週	4週	5週	6週	7週	8週	2023年1週からの累計
RSウイルス感染症	1	4	0	0	0	0	6
不明発疹症	0	0	0	0	0	0	0
川崎病	0	0	0	0	0	0	0
インフルエンザ	232	254	211	176	180	116	1,335
咽頭結膜熱	0	0	0	0	0	0	0
A群溶血性レンサ球菌咽頭炎	3	4	4	1	8	3	26
感染性胃腸炎	62	53	59	50	41	34	398
水痘	0	0	0	0	0	0	0
手足口病	0	1	1	0	0	0	3
伝染性紅斑	0	0	1	0	0	0	1
突発性発疹	0	2	0	1	1	0	9
ヘルパンギーナ	0	0	0	0	0	0	0
流行性耳下腺炎	0	0	0	0	0	1	1
急性出血性結膜炎	0	0	0	0	0	0	0
流行性角結膜炎	0	0	0	0	0	0	0

感染症の予防及び感染症の患者に対する医療に関する法律に基づき、感染症発生動向をお知らせします。

なお、東京都、厚生労働省分につきましては、下記のホームページでご覧になれます。

- 1 東京都感染症情報センターのホームページ <https://idsc.tmiph.metro.tokyo.lg.jp/>
- 2 東京都福祉保健局のホームページ(報道発表) <https://www.fukushihoken.metro.tokyo.lg.jp/hodo/index.html>
- 3 厚生労働省/国立感染症研究所感染症疫学センターのホームページ <https://www.niid.go.jp/niid/ja/idwr.html>