

Infectious Diseases Weekly Report City of Machida

2023年11月30日

感染症発生動向調査 / 町田市感染症週報

2023年 第 47 週 (11月20日 ~ 11月26日)

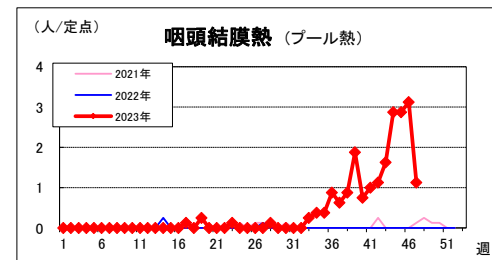
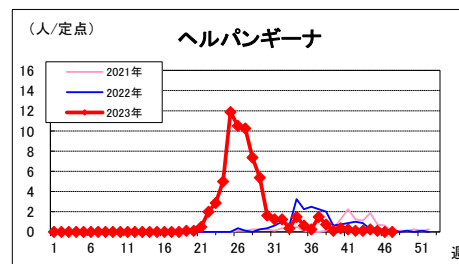
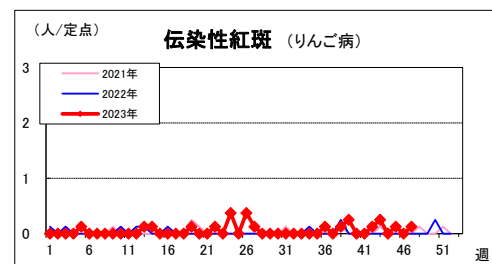
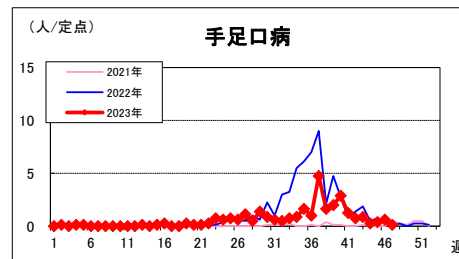
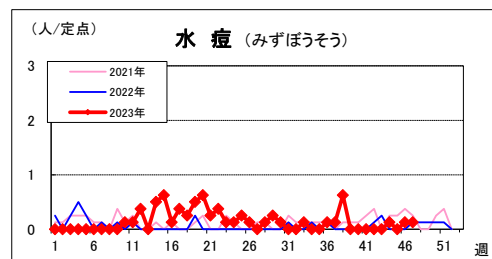
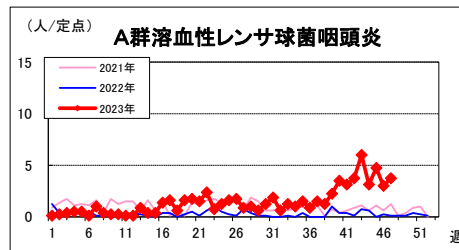
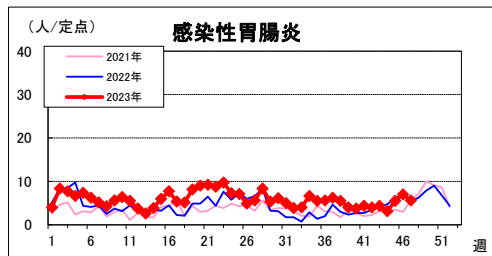
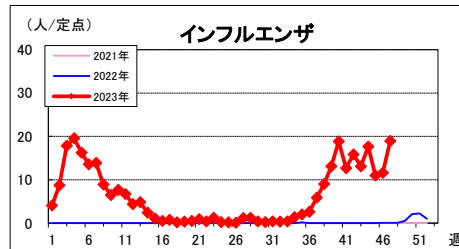
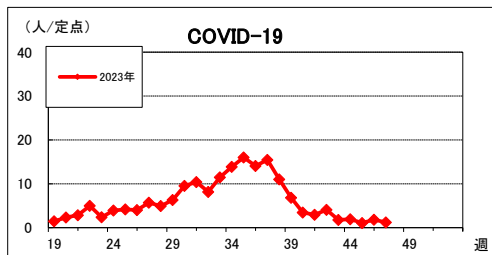
町田市保健所 保健予防課 〒194-8520 町田市森野2-2-22

電話: 042-724-4239 FAX: 050-3161-8634

E-mail hoken030@city.machida.tokyo.jp

○ 一定点医療機関あたり報告人数

※新型コロナウイルス感染症(COVID-19)は2023年5月8日から定点報告に移行しました。

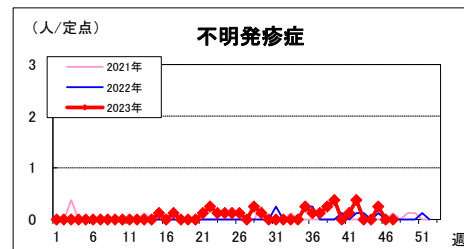
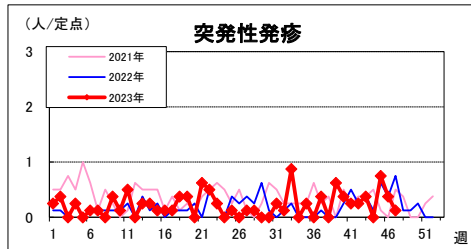
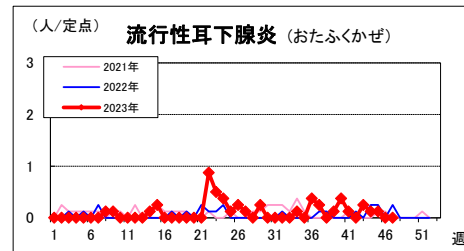
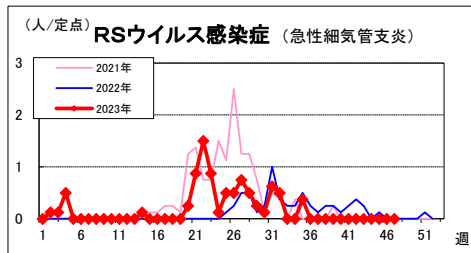


【市内の状況(第47週)】

- COVID-19 定点当たり報告数は1.23人で先週から増加しています。
- インフルエンザ 定点当たり報告数は18.92人で前週から増加しています。注意報レベル(10.0人以上)が継続しており動向に注意が必要です。
- 咽頭結膜熱の定点当たり報告数は1.13人で前週から減少しています。

【都内の状況(第46週)】

- インフルエンザ 定点当たり報告数は12.25人で前週より増加しました。注意報レベルが継続しており動向に注意が必要です。
- 咽頭結膜熱の定点当たり報告数は、3.51人で警報レベルが継続しています。
- A群溶血性レンサ球菌咽頭炎の定点当たり報告数は、4.86人で増加しています。



週報で使用する数字は、町田市内8箇所(インフルエンザ/COVID19は13箇所)の定点医療機関から対象疾患の患者数を週単位で報告していただき、その合計報告数を医療機関の数で割った値です。正確な市内の患者数ではなく、対象疾患の地域での流行状況と発生動向を把握するためのものです。

○ 定点把握報告数

疾患名	42週	43週	44週	45週	46週	47週	2023年1週からの累計
RSウイルス感染症	0	0	0	0	0	0	69
不明発疹症	3	0	0	2	0	0	27
川崎病	1	0	0	0	0	0	5
インフルエンザ	206	170	229	143	151	246	3,887
COVID-19	53	23	25	14	24	16	2,315
咽頭結膜熱	9	13	23	23	25	9	163
A群溶血性レンサ球菌咽頭炎	30	48	25	38	24	30	550
感染性胃腸炎	32	35	25	44	56	45	2,204
水痘	0	0	1	0	1	1	54
手足口病	6	7	2	3	5	1	233
伝染性紅斑	1	2	0	1	0	1	21
突発性発疹	2	3	0	6	3	1	84
ヘルパンギーナ	1	1	2	1	0	0	532
流行性耳下腺炎	0	2	1	1	0	0	40
急性出血性結膜炎	0	0	0	0	0	0	0
流行性角結膜炎	1	3	0	2	0	3	15

～ 全数対象疾患(2023年第1週から今週末までの市内医療機関からの届出件数) ～
 麻疹 1件 風しん 0件 百日咳 1件

感染症の予防及び感染症の患者に対する医療に関する法律に基づき、感染症発生動向をお知らせします。
 なお、東京都、厚生労働省分につきましては、下記のホームページでご覧になれます。

- 1 東京都感染症情報センターのホームページ <https://idsc.tmiph.metro.tokyo.lg.jp/>
- 2 東京都保健医療局のホームページ(報道発表) <https://www.hokeniryu.metro.tokyo.lg.jp/hodo/index.html>
- 3 厚生労働省/国立感染症研究所感染症疫学センターのホームページ <https://www.niid.go.jp/niid/ja/idwr.html>