

Infectious Diseases Weekly Report City of Machida

2023年11月2日

感染症発生動向調査 / 町田市感染症週報

2023年 第 43 週 (10月23日 ~ 10月29日)

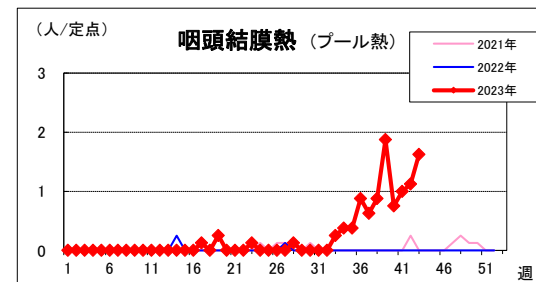
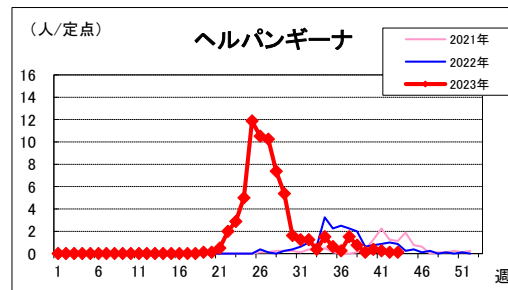
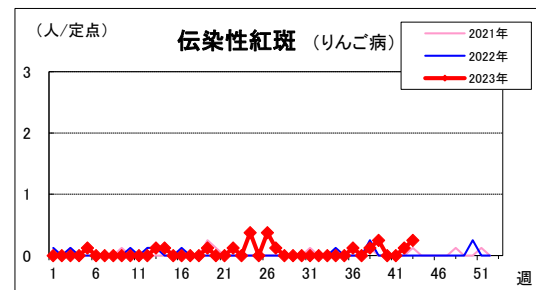
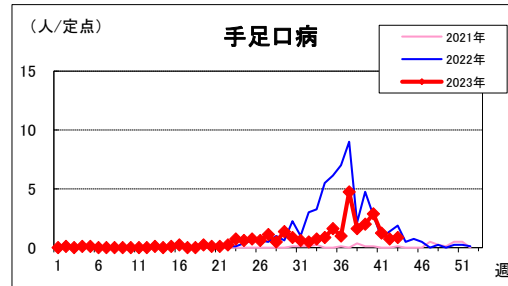
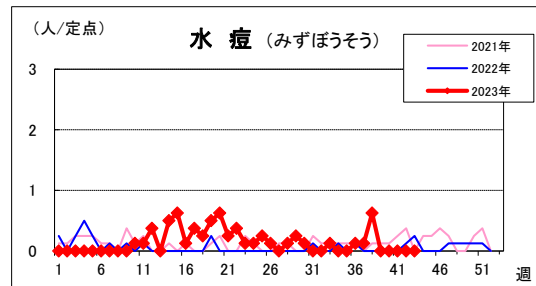
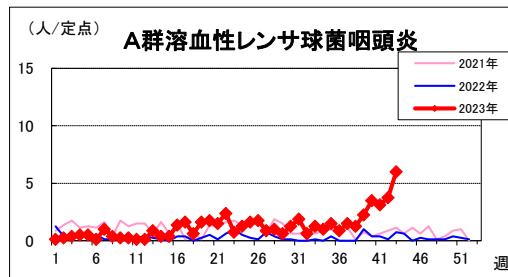
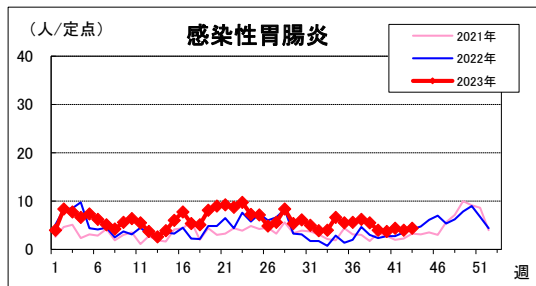
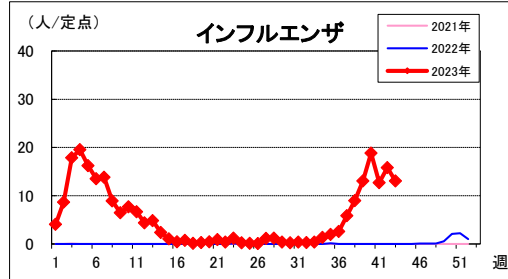
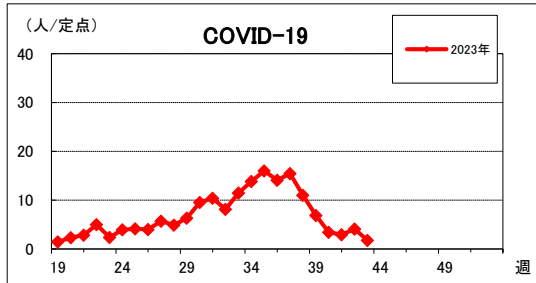
町田市保健所 保健予防課 〒194-8520 町田市森野2-2-22

電話: 042-724-4239 FAX: 050-3161-8634

E-mail hoken030@city.machida.tokyo.jp

○ 一定点医療機関あたり報告人数

※新型コロナウイルス感染症(COVID-19)は2023年5月8日から定点報告に移行しました。

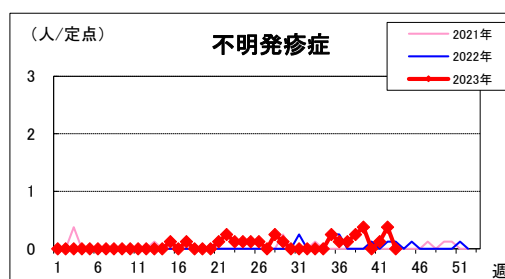
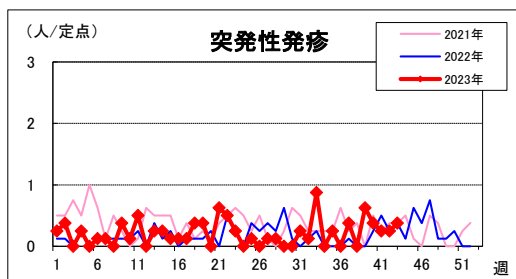
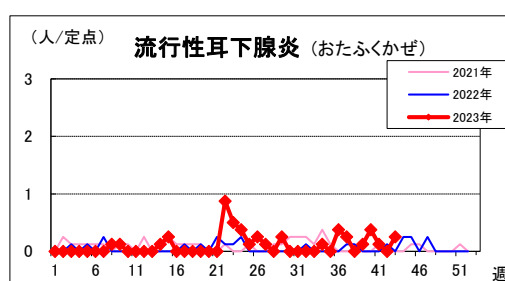
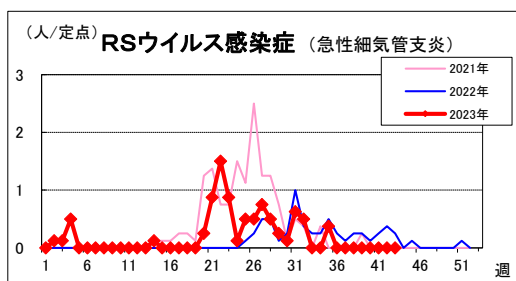


【市内の状況(第43週)】

- COVID-19の定点当たり報告数は1.77人で先週から減少しています。
- インフルエンザの定点当たり報告数は13.08人で注意報レベルです。前週から減少していますが、今後の動向に注意が必要です。
- A群溶血性レンサ球菌咽頭炎の報告数が先週から増加しています。
- 咽頭結膜熱の報告数が先週から増加しています。

【都内の状況(第42週)】

- インフルエンザの定点当たり報告数は21.74と前週より増加しており注意報レベルです。
- 咽頭結膜熱が31保健所中9保健所で警報レベルを超え、都全体でも警報レベルです。
- A群溶血性レンサ球菌咽頭炎は増加傾向です。



週報で使用する数字は、町田市内8箇所（インフルエンザ/COVID19は13箇所）の定点医療機関から対象疾患の患者数を週単位で報告していただき、その合計報告数を医療機関の数で割った値です。正確な市内の患者数ではなく、対象疾患の地域での流行状況と発生動向を把握するためのものです。

○ 定点把握報告数

疾患名	38週	39週	40週	41週	42週	43週	2023年1週からの累計
RSウイルス感染症	0	0	0	0	0	0	69
不明発疹症	2	3	0	1	3	0	25
川崎病	0	0	0	0	1	0	5
インフルエンザ	117	170	245	165	206	170	3,118
COVID-19	143	89	45	38	53	23	2,236
咽頭結膜熱	7	15	6	8	9	13	83
A群溶血性レンサ球菌咽頭炎	10	18	28	25	30	48	433
感染性胃腸炎	44	32	30	35	32	35	2,034
水痘	5	0	0	0	0	0	51
手足口病	13	16	23	10	6	7	222
伝染性紅斑	1	2	0	0	1	2	19
突発性発疹	0	5	3	2	2	3	74
ヘルパンギーナ	6	1	3	2	1	1	529
流行性耳下腺炎	0	1	3	1	0	2	38
急性出血性結膜炎	0	0	0	0	0	0	0
流行性角結膜炎	0	1	1	0	1	3	10

～ 全数対象疾患（2023年第1週から今週末までの市内医療機関からの届出件数）～

麻疹 1件 風しん 0件 百日咳 1件

感染症の予防及び感染症の患者に対する医療に関する法律に基づき、感染症発生動向をお知らせします。なお、東京都、厚生労働省分につきましては、下記のホームページでご覧になれます。

- 1 東京都感染症情報センターのホームページ <https://idsc.tmph.metro.tokyo.lg.jp/>
- 2 東京都保健医療局のホームページ（報道発表） <https://www.hokeniryo.metro.tokyo.lg.jp/hodo/index.html>
- 3 厚生労働省/国立感染症研究所感染症疫学センターのホームページ <https://www.niid.go.jp/niid/ja/idwr.html>