

Infectious Diseases Weekly Report City of Machida

2023年8月3日

感染症発生動向調査 / 町田市感染症週報

2023年 第 30 週 (7月24日 ~ 7月30日)

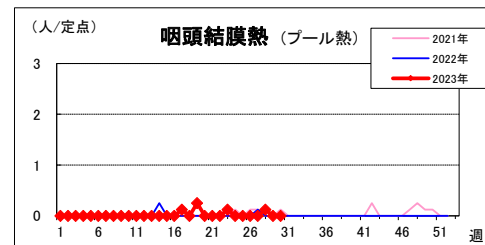
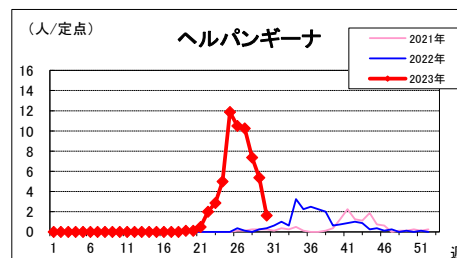
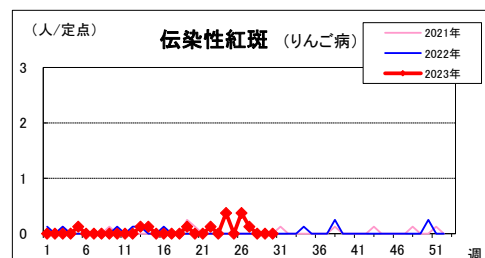
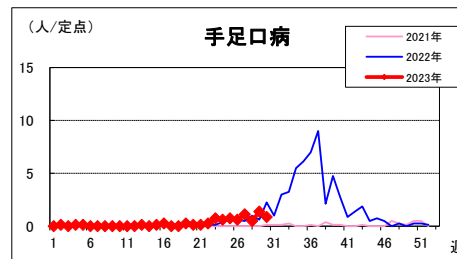
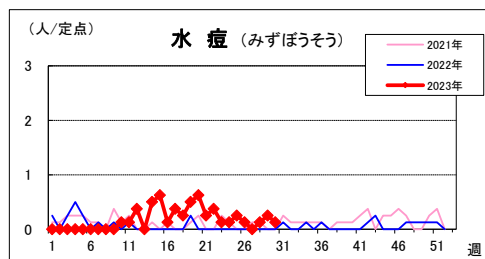
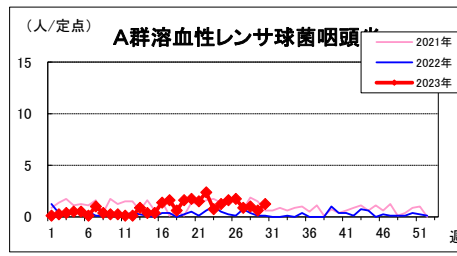
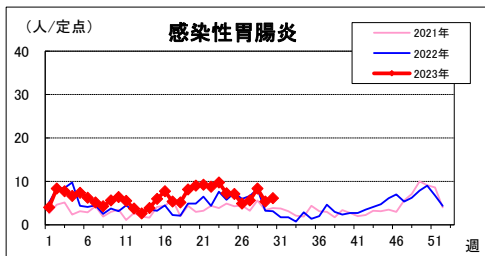
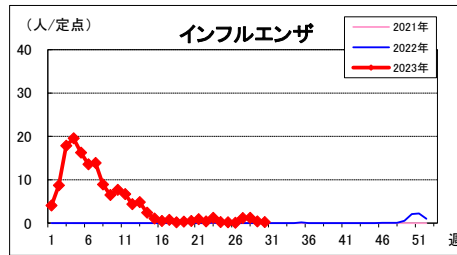
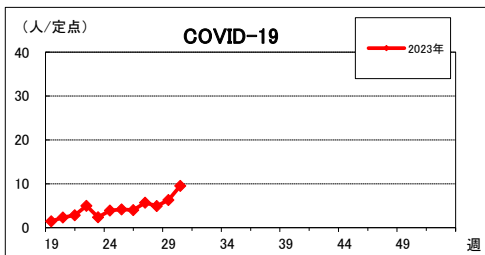
町田市保健所 保健予防課 〒194-8520 町田市森野2-2-22

電話: 042-724-4239 FAX: 050-3161-8634

E-mail hoken030@city.machida.tokyo.jp

○ 一定点医療機関あたり報告人数

※新型コロナウイルス感染症(COVID-19)は2023年5月8日から定点報告に移行しました。

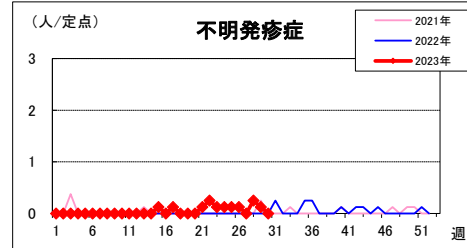
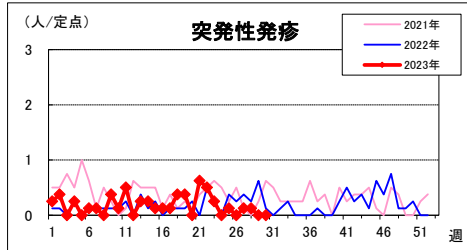
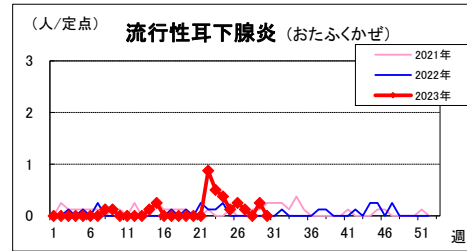
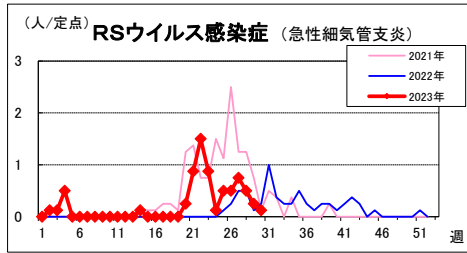


【市内の状況(第30週)】

○COVID-19の定点当たり報告数は9.54人で先週から増加しています。
○ヘルパンギーナの定点当たり報告数が先週から減少しています。

【都内の状況(第29週)】

○ヘルパンギーナは先週より減少しています。



週報で使用する数字は、町田市内8箇所（インフルエンザ/COVID19は13箇所）の定点医療機関から対象疾患の患者数を週単位で報告していただき、その合計報告数を医療機関の数で割った値です。正確な市内の患者数ではなく、対象疾患の地域での流行状況と発生動向を把握するためのものです。

○ 定点把握報告数

疾患名	25週	26週	27週	28週	29週	30週	2023年1週からの累計
RSウイルス感染症	4	4	6	4	2	1	57
不明発疹症	1	1	0	2	1	0	12
川崎病	0	1	0	1	0	0	4
インフルエンザ	2	1	15	16	5	3	1,877
COVID-19	54	52	74	64	82	124	683
咽頭結膜熱	0	0	0	1	0	0	5
A群溶血性レンサ球菌咽頭炎	13	14	7	8	5	10	205
感染性胃腸炎	57	39	45	67	43	49	1,531
水痘	2	1	0	1	2	1	43
手足口病	6	5	9	4	11	7	66
伝染性紅斑	0	3	1	0	0	0	12
突発性発疹	1	0	1	1	0	0	44
ヘルパンギーナ	95	84	82	59	43	13	461
流行性耳下腺炎	1	2	1	0	2	0	25
急性出血性結膜炎	0	0	0	0	0	0	0
流行性角結膜炎	0	0	0	1	0	0	2

～ 全数対象疾患(2023年第1週から今週末までの市内医療機関からの届出件数)～

麻疹 1件 風しん 0件 百日咳 1件

感染症の予防及び感染症の患者に対する医療に関する法律に基づき、感染症発生動向をお知らせします。なお、東京都、厚生労働省分につきましては、下記のホームページでご覧になれます。

- 1 東京都感染症情報センターのホームページ <https://idsc.tmph.metro.tokyo.lg.jp/>
- 2 東京都保健医療局のホームページ(報道発表) <https://www.hokeniryu.metro.tokyo.lg.jp/hodo/index.html>
- 3 厚生労働省/国立感染症研究所感染症疫学センターのホームページ <https://www.niid.go.jp/niid/ja/idwr.html>