

Infectious Diseases Weekly Report City of Machida

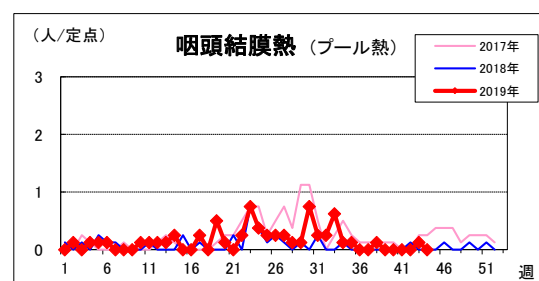
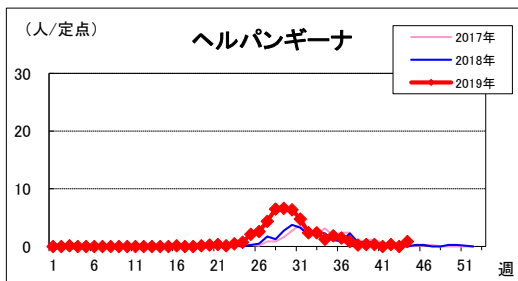
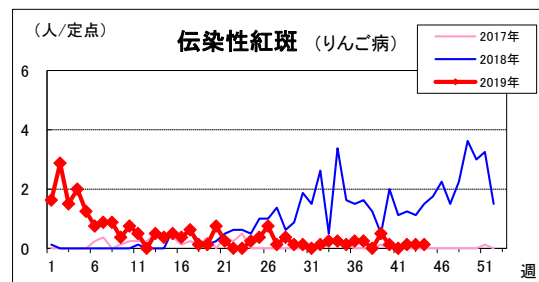
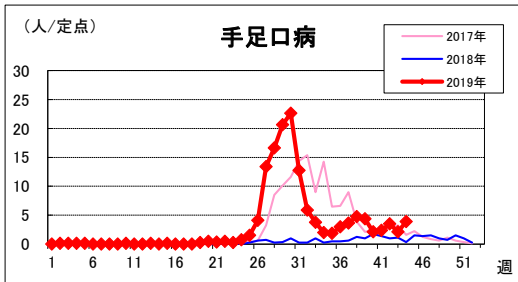
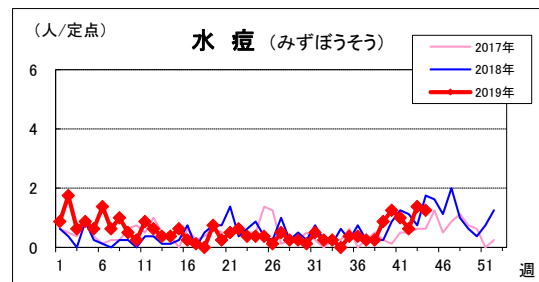
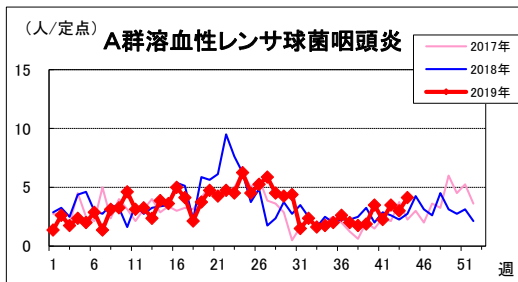
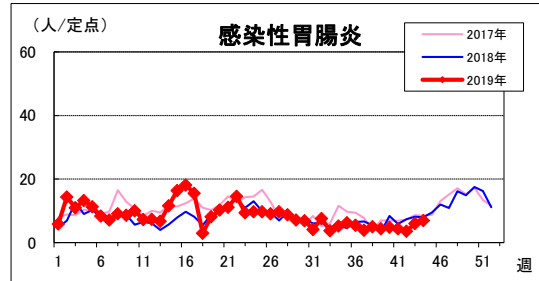
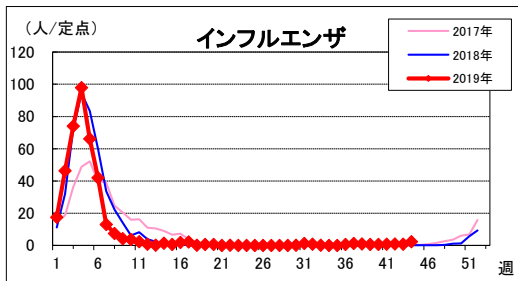
2019年11月7日

感染症発生動向調査 / 町田市感染症週報

2019年 第 44 週 (10月28日 ~ 11月3日)

町田市保健所 保健予防課 〒194-8520 町田市森野2-2-22
 電話: 042-724-4239 FAX: 050-3161-8634
 E-mail hoken030@city.machida.tokyo.jp

○ 一定点医療機関あたり報告人数



今週の動向 (44 週) ~ 8定点医療機関(インフルエンザは13定点)からの報告です ~

【町田市内の状況】

~ 定点対象疾患 ~

- インフルエンザの定点あたり報告数は増加傾向です。
- 手足口病の定点あたり報告数は増加傾向です。

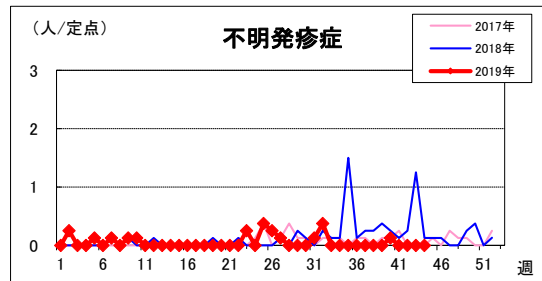
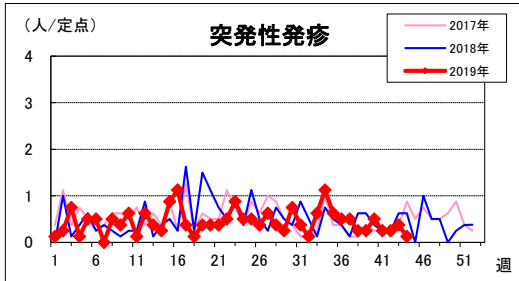
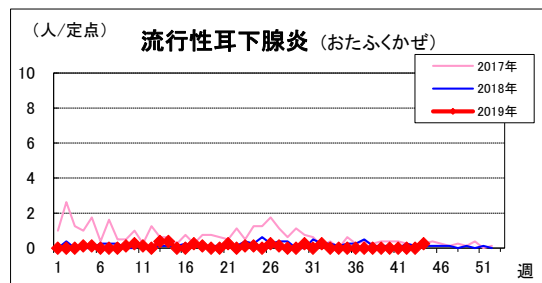
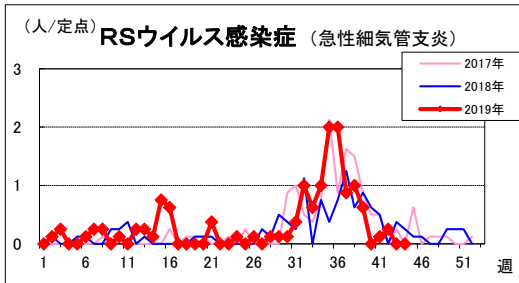
~ 全数対象疾患(2019年第1週から今週までの市内医療機関からの届出件数) ~

麻疹 4件 風しん 6件 百日咳 83件

- 風しんの報告が1件、百日咳の報告が1件ありました。

【都内の状況(流行警報/注意報発出状況等)】 ※都内の状況は前週分になります。

- 手足口病:警報レベルが続いていますが、報告数は減少しています。



この週報で使われている数字は、町田市内8箇所（インフルエンザは13箇所）の定点医療機関から対象疾患の患者数を週単位で報告していただき、その合計報告数を医療機関の数で割った値です。正確な市内の患者数ではなく、対象疾患の地域での流行状況と発生動向を把握するためのものです。

○ 定点把握報告数

疾患名	39週	40週	41週	42週	43週	44週	2019年1週からの累計
RSウイルス感染症	5	0	1	2	0	0	112
不明発疹症	0	1	0	0	0	0	19
川崎病	0	0	0	0	0	0	2
インフルエンザ	7	7	9	12	10	29	4,731
咽頭結膜熱	0	0	0	0	1	0	55
A群溶血性レンサ球菌咽頭炎	15	28	18	28	24	33	1,150
感染性胃腸炎	35	39	35	29	48	56	2,970
水痘	7	10	8	5	11	10	199
手足口病	35	17	19	28	17	31	1,107
伝染性紅斑	4	1	0	1	1	1	171
突発性発疹	2	4	2	2	3	1	155
ヘルパンギーナ	3	3	0	3	0	7	386
流行性耳下腺炎	0	0	0	0	0	2	28
急性出血性結膜炎	0	0	0	0	0	0	0
流行性角結膜炎	0	0	0	0	0	0	0

感染症の予防及び感染症の患者に対する医療に関する法律に基づき、感染症発生動向をお知らせします。

なお、東京都、厚生労働省分につきましては、下記のホームページでご覧になれます。

- 東京都感染症情報センターのホームページ <http://idsc.tokyo-eiken.go.jp/>
※「感染症ひとくち情報」もこちらから閲覧できます。
- 東京都福祉保健局のホームページ(報道発表) <http://www.fukushihoken.metro.tokyo.jp/smph/hodo/index.html>
- 厚生労働省/国立感染症研究所感染症疫学センターのホームページ <http://www.nih.go.jp/niid/ja/from-idsc.html>