

Infectious Diseases Weekly Report City of Machida

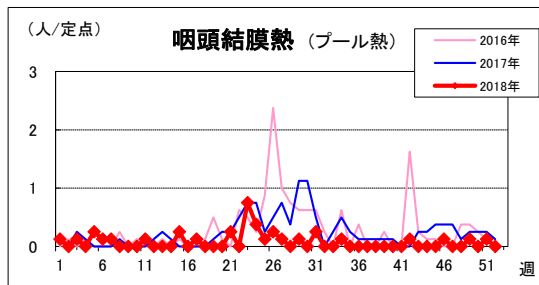
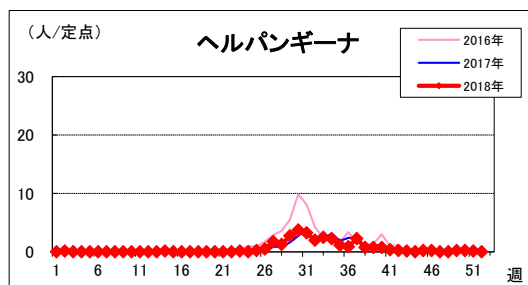
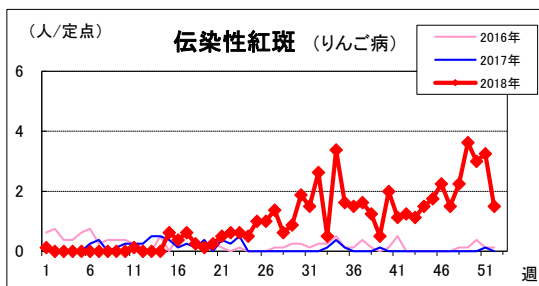
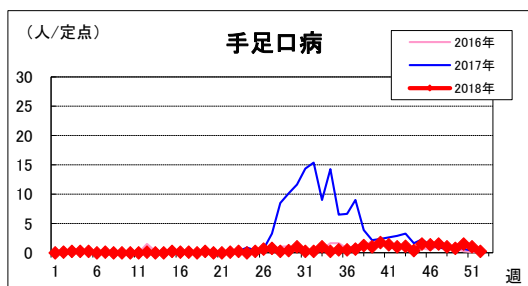
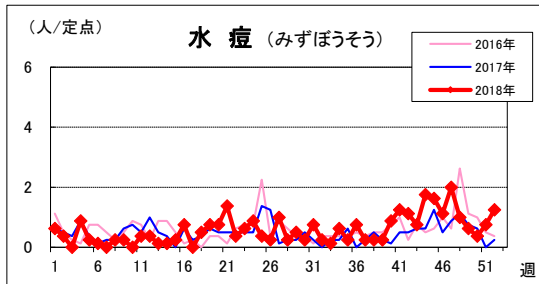
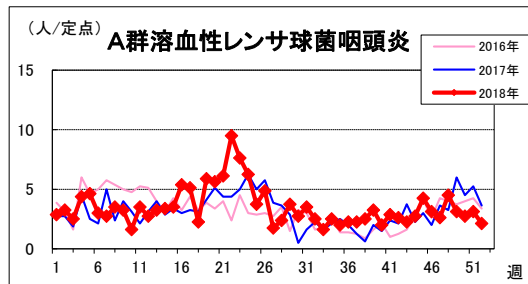
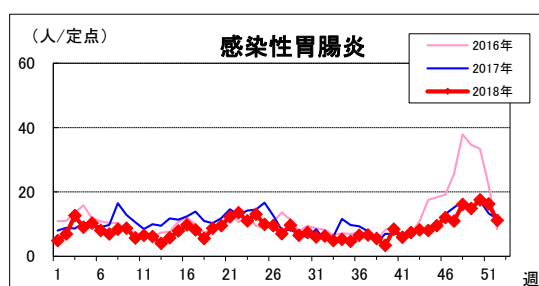
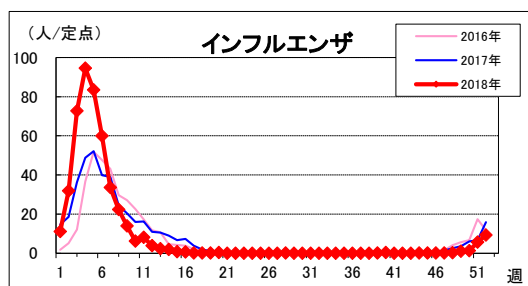
2019年1月8日

感染症発生動向調査 / 町田市感染症週報

2018年 第 52 週 (12月24日 ~ 12月30日)

町田市保健所 保健予防課 〒194-8520 町田市森野2-2-22
 電話:042-724-4239 FAX:050-3161-8634
 E-mail hoken030@city.machida.tokyo.jp

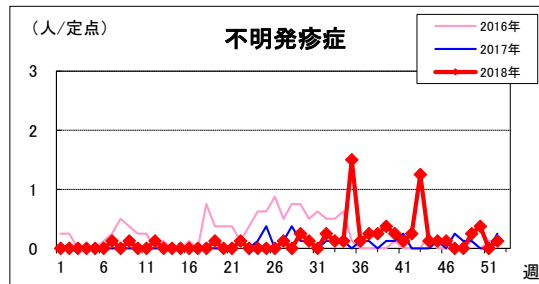
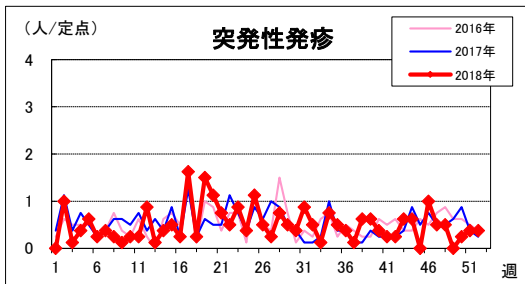
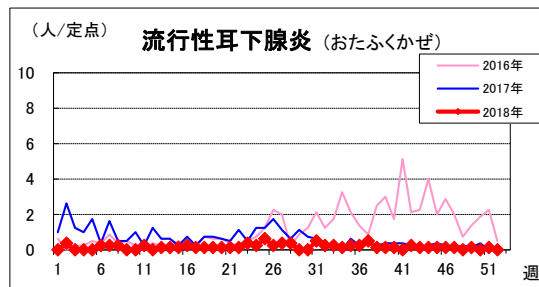
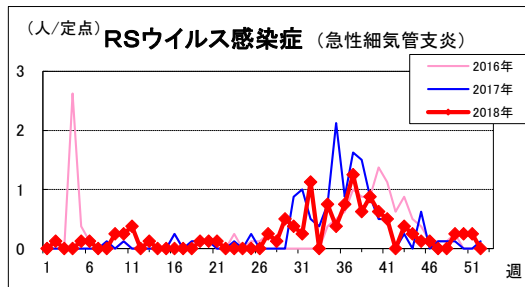
○ 一定点医療機関あたり報告人数



今週の動向 (52 週) ~ 8定点医療機関(インフルエンザは13定点)からの報告です ~

- 町田市におけるインフルエンザ、水痘の定点あたり報告数は、増加しています。
- 東京都全体では、以下の通りです(2018年第51週)。
 - ・伝染性紅斑の定点あたり報告数は、過去5年平均より多く、流行警報レベルに続いています。
 - ・インフルエンザは、流行開始の目安となる定点あたり患者数を超え、流行期に入っています。
 - ・感染性胃腸炎、咽頭結膜熱の定点あたり報告数は、一部地域で高値です。

<2018年第1週から今週までの市内医療機関からの届出件数> ※百日咳は、2018年より全数報告になりました
 麻疹 2件 風しん 14件 百日咳 83件



この週報で使われている数字は、町田市内8箇所(インフルエンザは13箇所)の定点医療機関から対象疾患の患者数を週単位で報告していただき、その合計報告数を医療機関の数で割った値です。正確な市内の患者数ではなく、対象疾患の地域での流行状況と発生動向を把握するためのものです。

○ 定点把握報告数

疾患名	47週	48週	49週	50週	51週	52週	2018年1週からの累計
RSウイルス感染症	0	0	2	2	2	0	94
不明発疹症	0	0	2	3	0	1	57
川崎病	0	0	0	1	1	0	5
インフルエンザ	2	3	14	16	74	121	5,623
咽頭結膜熱	0	0	1	0	1	0	33
A群溶血性レンサ球菌咽頭炎	21	36	25	22	25	17	1,453
感染性胃腸炎	87	129	119	140	130	89	3,582
水痘	16	8	5	3	6	10	245
手足口病	12	8	6	12	8	2	205
伝染性紅斑	12	18	29	24	26	12	417
突発性発疹	4	4	0	2	3	3	207
ヘルパンギーナ	0	0	2	2	1	0	232
流行性耳下腺炎	1	0	1	0	1	0	69
急性出血性結膜炎	0	0	0	0	0	0	0
流行性角結膜炎	0	0	0	0	0	0	0

感染症の予防及び感染症の患者に対する医療に関する法律に基づき、感染症発生動向をお知らせします。

なお、東京都、厚生労働省分につきましては、下記のホームページでご覧になれます。

- 1 東京都感染症情報センターのホームページ

<http://idsc.tokyo-eiken.go.jp/>

- 2 厚生労働省/国立感染症研究所感染症疫学センターのホームページ

<http://www.nih.go.jp/niid/ja/from-idsc.html>