

Infectious Diseases Weekly Report City of Machida

2018年12月13日

感染症発生動向調査 / 町田市感染症週報

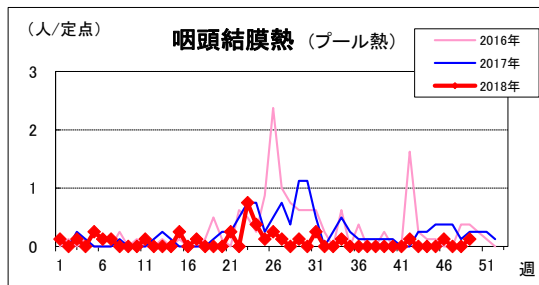
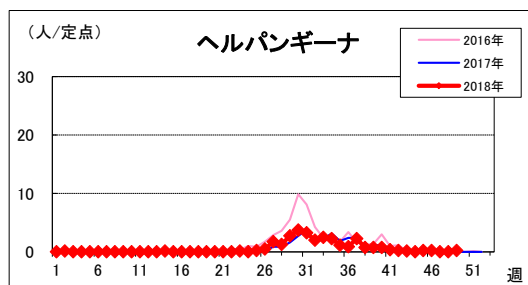
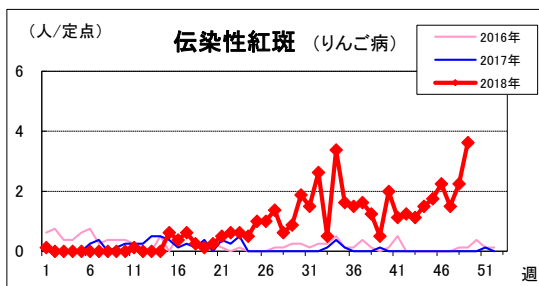
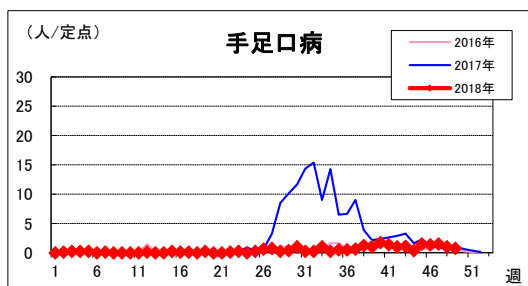
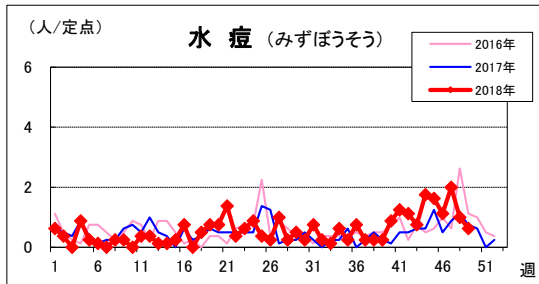
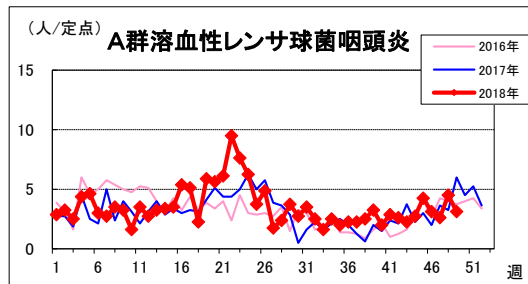
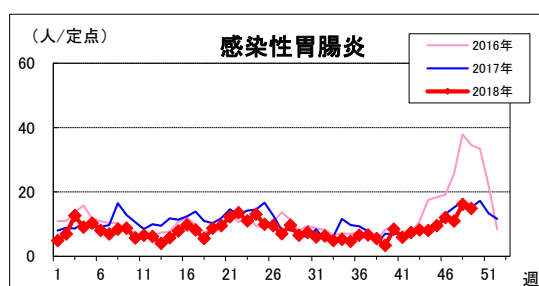
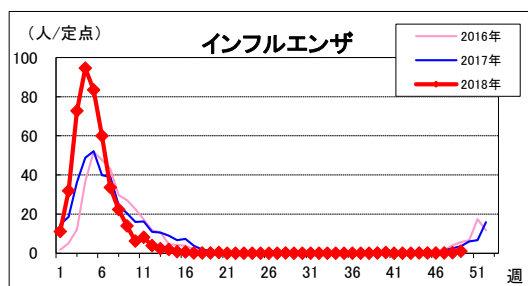
2018年 第 49 週 (12月3日 ~ 12月9日)

町田市保健所 保健予防課 〒194-8520 町田市森野2-2-22

電話:042-724-4239 FAX:050-3161-8634

E-mail hoken030@city.machida.tokyo.jp

○ 一定点医療機関あたり報告人数

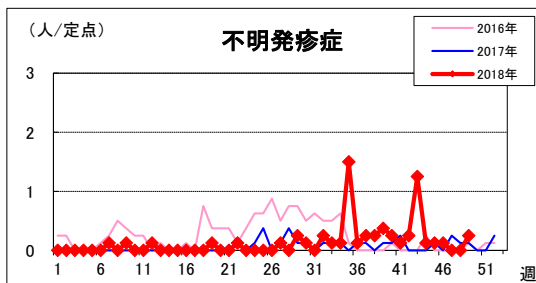
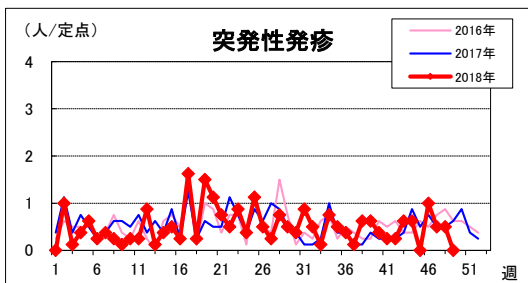
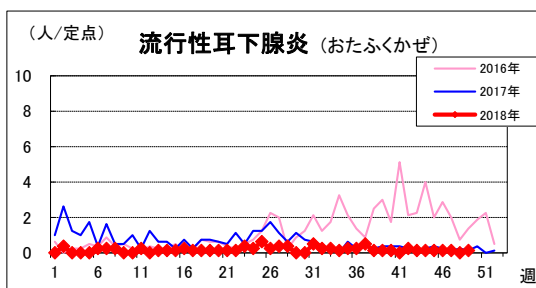
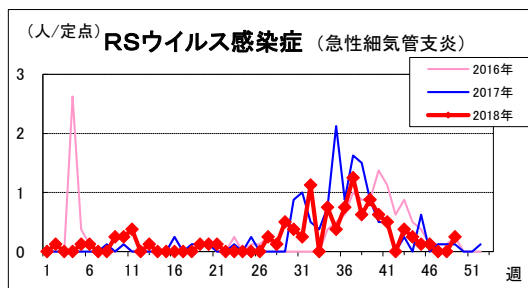


今週の動向 (49 週) ~ 8定点医療機関(インフルエンザは13定点)からの報告です ~

- 町田市における伝染性紅斑の定点あたり報告数は、増加しています。
また、感染性胃腸炎の定点あたり報告数は横ばいです。
- 東京都全体では、伝染性紅斑の定点あたり報告数は、過去5年平均より多く、流行警報レベルに達しています。
また感染性胃腸炎、水痘、咽頭結膜熱、手足口病の定点あたり報告数は、一部地域で高値です。(2018年第48週)

- 東京都感染症情報センターから、細菌性赤痢の報告数増加について「感染症ひとくち情報」が作成されました。
<http://idsc.tokyo-eiken.go.jp/assets/diseases/shigellosis/hitokuchi-joho.pdf?20181205>

<2018年第1週から今週末までの市内医療機関からの届出件数> ※百日咳は、2018年より全数報告になりました
麻しん 2件 風しん 13件 百日咳 74件



この週報で使われている数字は、町田市内8箇所(インフルエンザは13箇所)の定点医療機関から対象疾患の患者数を週単位で報告していただき、その合計報告数を医療機関の数で割った値です。正確な市内の患者数ではなく、対象疾患の地域での流行状況と発生動向を把握するためのものです。

○ 定点把握報告数

疾患名	44週	45週	46週	47週	48週	49週	2018年1週からの累計
RSウイルス感染症	2	1	1	0	0	2	90
不明発疹症	1	1	1	0	0	2	53
川崎病	0	0	0	0	0	0	3
インフルエンザ	2	2	1	2	3	14	5,412
咽頭結膜熱	0	0	1	0	0	1	32
A群溶血性レンサ球菌咽頭炎	22	34	25	21	36	25	1,389
感染性胃腸炎	64	76	96	87	129	119	3,223
水痘	14	13	9	16	8	5	226
手足口病	3	12	11	12	8	6	183
伝染性紅斑	12	14	18	12	18	29	355
突発性発疹	5	0	8	4	4	0	199
ヘルパンギーナ	0	2	2	0	0	2	229
流行性耳下腺炎	1	1	1	1	0	1	68
急性出血性結膜炎	0	0	0	0	0	0	0
流行性角結膜炎	0	0	0	0	0	0	0

感染症の予防及び感染症の患者に対する医療に関する法律に基づき、感染症発生動向をお知らせします。

なお、東京都、厚生労働省分につきましては、下記のホームページでご覧になれます。

- 1 東京都感染症情報センターのホームページ

<http://idsc.tokyo-eiken.go.jp/>

- 2 厚生労働省/国立感染症研究所感染症疫学センターのホームページ

<http://www.nih.go.jp/niid/ja/from-idsc.html>