

Infectious Diseases Weekly Report City of Machida

2018年10月18日

感染症発生動向調査 / 町田市感染症週報

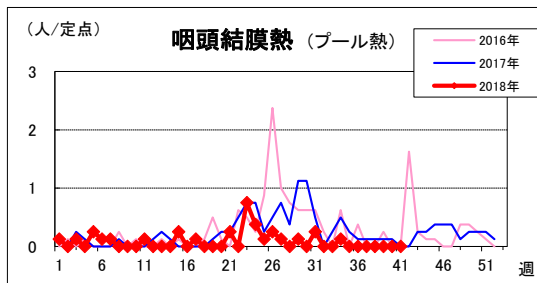
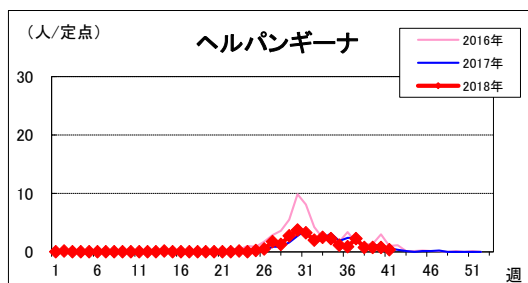
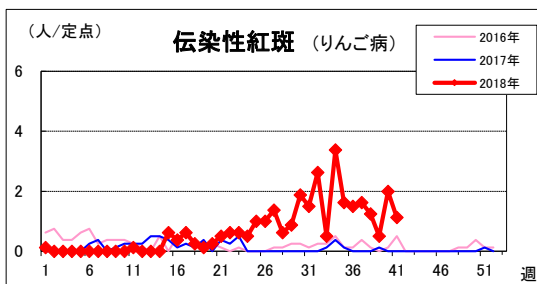
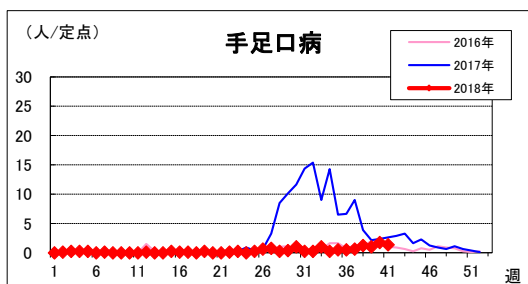
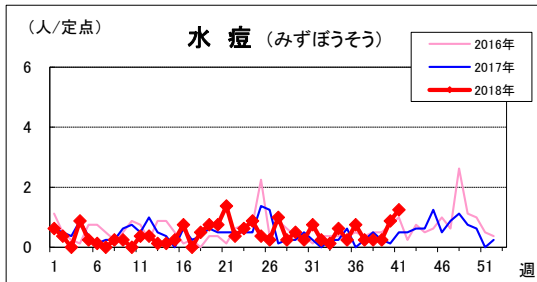
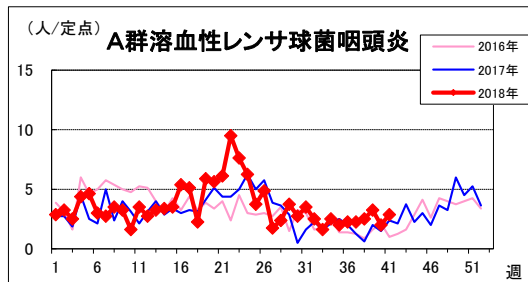
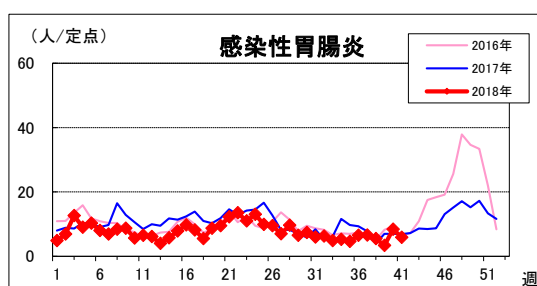
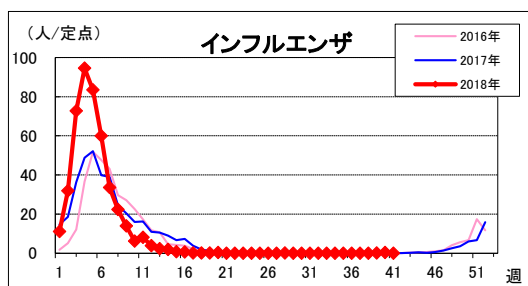
2018年 第 41 週 (10月8日 ~ 10月14日)

町田市保健所 保健予防課 〒194-8520 町田市森野2-2-22

電話:042-724-4239 FAX:050-3161-8634

E-mail hoken030@city.machida.tokyo.jp

○ 一定点医療機関あたり報告人数

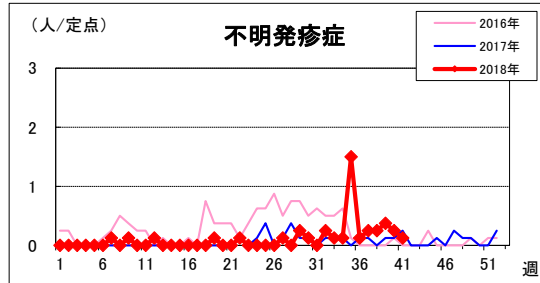
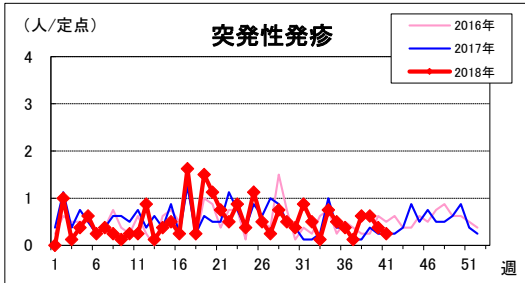
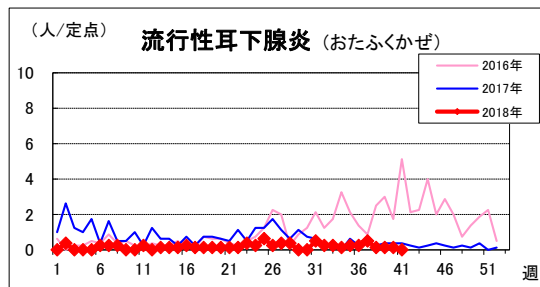
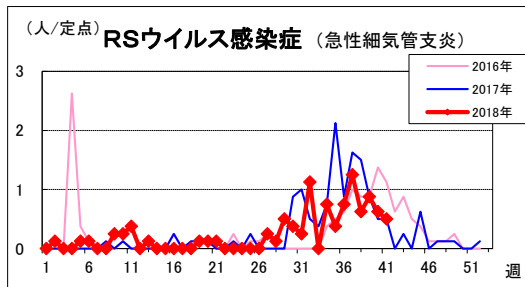


今週の動向 (41 週) ~ 8定点医療機関(インフルエンザは13定点)からの報告です ~

○ 町田市における感染性胃腸炎、及び伝染性紅斑の定点あたり報告数は、前週より減少しています。

○ 東京都全体では、以下の通りです(2018年第40週)。
 ・伝染性紅斑の定点あたり報告数は、過去5年平均より多い状況が続いています。
 ・RSウイルス感染症、及び手足口病の定点あたり報告数は、一部地域で高値です。

<2018年第1週から今週までの市内医療機関からの届出件数> ※百日咳は、2018年より全数報告になりました
 麻疹 2件 風しん 6件 百日咳 32件



この週報で使われている数字は、町田市内8箇所（インフルエンザは13箇所）の定点医療機関から対象疾患の患者数を週単位で報告していただき、その合計報告数を医療機関の数で割った値です。正確な市内の患者数ではなく、対象疾患の地域での流行状況と発生動向を把握するためのものです。

○ 定点把握報告数

疾患名	36週	37週	38週	39週	40週	41週	2018年1週からの累計
RSウイルス感染症	6	10	5	7	5	4	81
不明発疹症	1	2	2	3	2	1	36
川崎病	0	0	0	0	0	0	3
インフルエンザ	0	0	0	2	5	0	5,388
咽頭結膜熱	0	0	0	0	0	0	29
A群溶血性レンサ球菌咽頭炎	18	18	20	26	16	23	1,187
感染性胃腸炎	52	53	44	27	67	47	2,528
水痘	6	2	2	2	7	10	146
手足口病	4	5	10	8	14	11	114
伝染性紅斑	12	13	10	4	16	9	233
突発性発疹	3	1	5	5	3	2	171
ヘルパンギーナ	7	18	6	6	6	3	220
流行性耳下腺炎	2	4	1	1	1	0	60
急性出血性結膜炎	0	0	0	0	0	0	0
流行性角結膜炎	0	0	0	0	0	0	0

感染症の予防及び感染症の患者に対する医療に関する法律に基づき、感染症発生動向をお知らせします。

なお、東京都、厚生労働省分につきましては、下記のホームページでご覧になれます。

- 1 東京都感染症情報センターのホームページ
<http://idsc.tokyo-eiken.go.jp/>
- 2 厚生労働省/国立感染症研究所感染症疫学センターのホームページ
<http://www.nih.go.jp/niid/ja/from-idsc.html>