

Infectious Diseases Weekly Report City of Machida

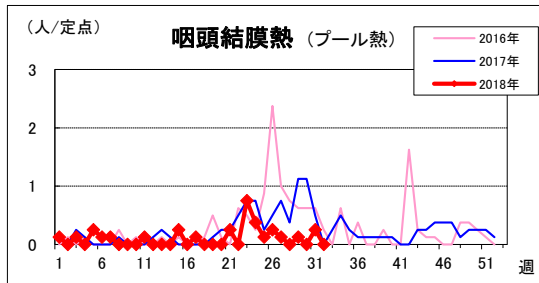
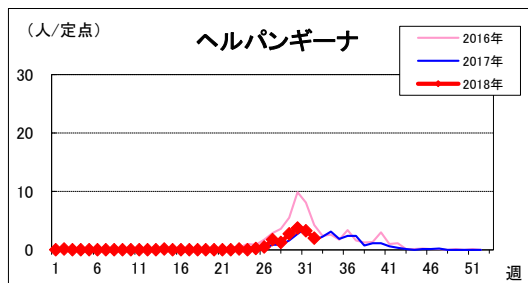
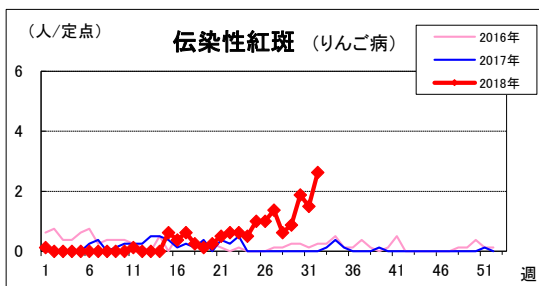
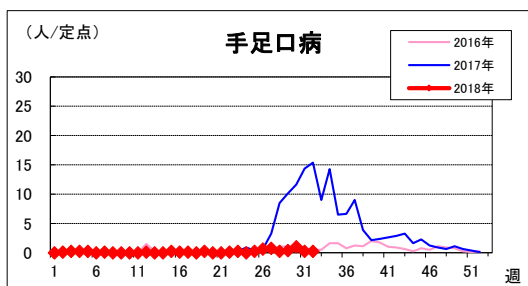
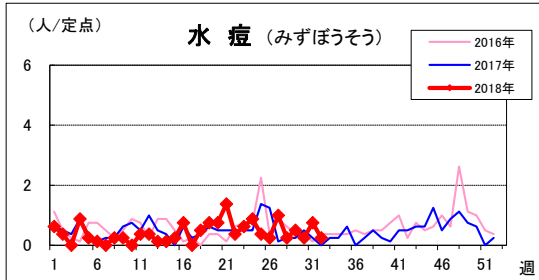
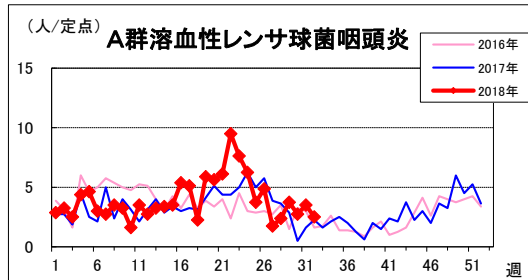
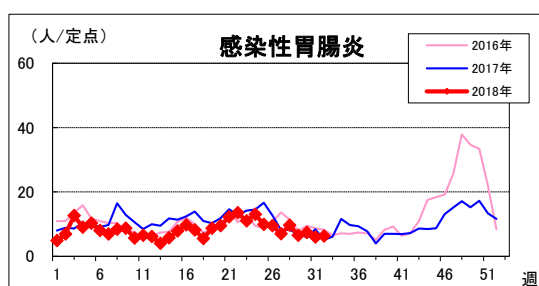
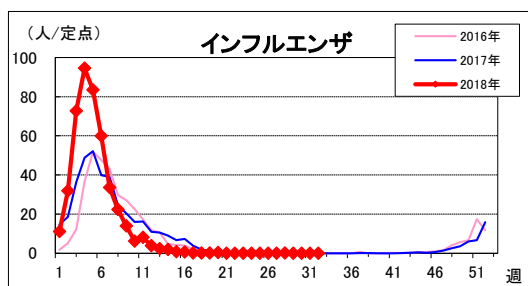
2018年8月16日

感染症発生動向調査 / 町田市感染症週報

2018年 第 32 週 (8月6日 ~ 8月12日)

町田市保健所 保健予防課 〒194-8520 町田市森野2-2-22
 電話:042-724-4239 FAX:050-3161-8634
 E-mail hoken030@city.machida.tokyo.jp

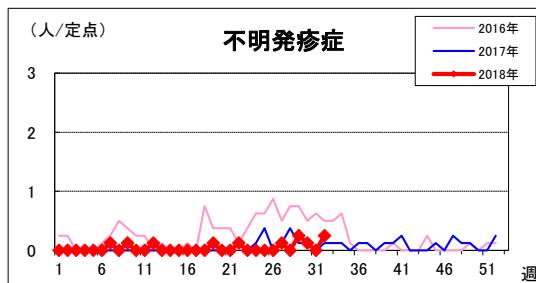
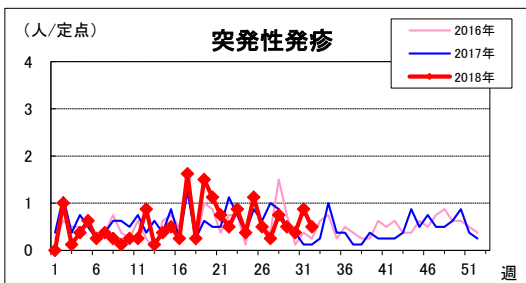
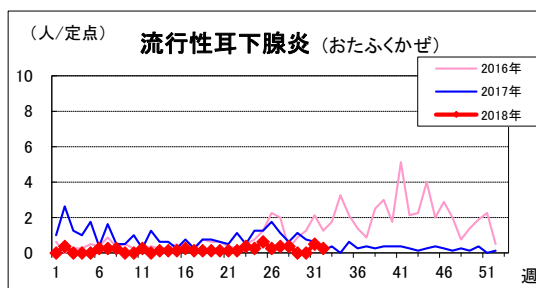
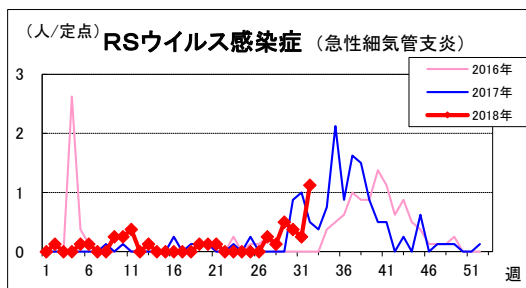
○ 一定点医療機関あたり報告人数



今週の動向 (32 週) ~ 8定点医療機関(インフルエンザは13定点)からの報告です ~

- 町田市における伝染性紅斑、及びRSウイルス感染症の定点あたり報告数は、増加しています。
- 東京都全体では、以下の通りです(2018年第31週)。
 - ・伝染性紅斑の定点あたり報告数は、過去5年平均より多い状況が続いています。
 - ・RSウイルス感染症の定点あたり報告数は、増加傾向です。
 - ・ヘルパンギーナの定点あたり報告数は、高値で推移しています。
 - ・手足口病、及び流行性角結膜炎の定点あたり報告数は、一部地域で高値です。
- 東京都感染症情報センターから、風疹について「感染症ひとくち情報」が作成されました。
<http://idsc.tokyo-eiken.go.jp/assets/diseases/rubella/hitokuchi-joho.pdf?20180808>

<2018年第1週から今週末までの市内医療機関からの届出件数> ※百日咳は、2018年より全数報告になりました
 麻疹 2件 風しん 0件 百日咳 9件



この週報で使われている数字は、町田市内8箇所（インフルエンザは13箇所）の定点医療機関から対象疾患の患者数を週単位で報告していただき、その合計報告数を医療機関の数で割った値です。正確な市内の患者数ではなく、対象疾患の地域での流行状況と発生動向を把握するためのものです。

○ 定点把握報告数

疾患名	27週	28週	29週	30週	31週	32週	2018年1週からの累計
RSウイルス感染症	2	1	4	3	2	9	35
不明発疹症	1	0	2	1	0	2	11
川崎病	0	0	0	0	0	0	3
インフルエンザ	0	1	0	0	0	0	5,381
咽頭結膜熱	1	0	1	0	2	0	28
A群溶血性レンサ球菌咽頭炎	14	19	30	22	28	20	1,017
感染性胃腸炎	56	77	52	59	48	50	2,120
水痘	8	2	4	2	6	2	109
手足口病	6	2	3	8	2	2	48
伝染性紅斑	11	5	7	15	12	21	125
突発性発疹	2	6	4	3	7	4	141
ヘルパンギーナ	14	10	22	30	26	16	127
流行性耳下腺炎	3	3	0	0	4	2	46
急性出血性結膜炎	0	0	0	0	0	0	0
流行性角結膜炎	0	0	0	0	0	0	0

感染症の予防及び感染症の患者に対する医療に関する法律に基づき、感染症発生動向をお知らせします。

なお、東京都、厚生労働省分につきましては、下記のホームページでご覧になれます。

- 1 東京都感染症情報センターのホームページ

<http://idsc.tokyo-eiken.go.jp/>

- 2 厚生労働省/国立感染症研究所感染症疫学センターのホームページ

<http://www.nih.go.jp/niid/ja/from-idsc.html>