

Infectious Diseases Weekly Report City of Machida

2018年1月9日

感染症発生動向調査 / 町田市感染症週報

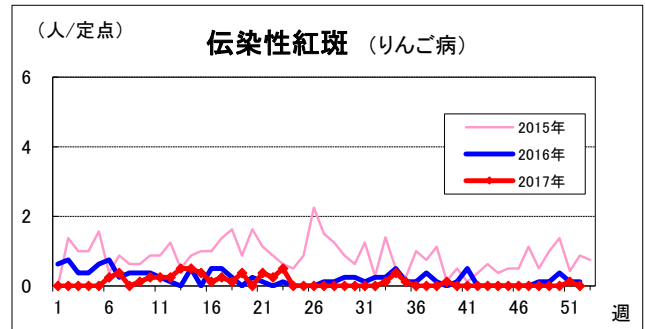
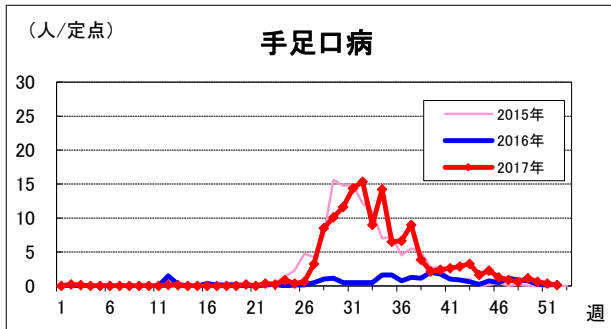
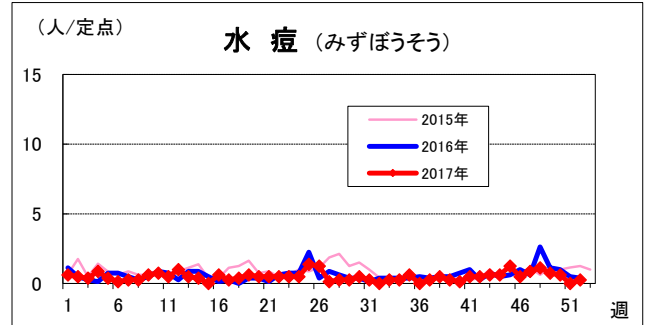
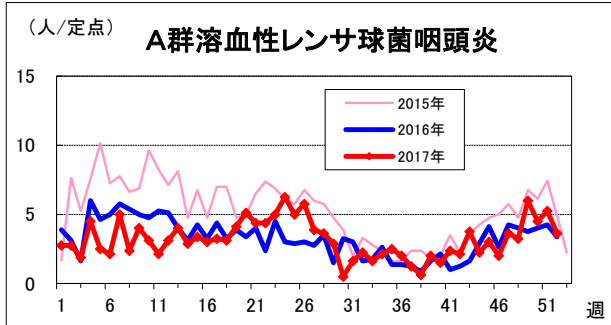
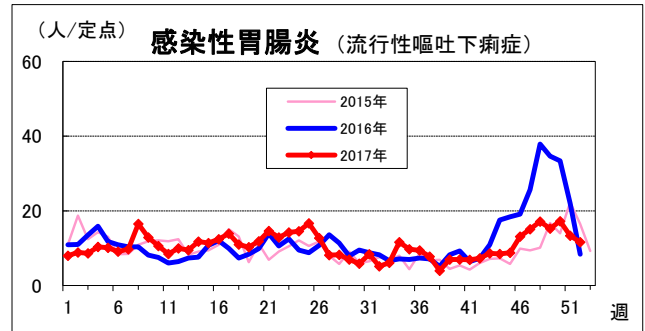
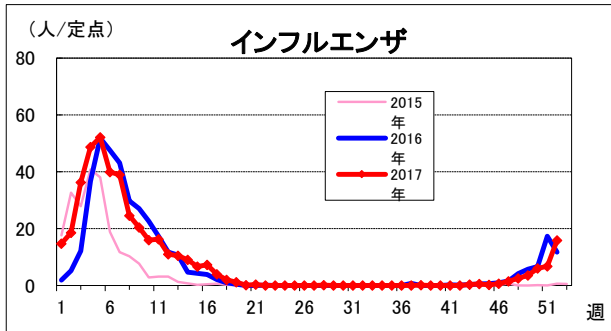
2017年 第 52 週 (12月25日 ~ 12月31日)

町田市保健所 保健予防課 〒194-8520 町田市森野2-2-22

電話: 042-724-4239 FAX: 050-3161-8634

E-mail hoken030@city.machida.tokyo.jp

○ 一定点医療機関あたり報告人数



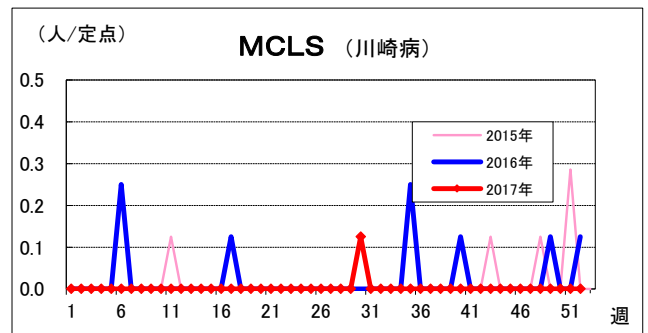
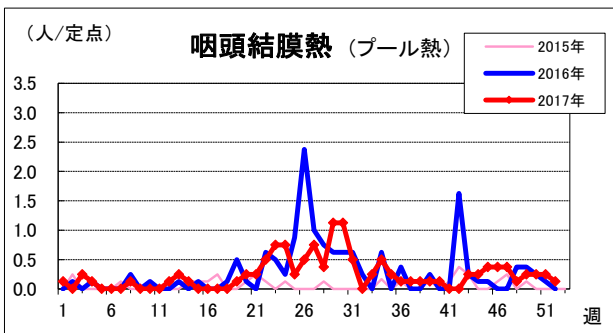
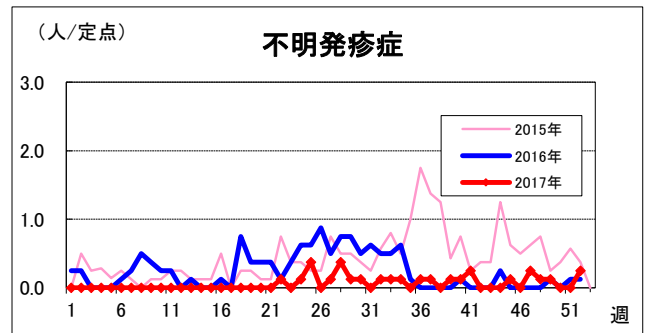
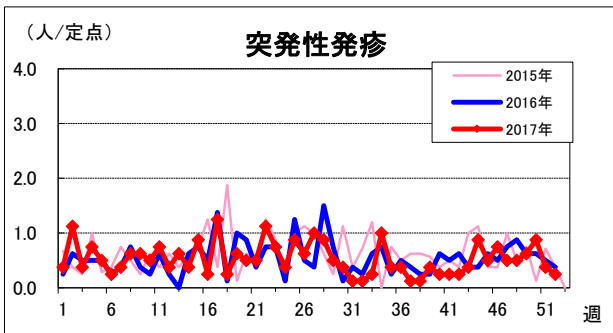
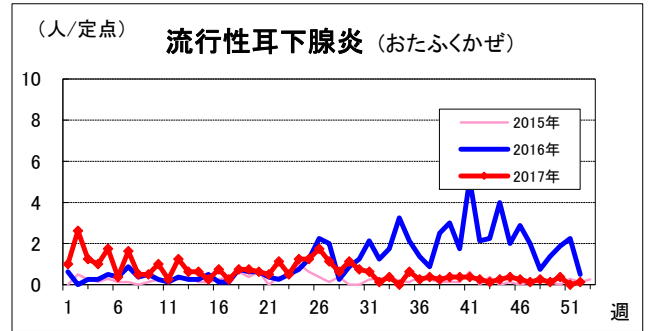
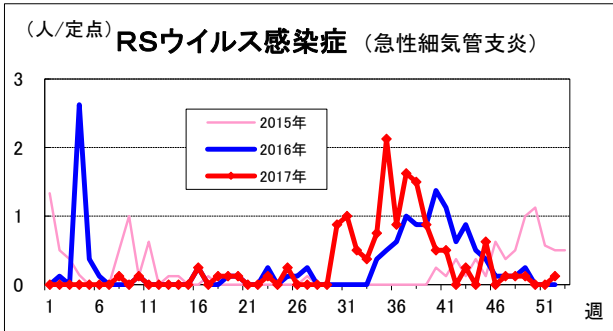
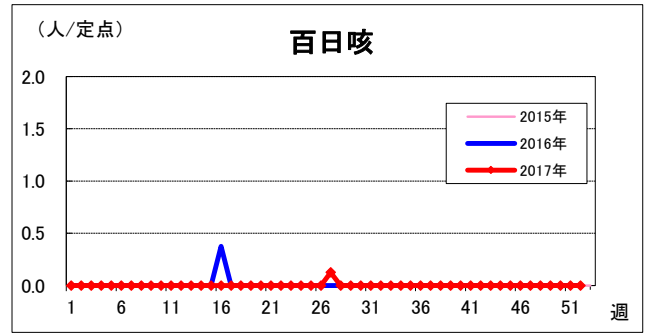
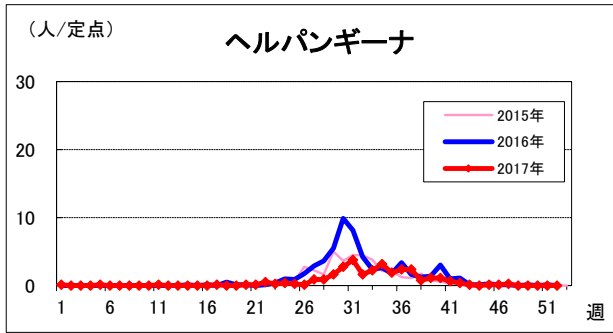
この週報で使われている数字は、町田市内8箇所(インフルエンザは12箇所)の定点医療機関から対象疾患の患者数を週単位で報告していただき、その合計報告数を医療機関の数で割った値です。正確な市内の患者数ではなく、対象疾患の地域での流行状況と発生動向を把握するためのものです。

今週の動向 (52 週) ~ 8定点医療機関(インフルエンザは12定点)からの報告です ~

- 町田市におけるインフルエンザの定点あたり報告数は、増加しています。
- 東京都におけるインフルエンザの定点あたり報告数は、流行注意報基準の定点あたり10.0人を上回っています。感染性胃腸炎の定点あたり報告数は横ばいで推移しており、一部地域では高値です。また、A群溶血性レンサ球菌咽頭炎および咽頭結膜炎の定点あたり報告数は、過去5年平均よりも高値で推移しています(第51週 東京都)。

<2017年第1週から今週までの市内医療機関からの届出件数>

麻疹 0件 風しん 1件 デング熱 1件



○ 定点把握報告数

疾患名	47週	48週	49週	50週	51週	52週	2017年1週からの累計
RSウイルス感染症	1	1	1			1	113
不明発疹症	2	1	1			2	27
MCLS(川崎病)							1
インフルエンザ	19	33	43	73	81	190	5,394
咽頭結膜熱	3	1	2	2	2	1	101
A群溶血性レンサ球菌咽頭炎	29	26	48	36	42	29	1,328
感染性胃腸炎	121	137	122	138	107	93	4,394
水痘	7	9	6	5		2	203
手足口病	7	5	9	5	3	1	1,104
伝染性紅斑					1		46
突発性発疹	4	4	5	7	3	2	221
百日咳							1
ヘルパンギーナ	2						243
流行性耳下腺炎	1	2	1	3		1	270
急性出血性結膜炎							0
流行性結膜炎							0

感染症の予防及び感染症の患者に対する医療に関する法律に基づき、感染症発生動向をお知らせします。

なお、東京都、厚生労働省分につきましては、下記のホームページでご覧になれます。

1 東京都感染症情報センターのホームページ

<http://idsc.tokyo-eiken.go.jp/>

2 厚生労働省/国立感染症研究所感染症疫学センターのホームページ

<http://www.nih.go.jp/niid/ja/from-idsc.html>