

Infectious Diseases Weekly Report City of Machida

2017年11月24日

感染症発生動向調査 / 町田市感染症週報

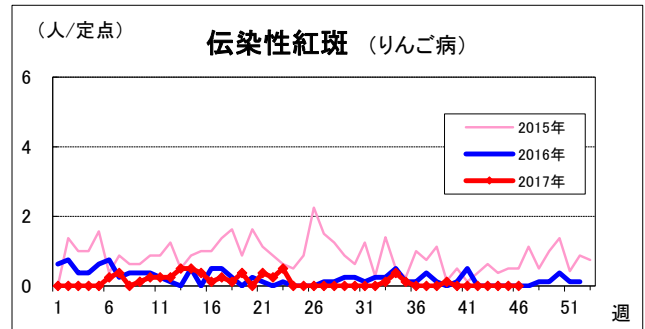
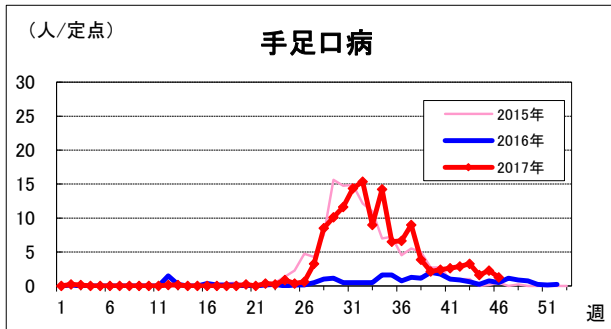
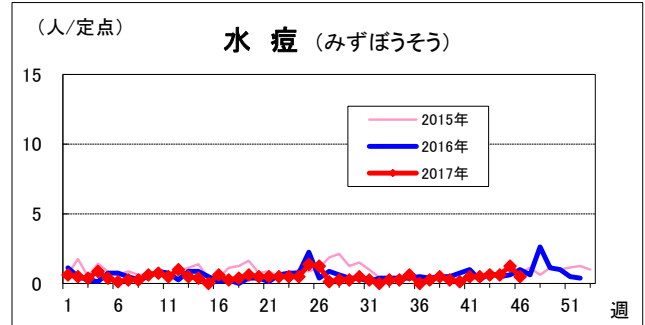
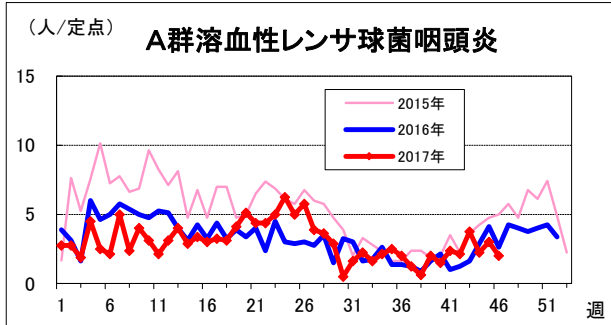
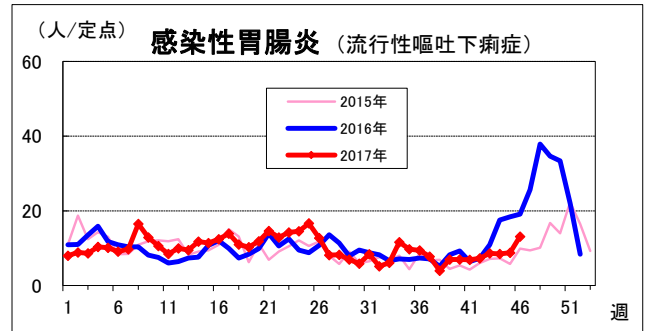
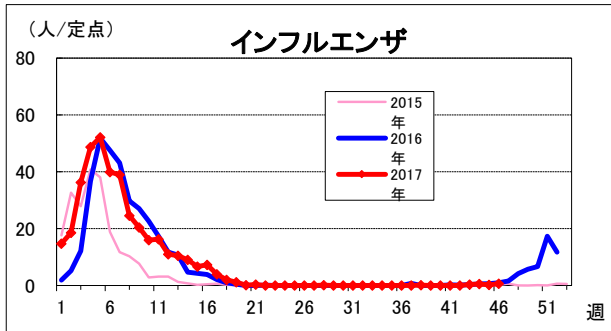
2017年 第 46 週 (11月13日 ~ 11月19日)

町田市保健所 保健予防課 〒194-8520 町田市森野2-2-22

電話: 042-724-4239 FAX: 050-3161-8634

E-mail hoken030@city.machida.tokyo.jp

○ 一定点医療機関あたり報告人数



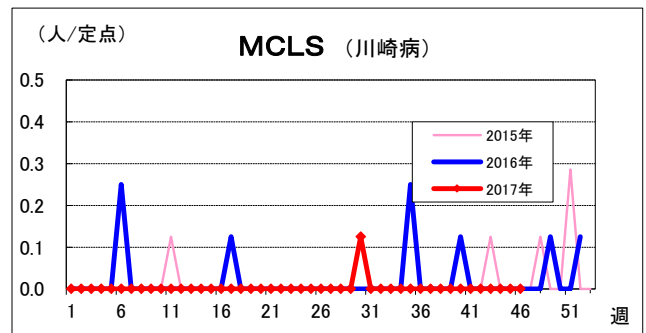
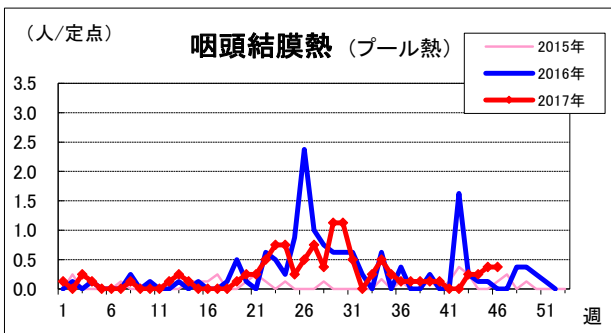
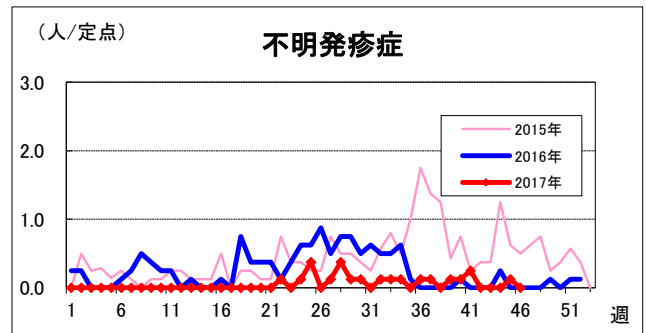
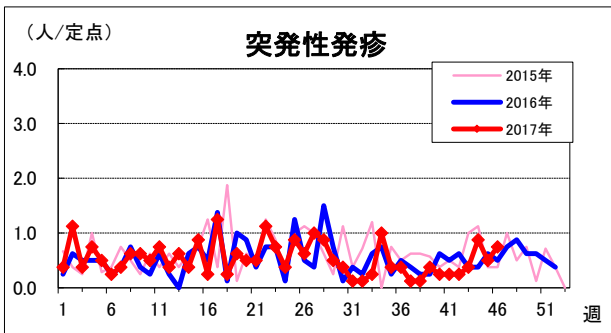
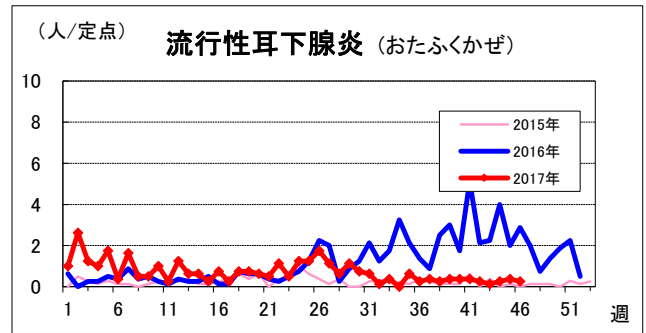
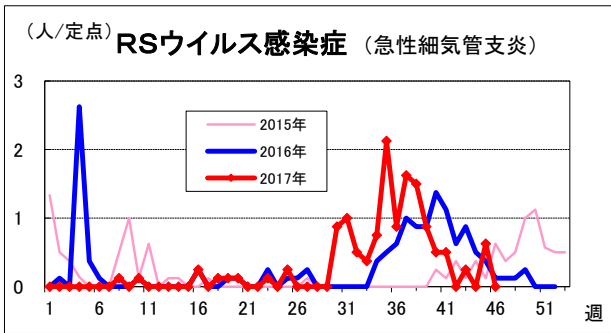
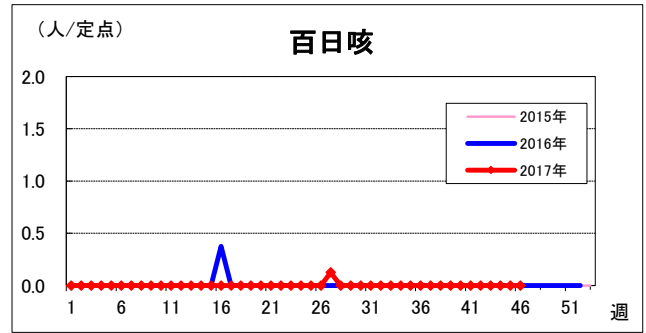
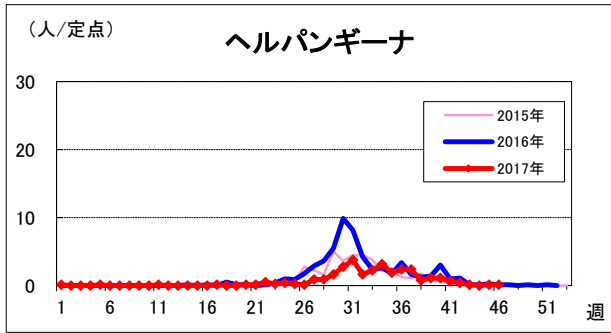
この週報で使われている数字は、町田市内8箇所(インフルエンザは13箇所)の定点医療機関から対象疾患の患者数を週単位で報告していただき、その合計報告数を医療機関の数で割った値です。正確な市内の患者数ではなく、対象疾患の地域での流行状況と発生動向を把握するためのものです。

今週の動向 (46 週) ~ 8定点医療機関(インフルエンザは13定点)からの報告です ~

- 町田市における感染性胃腸炎の定点あたり報告数は、増加しています。
- 東京都における感染性胃腸炎の定点あたり報告数は、増加傾向です(第45週 東京都)。

<2017年第1週から今週までの市内医療機関からの届出件数>

麻疹 0件 風しん 1件 デング熱 1件



○ 定点把握報告数

疾患名	41週	42週	43週	44週	45週	46週	2017年1週からの累計
RSウイルス感染症	4		2		5		109
不明発疹症	2				1		21
MCLS(川崎病)							1
インフルエンザ		1	4	7	3	9	4,955
咽頭結膜熱			2	2	3	3	90
A群溶血性レンサ球菌咽頭炎	19	17	30	18	24	16	1,118
感染性胃腸炎	55	58	69	68	70	105	3,676
水痘	4	4	5	5	10	4	174
手足口病	21	23	26	13	18	10	1,074
伝染性紅斑							45
突発性発疹	2	2	3	7	4	6	196
百日咳							1
ヘルパンギーナ	5	3	1		1	1	241
流行性耳下腺炎	3	2	1	2	3	2	262
急性出血性結膜炎							0
流行性結膜炎							0

感染症の予防及び感染症の患者に対する医療に関する法律に基づき、感染症発生動向をお知らせします。

なお、東京都、厚生労働省分につきましては、下記のホームページでご覧になれます。

1 東京都感染症情報センターのホームページ

<http://idsc.tokyo-eiken.go.jp/>

2 厚生労働省/国立感染症研究所感染症疫学センターのホームページ

<http://www.nih.go.jp/niid/ja/from-idsc.html>