

# Infectious Diseases Weekly Report City of Machida

2017年10月26日

## 感染症発生動向調査 / 町田市感染症週報

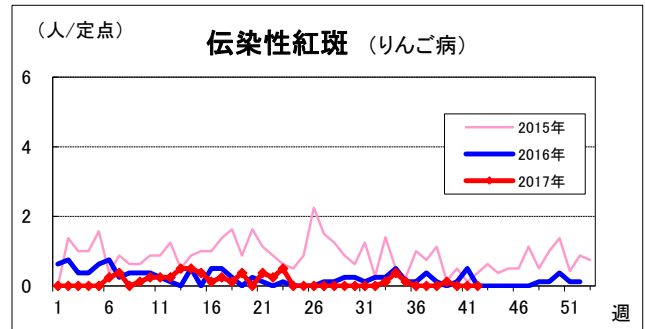
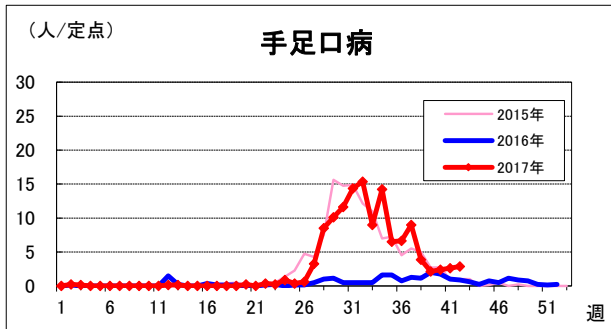
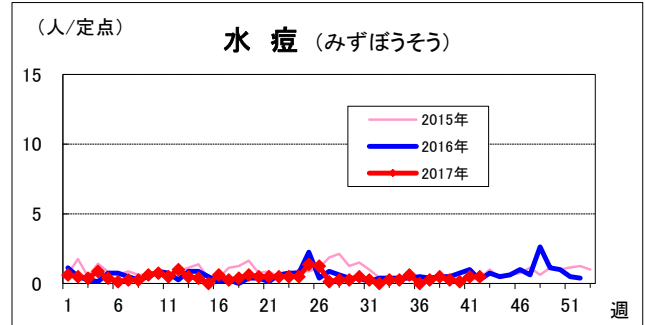
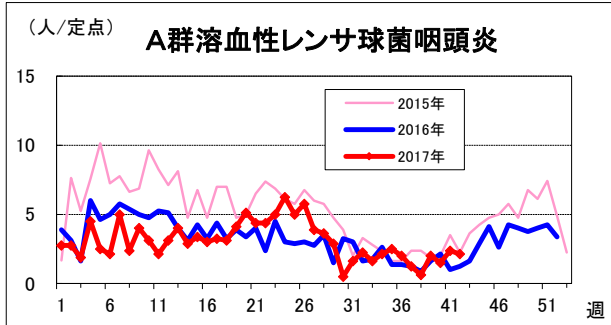
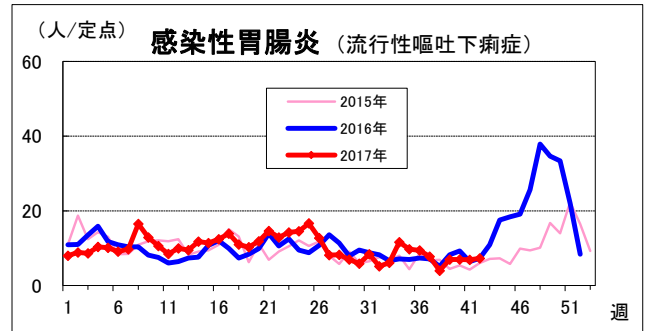
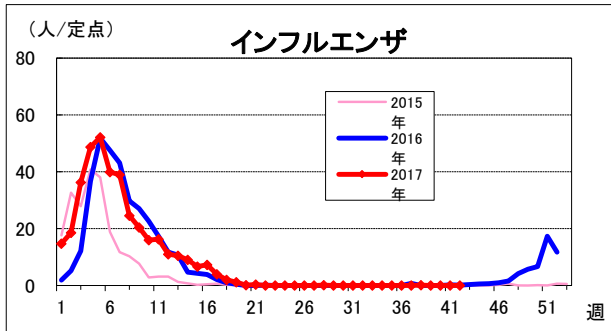
2017年 第 42 週 ( 10月16日 ~ 10月22日 )

町田市保健所 保健予防課 〒194-8520 町田市森野2-2-22

電話:042-724-4239 FAX:050-3161-8634

E-mail hoken030@city.machida.tokyo.jp

### ○ 一定点医療機関あたり報告人数



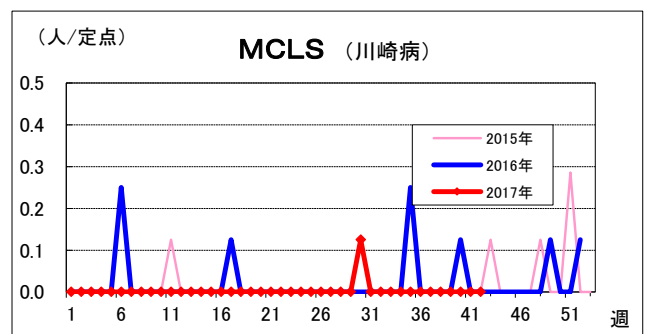
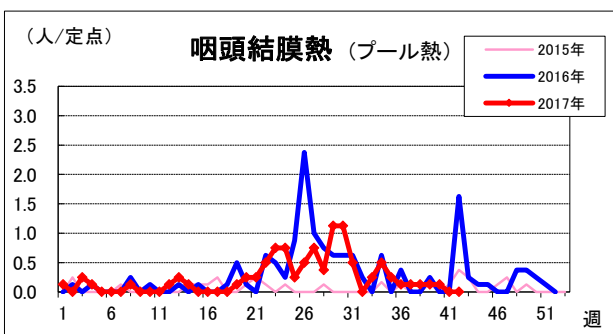
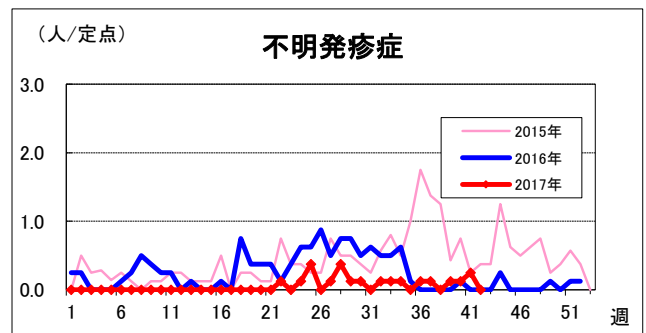
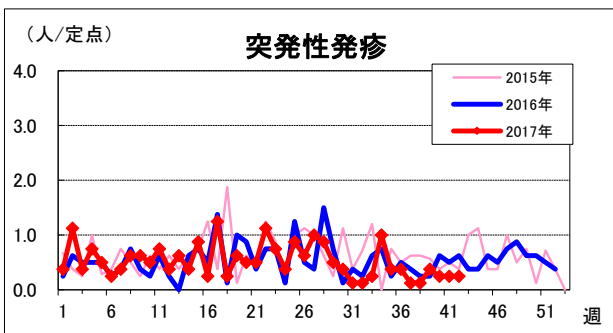
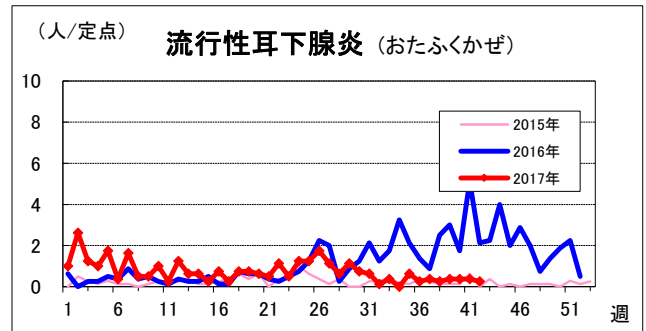
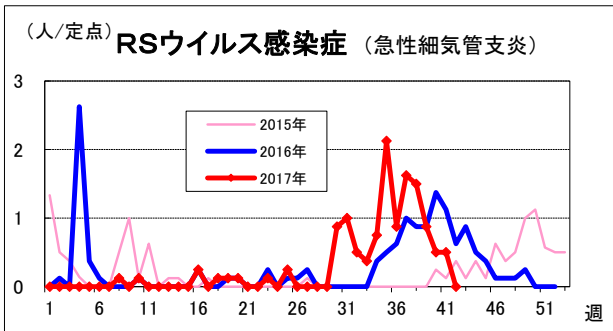
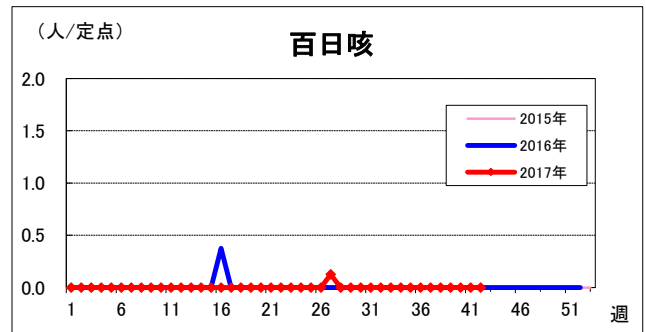
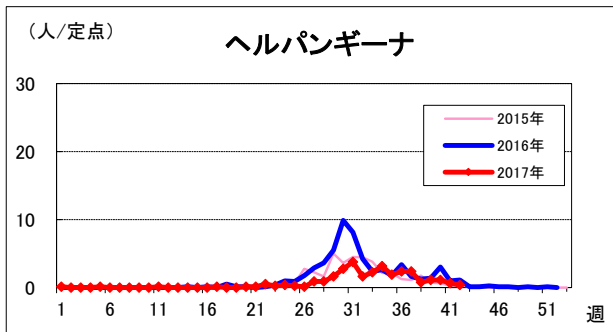
この週報で使われている数字は、町田市内8箇所(インフルエンザは13箇所)の定点医療機関から対象疾患の患者数を週単位で報告していただき、その合計報告数を医療機関の数で割った値です。正確な市内の患者数ではなく、対象疾患の地域での流行状況と発生動向を把握するためのものです。

### 今週の動向 ( 42 週) ~ 8定点医療機関(インフルエンザは13定点)からの報告です ~

- 町田市における手足口病の定点あたり報告数は、過去2年の同時期より多く、横ばいで推移しています。
- 東京都における手足口病の定点あたり報告数は、例年の同時期と同程度まで減少していますが、一部地域では高値で推移しています(第41週 東京都)。

<2017年第1週から今週までの市内医療機関からの届出件数>

麻疹 0件      風しん 1件      デング熱 1件



## ○ 定点把握報告数

疾患名	37週	38週	39週	40週	41週	42週	2017年1週からの累計
RSウイルス感染症	13	12	7	4	4		102
不明発疹症	1		1	1	2		20
MCLS(川崎病)							1
インフルエンザ	1	2				1	4,932
咽頭結膜熱	1	1	1	1			80
A群溶血性レンサ球菌咽頭炎	10	5	16	12	19	17	1,030
感染性胃腸炎	62	32	56	56	55	58	3,364
水痘	2	4	2	1	4	4	150
手足口病	72	31	17	19	21	23	1,007
伝染性紅斑			1				45
突発性発疹	1	1	3	2	2	2	176
百日咳							1
ヘルパンギーナ	19	6	9	9	5	3	238
流行性耳下腺炎	3	2	3	3	3	2	254
急性出血性結膜炎							0
流行性結膜炎							0

感染症の予防及び感染症の患者に対する医療に関する法律に基づき、感染症発生動向をお知らせします。

なお、東京都、厚生労働省分につきましては、下記のホームページでご覧になれます。

1 東京都感染症情報センターのホームページ

<http://idsc.tokyo-eiken.go.jp/>

2 厚生労働省/国立感染症研究所感染症疫学センターのホームページ

<http://www.nih.go.jp/niid/ja/from-idsc.html>