

Infectious Diseases Weekly Report City of Machida

2017年3月23日

感染症発生動向調査 / 町田市感染症週報

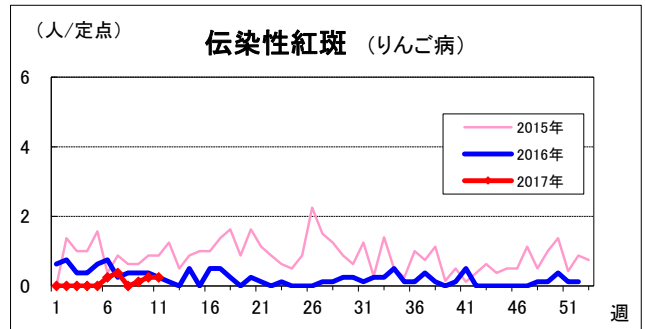
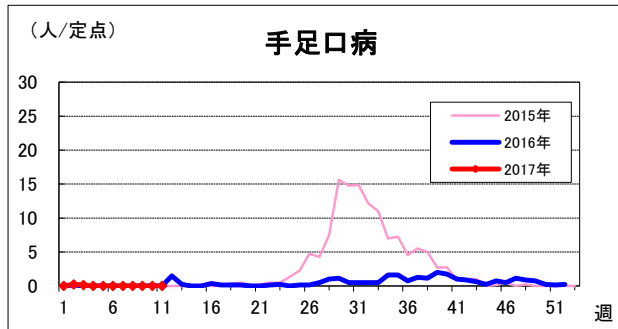
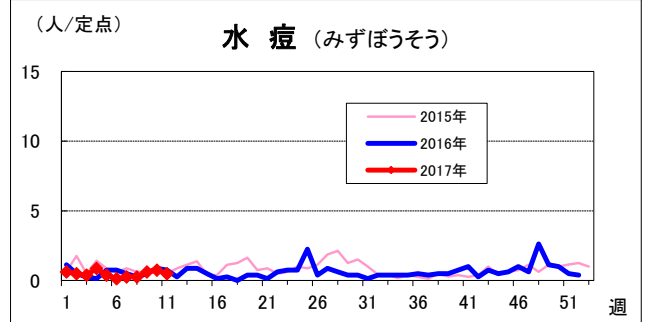
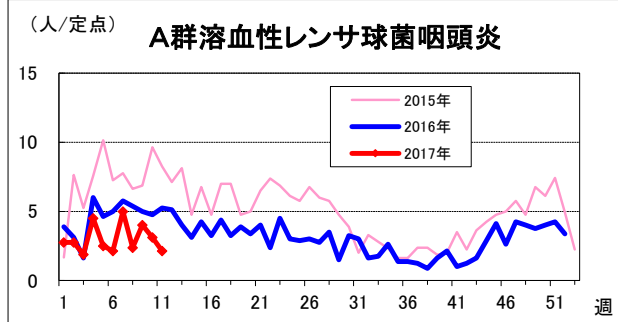
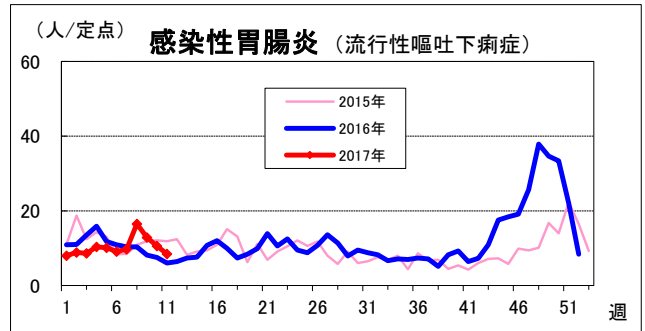
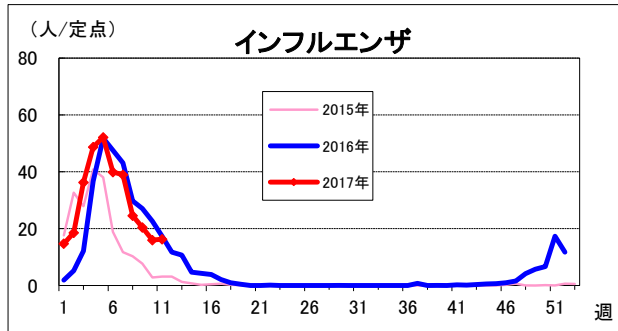
2017年 第 11 週 (3月13日 ~ 3月19日)

町田市保健所 保健予防課 〒194-8520 町田市森野2-2-22

電話: 042-724-4239 FAX: 050-3161-8634

E-mail hoken030@city.machida.tokyo.jp

○ 一定点医療機関あたり報告人数



この週報で使われている数字は、町田市内8箇所(インフルエンザは13箇所)の定点医療機関から対象疾患の患者数を週単位で報告していただき、その合計報告数を医療機関の数で割った値です。正確な市内の患者数ではなく、対象疾患の地域での流行状況と発生動向を把握するためのものです。

今週の動向 (11 週) ~ 8定点医療機関(インフルエンザは13定点)からの報告です ~

○厚生労働省検疫所から春休みに海外へ渡航される方に情報提供があります。

<http://www.forth.go.jp/news/2017/03130848.html>

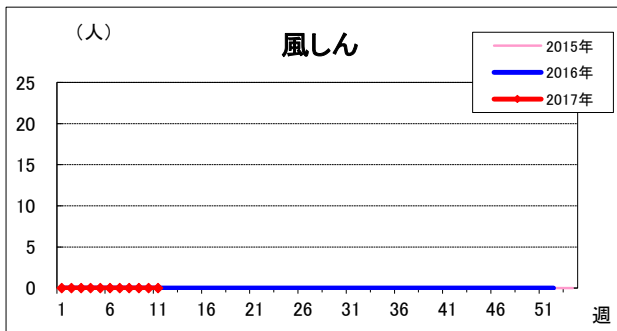
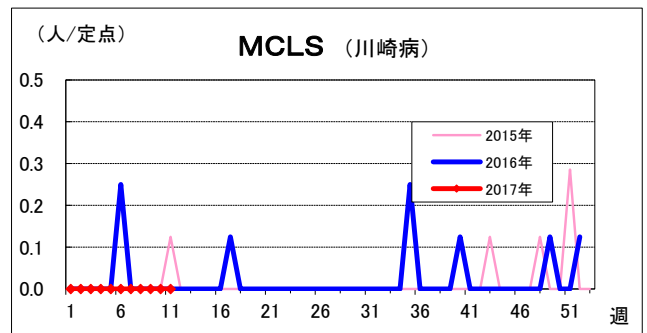
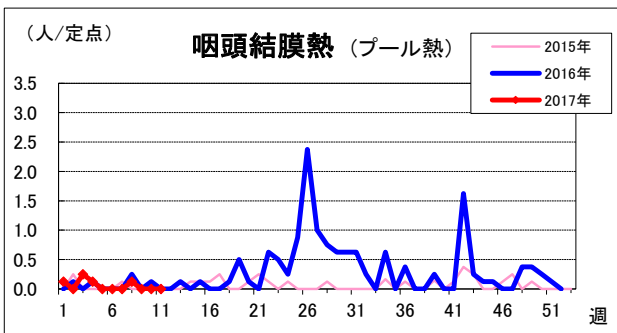
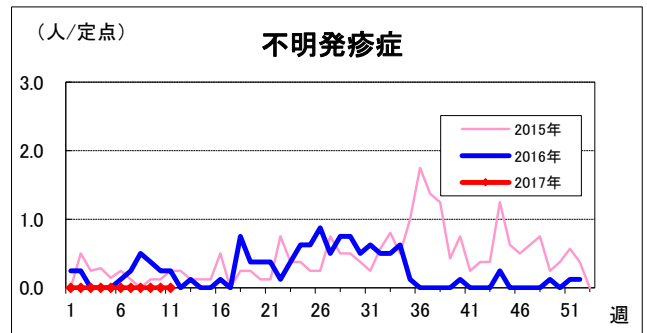
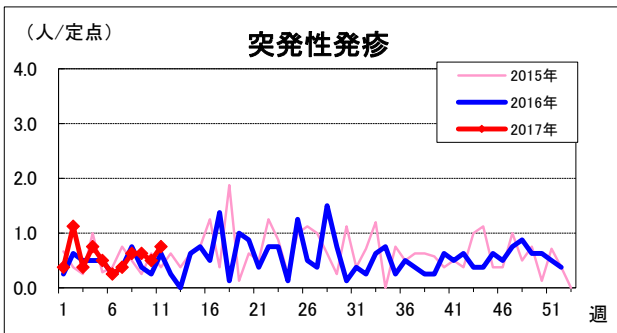
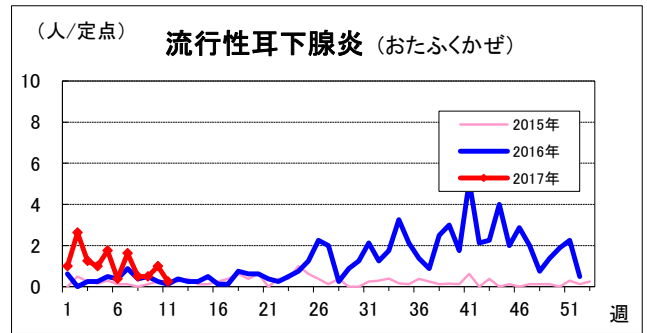
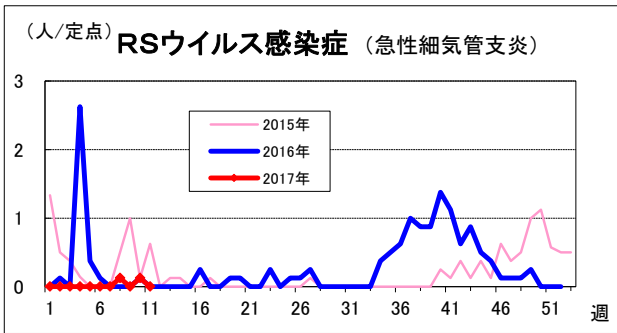
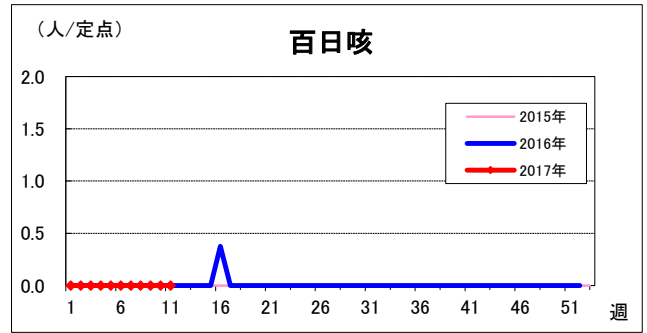
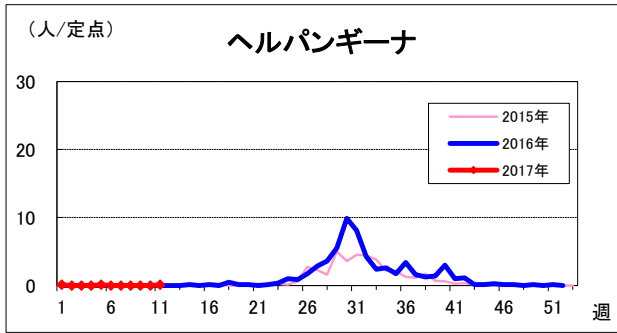
○東京都感染症情報センターからボツリヌス症について情報提供があります。

<http://idsc.tokyo-eiken.go.jp/diseases/botulism/>

○東京都および町田市におけるインフルエンザの定点あたり報告数は減少傾向ですが、流行警報基準を超えた状態が続いています。引き続きの注意が必要です。

<2017年第1週から今週までの市内医療機関からの届出件数>

麻疹 0件 風しん 0件 デング熱 0件



※風しんは、定点ではなく全数報告となります。

○ 定点把握報告数

疾患名	6週	7週	8週	9週	10週	11週	2017年1週からの累計
RSウイルス感染症			1		1		2
不明発疹症							0
MCLS(川崎病)							0
インフルエンザ	519	507	319	266	208	212	4,247
咽頭結膜熱			1				5
A群溶血性レンサ球菌咽頭炎	17	40	19	32	25	17	265
感染性胃腸炎	73	78	132	103	85	68	907
水痘	1	2	2	5	6	4	42
手足口病							3
伝染性紅斑	2	3		1	2	2	10
突発性発疹	2	3	5	5	4	6	50
百日咳							0
ヘルパンギーナ						1	3
流行性耳下腺炎	3	13	4	4	8	2	95
急性出血性結膜炎							0
流行性結膜炎							0

感染症の予防及び感染症の患者に対する医療に関する法律に基づき、感染症発生動向をお知らせします。

なお、東京都、厚生労働省分につきましては、下記のホームページでご覧になれます。

1 東京都感染症情報センターのホームページ

<http://idsc.tokyo-eiken.go.jp/>

2 厚生労働省/国立感染症研究所感染症疫学センターのホームページ

<http://www.nih.go.jp/niid/ja/from-idsc.html>