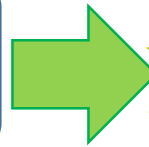


住まいのネズミ対策

近年、繁華街や住宅街など、都市環境に適応したネズミによる被害が増加しています。ネズミの被害を減らすには、住み着かせないことと食べ物を与えないことがもっとも有効な手段です。

大きな被害ができる前に、各自ができる防除策で、ネズミが住み着かない環境を作りましょう！

夜中や夜明けに、天井や壁の中からカタカタ音がする
黒い5mm程度の細いかたまりが落ちている
パンや乾燥麺、野菜などにかじられたような跡がある



家にネズミが
侵入している可能性が！！

住み着かせないための基本対策

○食べ物を片付ける

食べ物はフタ付きの容器に入れ、戸棚や冷蔵庫にしまいましょう。玉ねぎやにんじんを部屋に置いておくのは厳禁です。また仏壇の供え物、ペットフードなどは夜間出したままにしないように！

○隙間をなくして侵入を阻止

小さいものでは1~2センチ程度の隙間から家屋内に侵入してきます。

家の周りを確認し、隙間があるようであれば塞ぎましょう。

○巣材を与えない


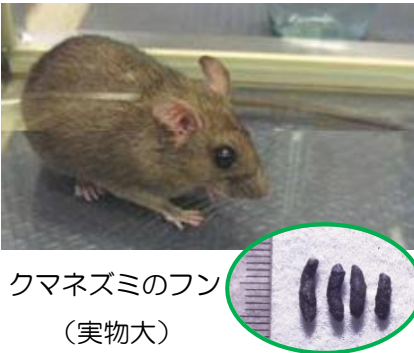

天井裏、押入れ、壁の間に巣を作ることがあります。新聞、布、ダンボールなどを巣の材料にします。巣の材料になりそうなものは、整理しましょう。

○隠れ家をなくす

庭や玄関に使っていない植木鉢や木材などを置いておくと、格好の隠れ家になってしまいます。不要なものは片付けるようにしましょう。

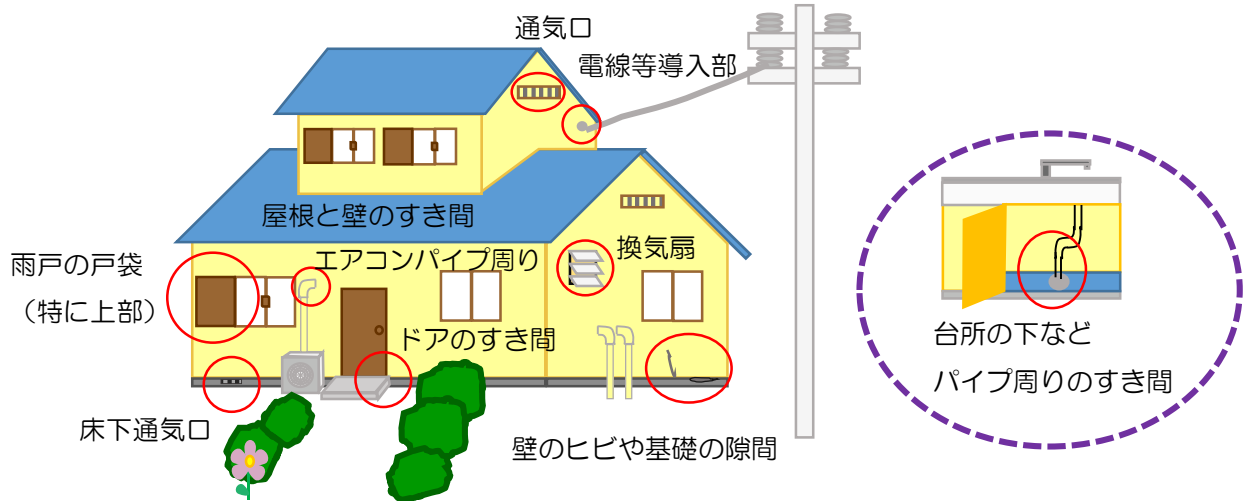
ネズミの生態

市内に生息しているネズミは主に3種類

	ドブネズミ	クマネズミ	ハツカネズミ
			
体長 (尾含まず)	22~26cm	15~20cm	6~9cm
フンの大きさ	10~20mm	6~10mm	4~7mm
特徴	植込みや地下に多く生息している。肉を好み、警戒心はあまり強くない。	主に室内に巣を作る。身軽で運動能力が高く、警戒心も強い。植物質を好む。毒餌やトラップにかかりにくい。	体が小さいので1センチ程度の隙間から侵入する。畑や森に多く生息している。植物質を好み、警戒心はあまり強くない。

屋内への侵入経路

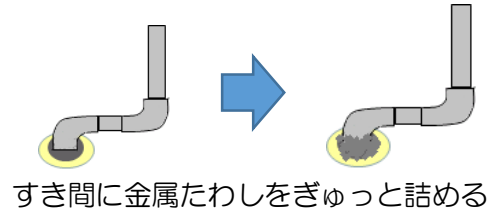
1センチの隙間からでも入ってきます！



隙間の埋め方

ホームセンターで手に入るもので簡単に補修できます

- ひび割れ、小さな穴・・・パテ、モルタルで埋める
- 金属たわし、金網を詰める
- 配管基部・・・パテ、モルタルで埋める
- 面積が広い場合・・・金網、木でふさぐ



駆除方法

基本対策が難しい場合は、駆除を行きましょう

粘着シート



ネズミの通り道にたくさん設置するのが効果的です。シートの数が少ないと、飛び越えたり避けて通ったりしてしまいます。並べ方は隙間がないように規則正しく並べましょう。また、接着面には強力な粘着剤が塗ってあるので、ものがくっつかないように注意しましょう。

毒餌

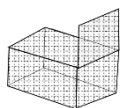


周囲にある餌となるものを片付けてから使用します。ネズミが食べなくなるまで続けてください。毒餌を食べにくい場合、マヨネーズや砂糖などで味付けすることも有効です。(暖かい季節に使用するのは避けましょう。)

※毒餌が効きにくいネズミもいるので注意しましょう。

人間やペットにも有害ですので、間違えて食べないように注意してください！

カゴトラップ



屋外でも使用できます。餌となるものを片付けてから使用します。ネズミが好むもの(サツマイモ、天ぷらなど)をカゴに仕掛け、4~5日間は場所を変えずに設置します。ドブネズミがよく捕れます。

これらの駆除用品はドラッグストア・ホームセンターで購入できます。

町田市保健所では、ネズミ・衛生害虫の対策や駆除方法についてアドバイスをしています。ご不明点等ございましたら、お気軽にお問い合わせください。

町田市保健所 生活衛生課 環境衛生係
〒194-0021 東京都町田市中町 2-13-3
電話番号 042-722-7354 (直通)