

# スポーツに関する市民意識調査アンケート概要（2016年度）

## □目的

本調査は、町田市民のスポーツに関する意識や活動の実態、市のスポーツ推進施策に関する意見を把握し、「町田市スポーツ推進計画」に基づく取り組みの達成状況や進捗状況をはかるために実施した。

## □調査設計

- 調査地域 町田市全域
- 調査対象 20歳以上市内全域の男女
- 対象者数 3,000名
- 抽出方法 住民基本台帳に基づく無作為抽出
- 調査方法 郵送による配布及び回収
- 調査時期 2016年11月～2016年12月

## □回収結果

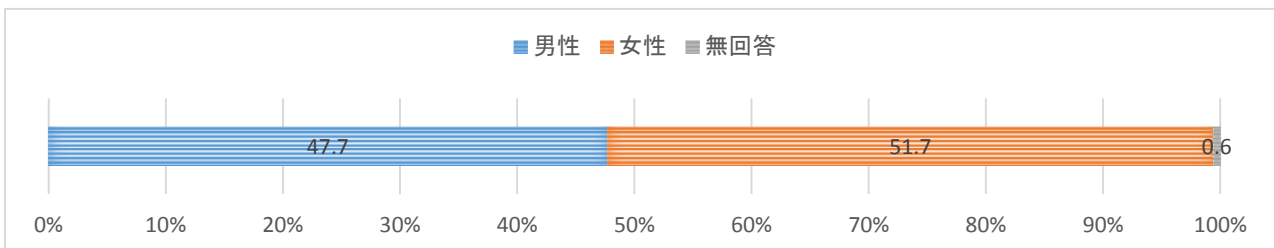
- 調査件数 3,000件
- 有効回答数 1,222件
- 有効回収率 40.7%

## □調査結果

### 回答者属性

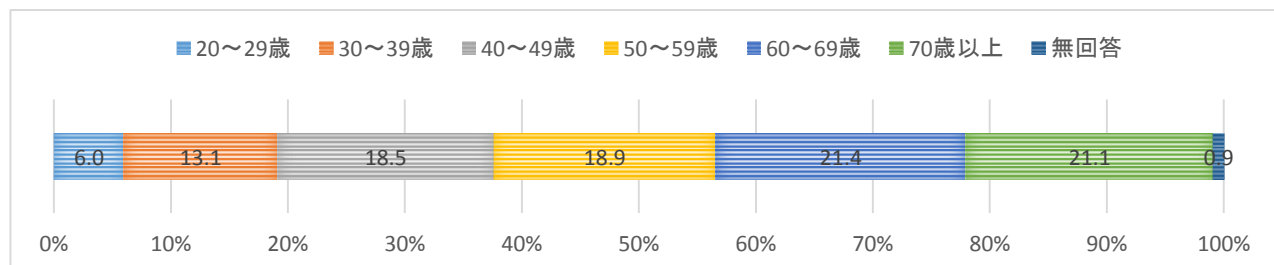
- 性別（問1 あなたの性別は？）

回答者の性別は、「男性」が47.7%、「女性」が51.7%となっている。



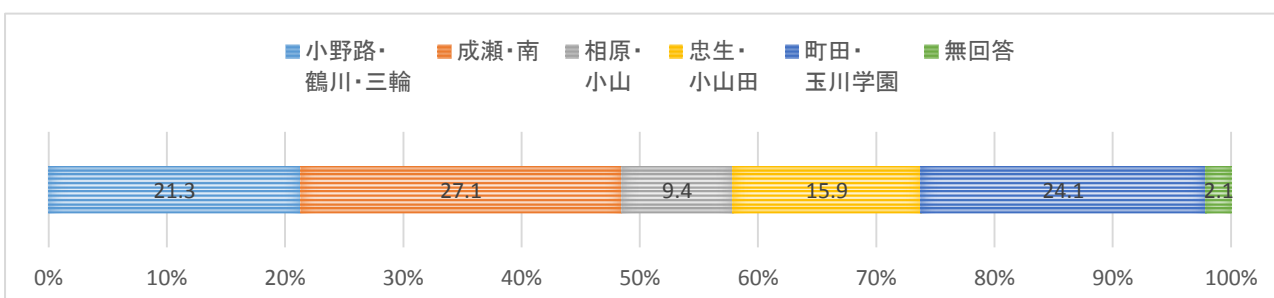
- 年齢別（問2 あなたの年齢は？）

回答者の年齢は、「60～69歳」が21.4%と最も高く、「70歳以上」、「50～59歳」と続いている。



- 居住地（問3 あなたのお住まいの郵便番号をお答えください。）

回答者の居住地区は、「成瀬・南」、「町田・玉川学園」、「小野路・鶴川・三輪」と続いている。

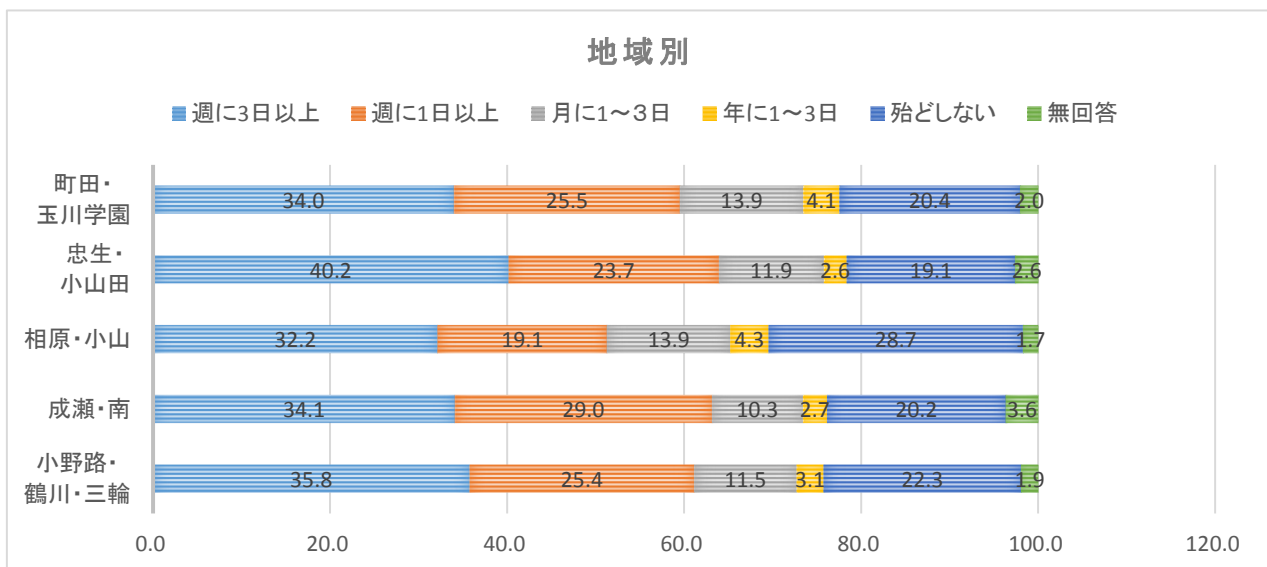
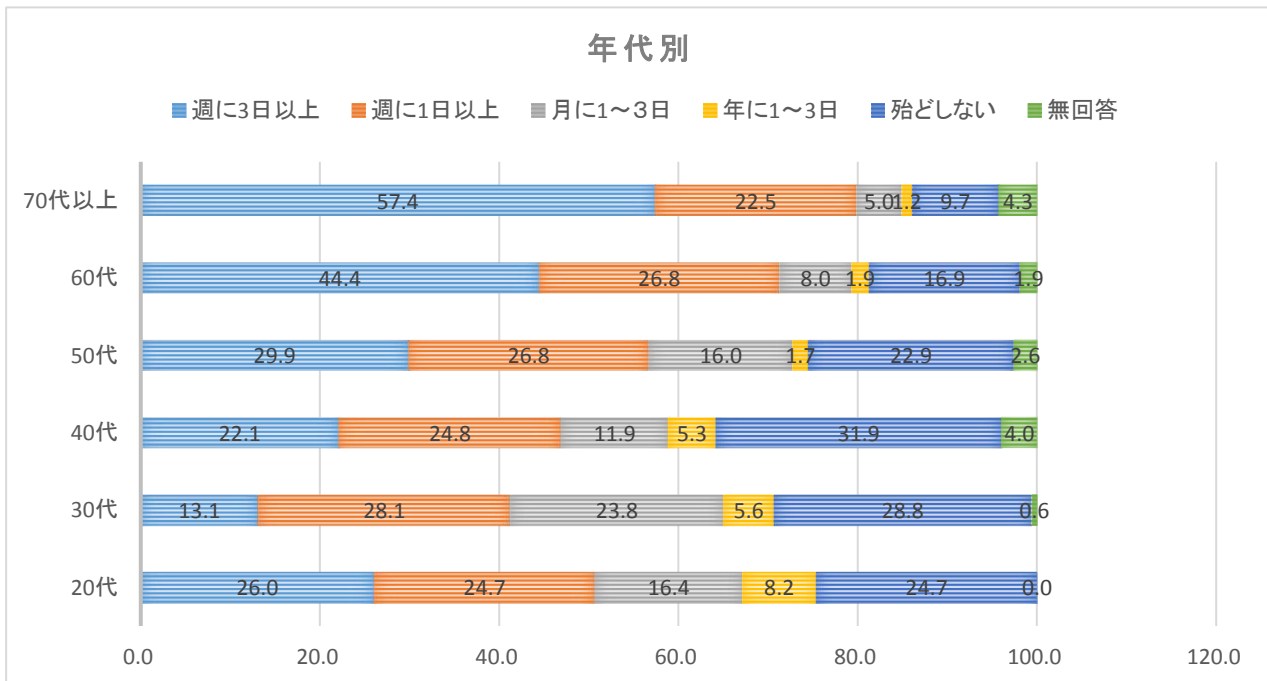
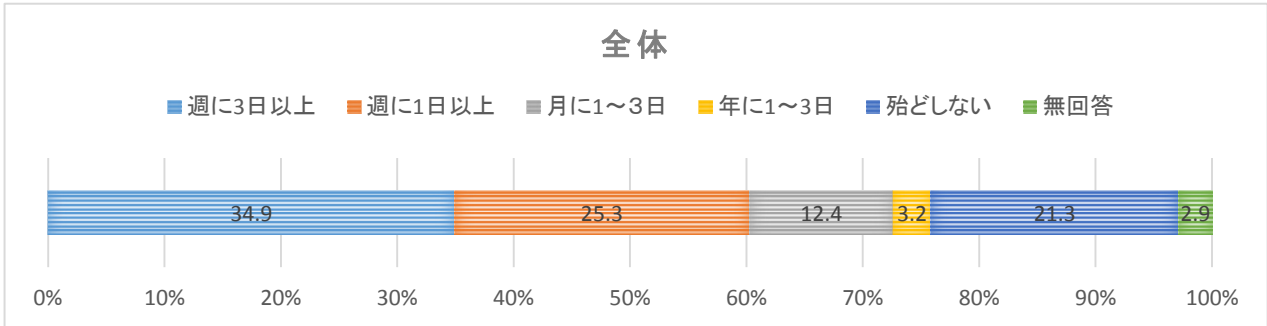


■問4 あなたは普段、どの程度スポーツ（運動）を行っていますか？

スポーツを行う頻度は「週に3日以上」が34.9%と最も高く、「週に1日以上」を合わせると60.2%となっており、昨年度と比較すると、5.4ポイント上昇している。

また、年代別に見ると30代、40代では「殆どしない」が最も高くなっており、50代以上は半数以上の方が週に1日以上スポーツ（運動）を行っているという回答している。

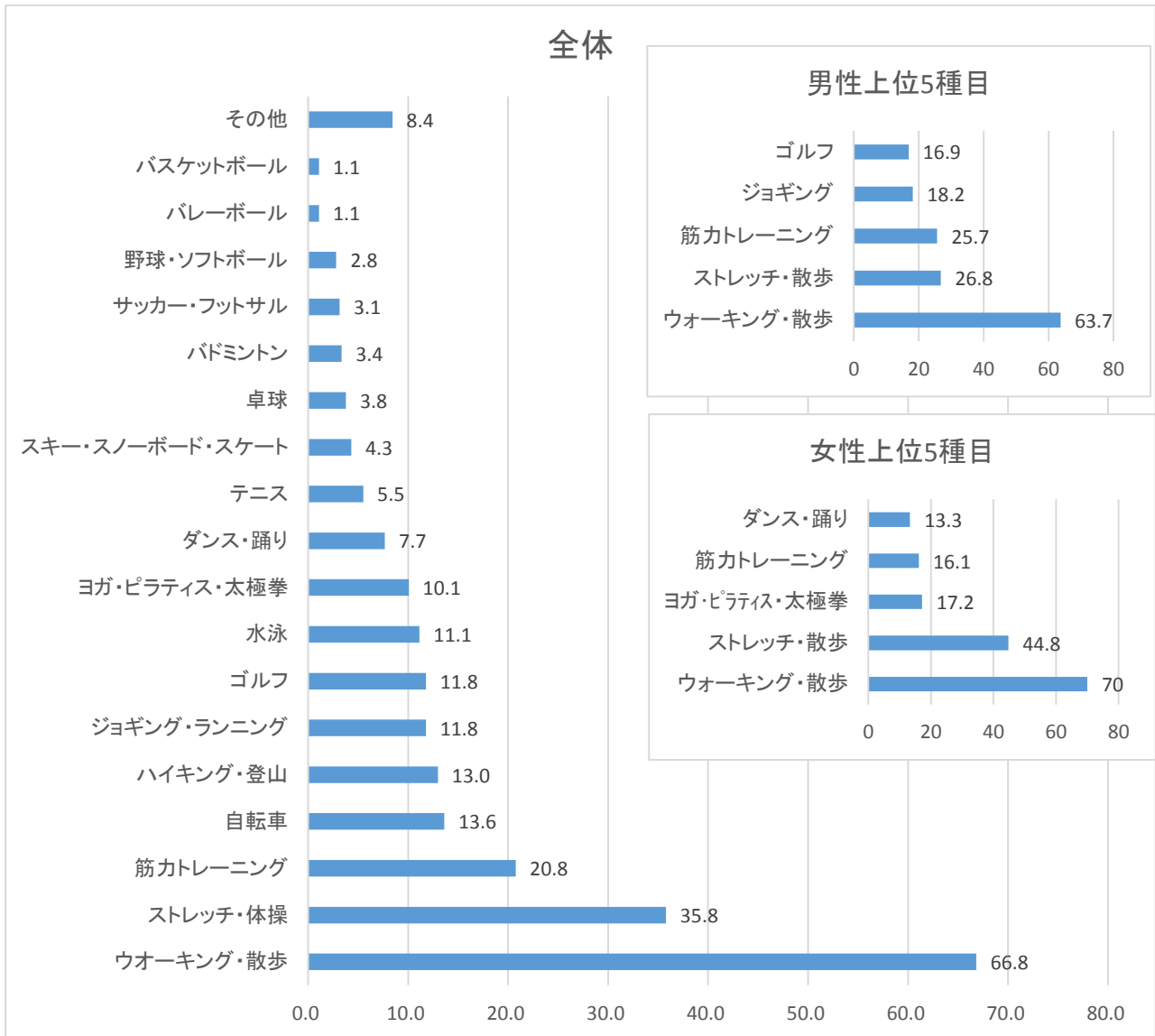
また、地域別に見ると、相原・小山地区は、51.3%の方が週1日以上スポーツ（運動）を行っているのに対し、忠生・小山田地区の63.9%が週1日以上スポーツ（運動）を行っている。



(問4で「1」～「4」に○をつけた方)

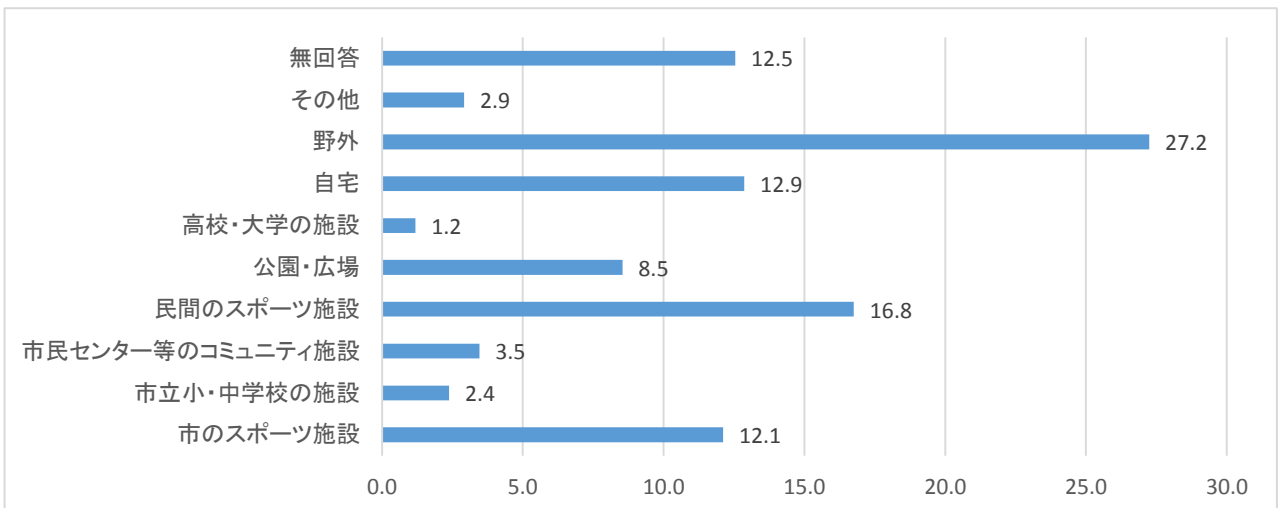
■問4-1 あなたがこの1年間に行ったスポーツ(運動)はどのようなものですか？(3つまで回答)

どの世代も「ウォーキング・散歩」が最も多い66.8%となり、「ストレッチ・体操」、「筋カトレーニング」と続いている。「ウォーキング・散歩」「ストレッチ・体操」に続いて、男性は「筋カトレーニング」をしている割合が高く、女性は「ヨガ・ピラティス・太極拳」をしている割合が高い。



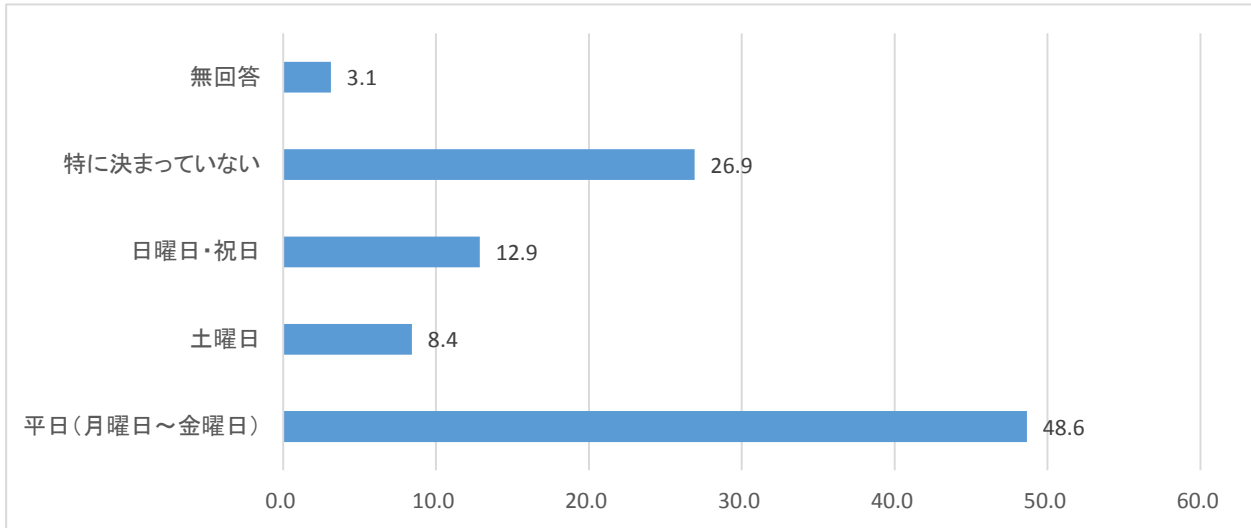
■問4-2 あなたは主にどのようなところでスポーツ(運動)を行っていますか。

「野外」が27.2%と最も高く「民間のスポーツ施設」「自宅」と続き「市のスポーツ施設」は12.1%となっている。



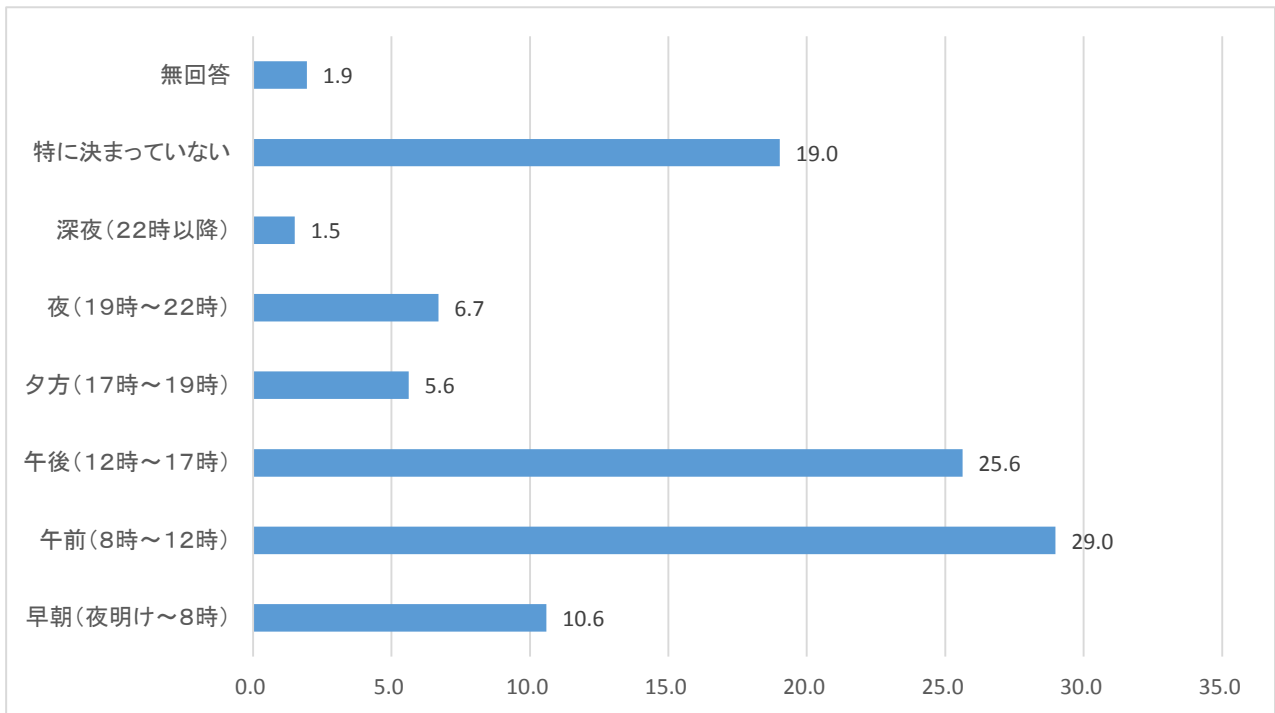
■問4-3 あなたは主にいつスポーツ（運動）をしますか？

「平日」が48.6%と最も高くなっている。



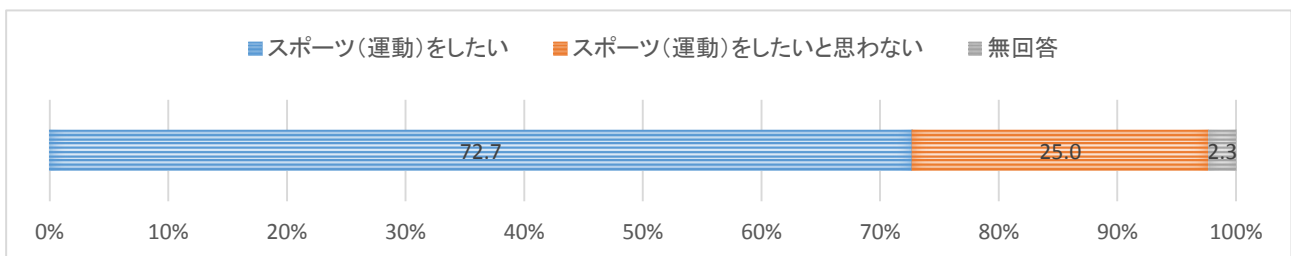
■問4-4 あなたがスポーツ（運動）をする時間帯は主にいつですか？

「午前」が29%と最も高く、「午後」、「特に決まっていない」と続いている。



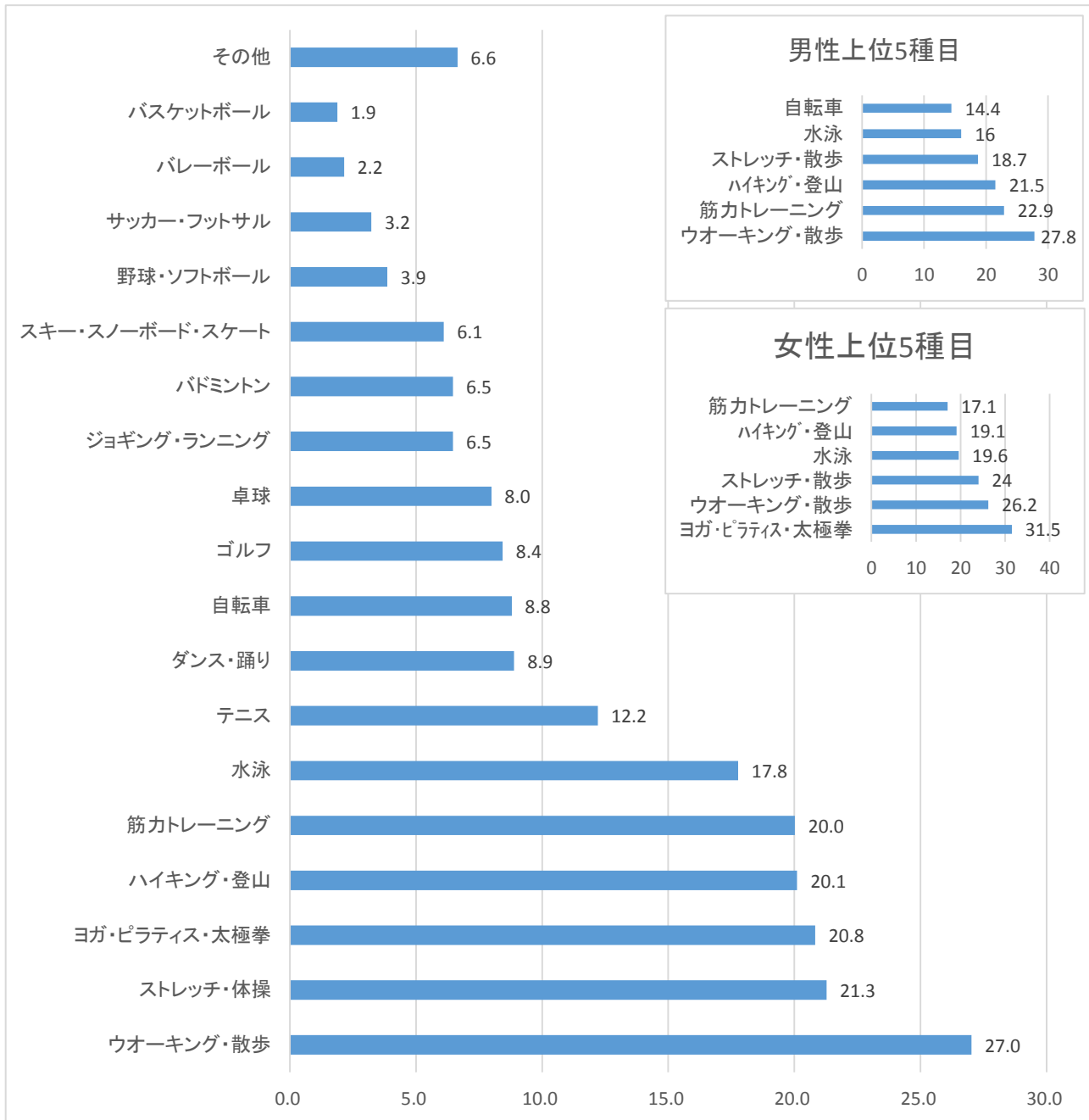
■問5 (問4で「5 ほとんど行わない」に○をつけた方) 今後、スポーツ（運動）をしたいと思いますか？

「スポーツ(運動)したい」が72.7%、「スポーツ(運動)をしないと思わない」が25%となっている。



■問6 (問4で「1」～「4」に○をつけた方と問5で「1」に○をつけた方)

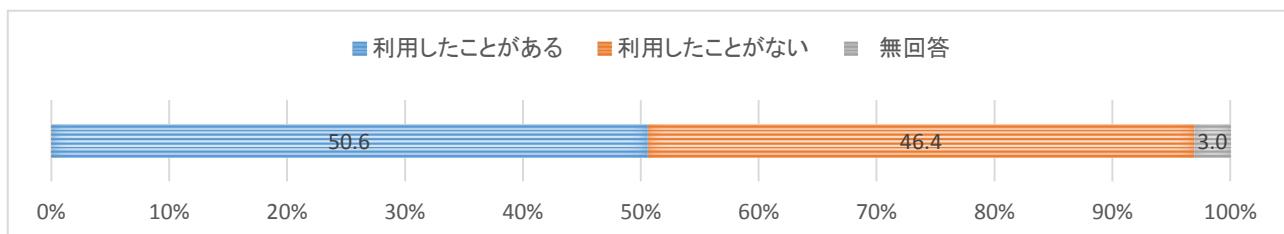
スポーツ(運動)を行う環境や機会が整えば、やってみたいスポーツはなんですか？(3つまで回答)  
 「ウォーキング・散歩」が27%と最も高く、「ストレッチ・体操」、「ヨガ・ピラティス・太極拳」と続いている。  
 男女別にみると、男性は、「ウォーキング・散歩」が27.8%と最も高いのに対し、女性は「ヨガ・ピラティス・太極拳」が31.5%と最も高い。



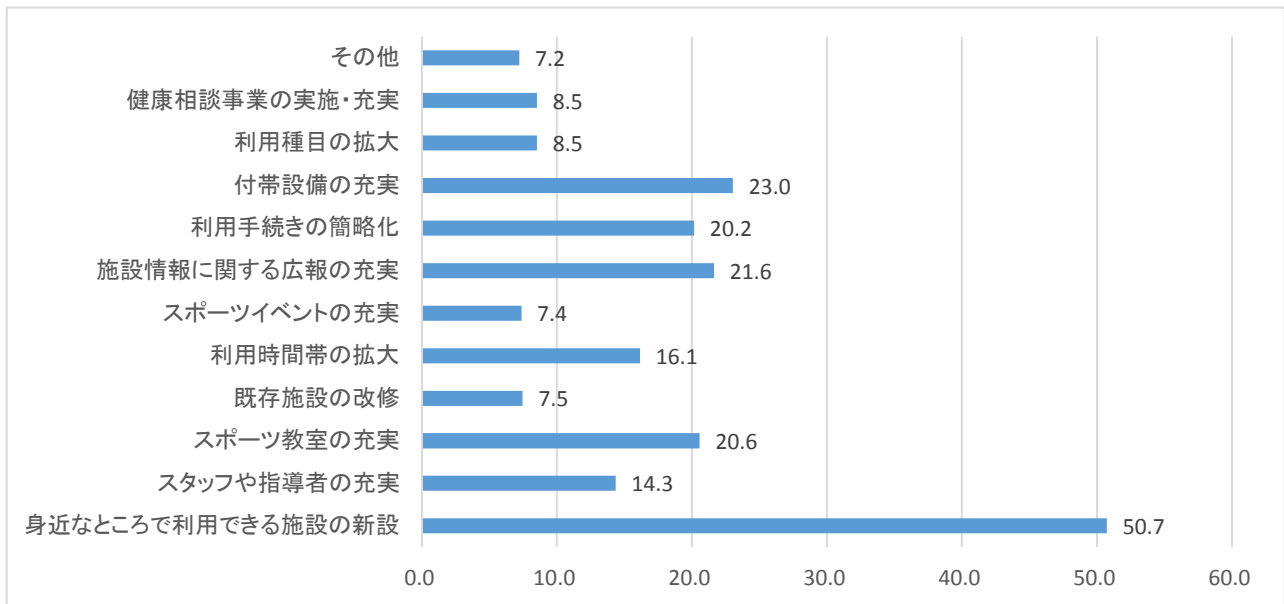
町田市のスポーツ施設について

■問7 町田市のスポーツ施設を利用したことはありますか？

「利用したことがある」が50.6%、「利用したことがない」が46.4%となっている。

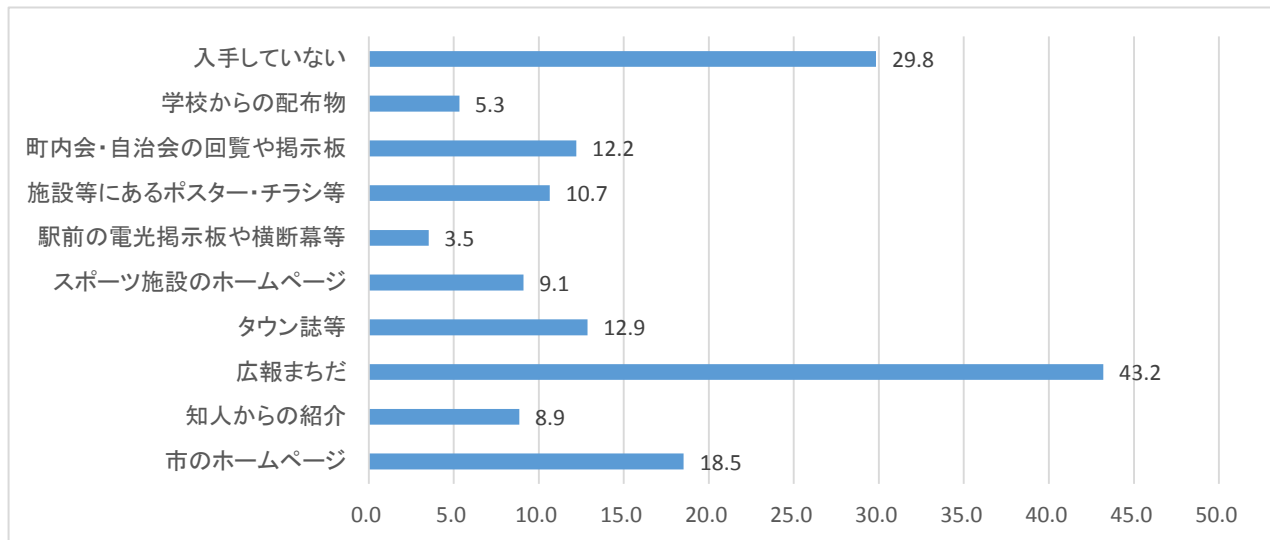


■問8 今後、町田市のスポーツ施設に求めることはありますか？（3つまで回答）  
 「身近なところで利用できる施設の新設」が50.7%と最も高く、「付帯設備の充実」、「広報の充実」と続いている。

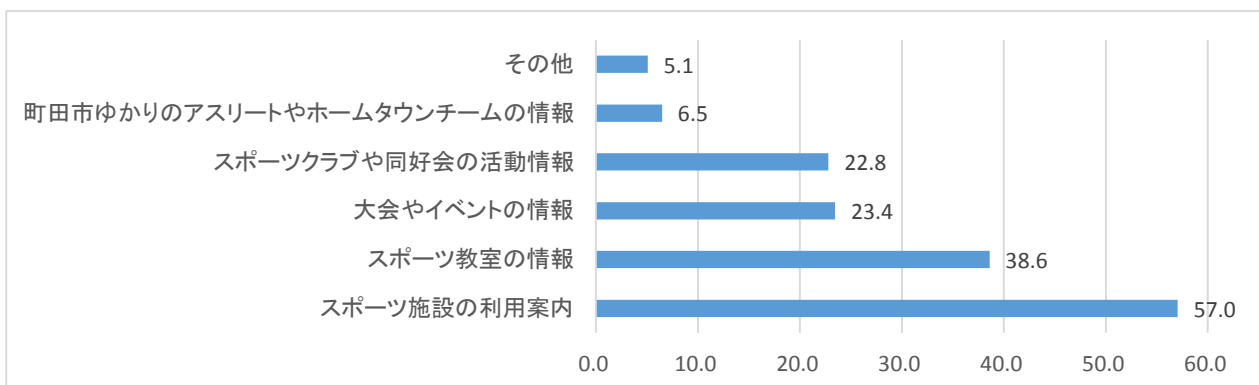


### スポーツ情報について

■問9 町田市スポーツ情報をどこから入手していますか？（3つまで回答）  
 「広報まちだ」が43.2%と最も高く、「入手していない」が29.8%と続いている。

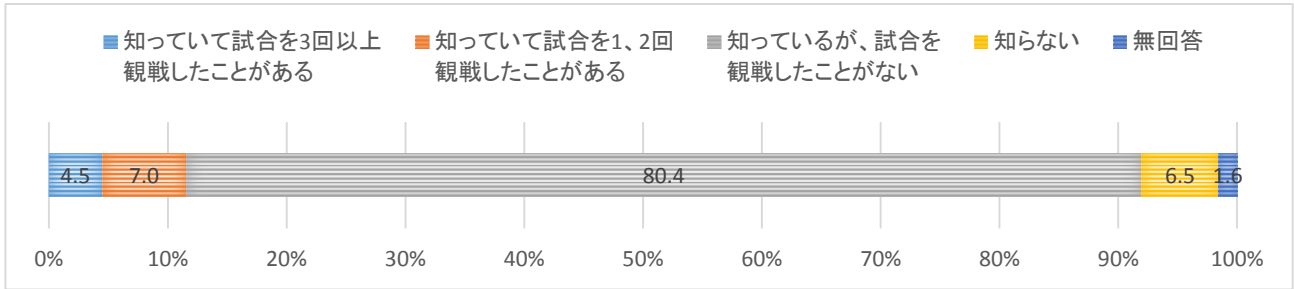


■問10 町田市スポーツ情報について、どのような情報を知りたいですか？（3つまで回答）  
 「スポーツ施設の利用案内」が57%と最も高く、「スポーツ教室の情報」が38.6%と続いている。

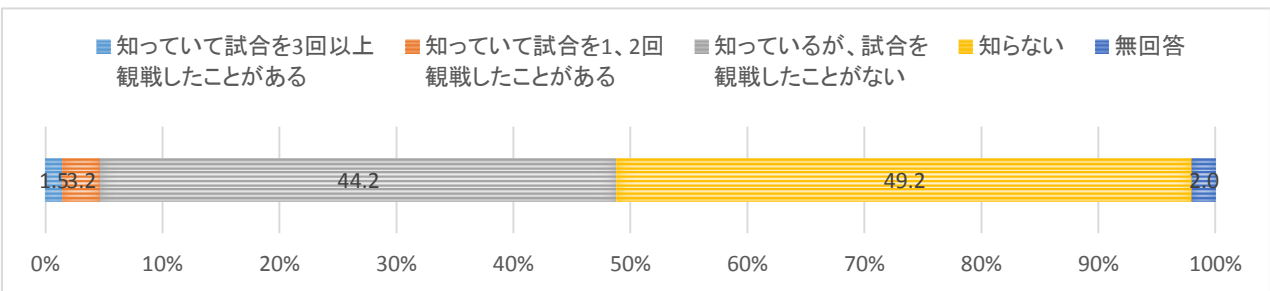


## ホームタウンチームについて

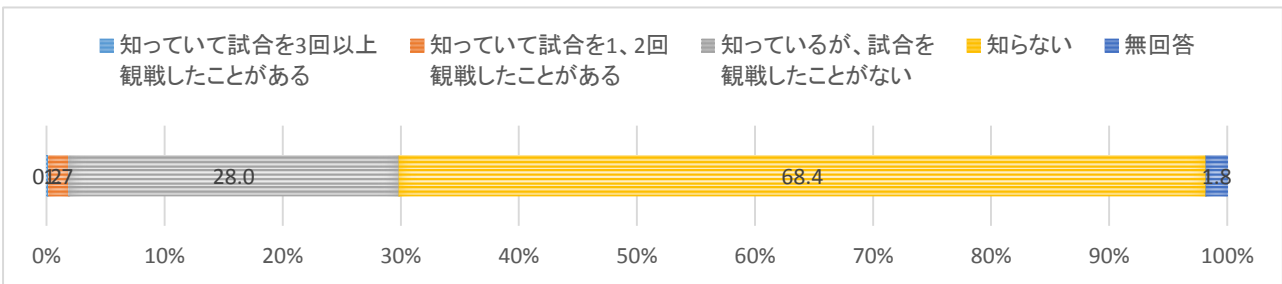
■問1 1 あなたは町田市ホームタウンチーム「FC町田ゼルビア」(サッカー)をご存知ですか？  
「知っている試合を1回以上観戦したことがある」は、11.5%となり、「知っている」と回答した人の割合は92%となっている。



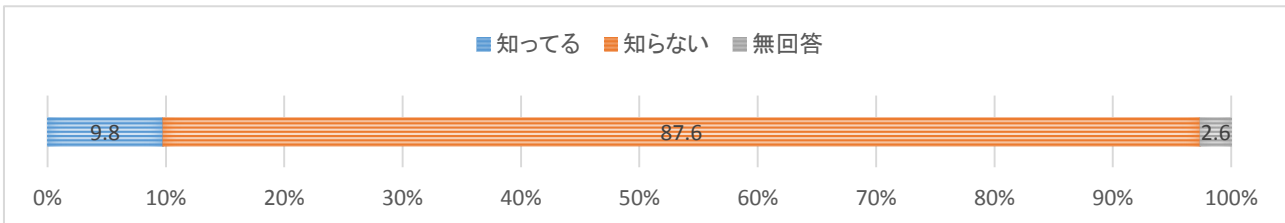
■問1 2 あなたは町田市ホームタウンチーム「ASVベスカドーラ町田」(フットサル)をご存知ですか？  
「知っている試合を1回以上観戦したことがある」は、4.7%となり、「知っている」と回答した人の割合は48.9%となっている。



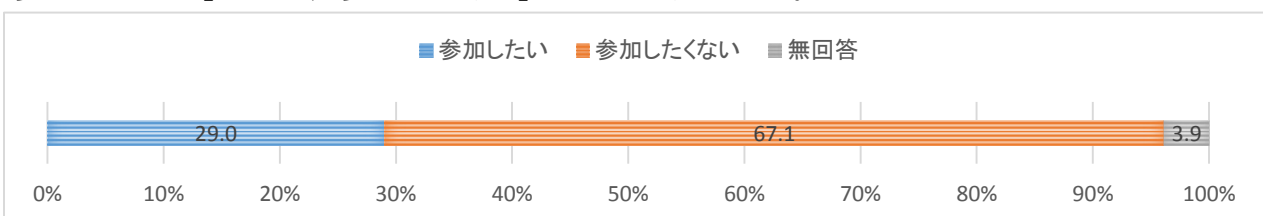
■問1 3 あなたは町田市ホームタウンチーム「キャノンイーグルス」(ラグビー)をご存知ですか？  
「知っている試合を1回以上観戦したことがある」は、1.9%となり、「知っている」と回答した人の割合は29.8%となっている。



■問1 4 市民ボランティア「まちだサポーターズ」の活動をご存知ですか？  
「知っている」が9.8%、「知らない」が87.6%となっている。



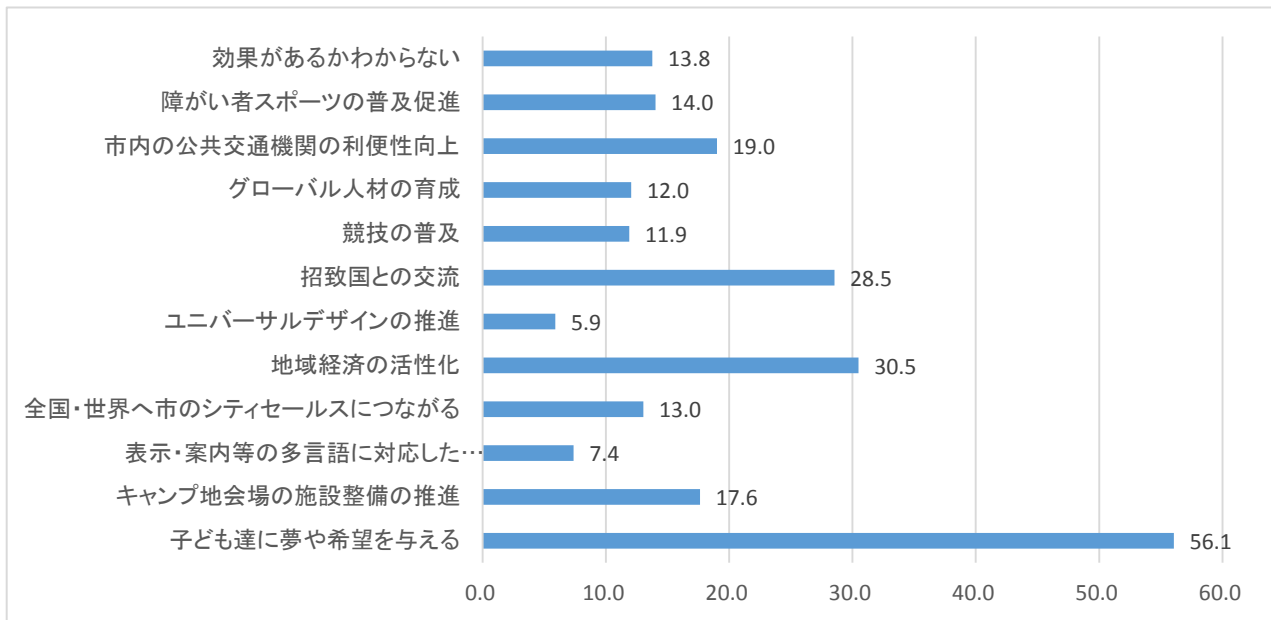
■問1 5 あなたは、今後「まちだサポーターズ」の活動に参加してみたいと思いますか？  
「参加してみたい」が29%、「参加したくない」が67.1%となっている。



## 2020年東京オリンピック・パラリンピックのキャンプ地招致について

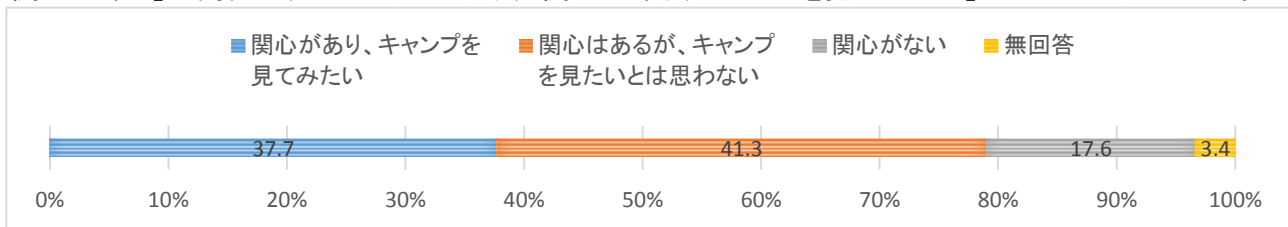
■問16 キャンプ地を招致することにより、どのような効果を期待しますか？（3つまで回答）

「子ども達に夢や希望を与える」が最も高く、「地域経済の活性化」、「招致国との交流」と続いている。



■問17 あなたは、パラリンピックについて関心がありますか？また、パラリンピック競技のキャンプが町田で行われた場合、その様子を見てみたいと思いますか？

「関心がある」の割合は、79%となっており、「関心があり、キャンプを見てみたい」は37.7%となっている。



## 町田市のスポーツ推進について

■問18 町田市のスポーツ推進のために、町田市は今後どのようなことに力を入れるべきだと思いますか。（3つまで回答）

「子どものためのスポーツ推進」が最も高く、「スポーツによる健康づくり」、「高齢者のためのスポーツ推進」と続いている。

「子どものためのスポーツ推進」が最も高く、「スポーツによる健康づくり」、「高齢者のためのスポーツ推進」と続いている。

