

町田市  
スポーツに関する市民意識調査アンケート

報告書

町田市

# 目次

1. 調査概要	1
(1) 調査概要	1
(2) 調査時期	1
(3) 報告書における表及び図表の見方	1
2. 調査結果の要点	2
I スポーツ推進計画の指標に活用する調査結果	2
(1) 町田市民の週1日以上スポーツ実施率	2
(2) する・みる・支えるに関わった市民の割合（観戦：市内のみ）	3
(3) 70歳以上の「スポーツをしない、するつもりがない」という回答の割合	3
(4) 「障がい者のスポーツに関わった」という回答の割合【問23】	4
(5) スポーツに関するボランティアを行った割合【問12】	4
(6) 子どものスポーツや外遊びの環境が悪くなったという回答を減らす【問26】	4
(7) 「町田市内でスポーツ観戦した」という回答の割合	5
(8) 「市のスポーツ情報をきっかけにスポーツに関わった」という回答の割合	5
II 主な調査結果	6
(1) ホームタウンチームの認知度	6
(2) 市のスポーツ施設の利用経験	6
(3) 市のスポーツ施設に求めること	7
(4) 市のスポーツ情報の入手先	7
(5) 市が力を入れるべきだと思うこと	8
3. 調査の結果	9
I ご自身について	9
問1 あなたの性別は？	9
問2 あなたの年齢は？	9
問3 あなたのお住まいの地区をお答えください。	10
問4 あなたの健康状態について、このところ健康だと思いますか？	10
問5 あなたは自分の体力についてどのように感じていますか？	11
問6 あなたは普段運動不足を感じますか？	11

Ⅱ 「する」スポーツについて.....	12
問7 あなたがこの1年間に行ったスポーツはどのようなものですか？.....	12
問7-1 問7で○をつけたスポーツを行った日数を合わせると どのくらいの頻度になりますか？.....	13
問7-2 あなたは主にどのようなところでスポーツを行いましたか？.....	13
問7-3 あなたは主にいつスポーツをしますか？.....	14
問7-4 あなたが主にスポーツをする時間帯はいつですか？.....	14
問8 スポーツを行う環境や機会を整えば、やってみたいスポーツは なんですか？.....	15
問9 あなたの、過去6か月、現在、そしてこれから先の、スポーツの 実施状況や考え方について、最もあてはまるものはどれですか？....	16
Ⅲ 「みる」「支える」スポーツについて.....	17
問10 あなたは、スポーツをみるのが好きですか？.....	17
問11 あなたは、この1年間でスポーツを何らかの形でみる機会が ありましたか？.....	17
問12 あなたは、この1年間に、スポーツに関する指導や協力、スポーツ 大会の運営などスポーツに関するボランティア活動を行ったことは ありますか？.....	18
問12-1 主にどのような活動ですか？.....	18
問13 あなたは、どんなきっかけや動機づけ（モチベーション）があれば スポーツに関するボランティア活動を行ったり続けたりすると 思いますか？.....	19
Ⅳ 町田市のスポーツ施設について.....	20
問14 町田市のスポーツ施設を利用したことはありますか？.....	20
問14-1 なぜ利用したことがないのか？.....	20
問15 今後、町田市のスポーツ施設に求めることはありますか？.....	21
Ⅴ スポーツ情報について.....	22
問16 町田市のスポーツ情報をどこから入手していますか？.....	22
問16-1 入手したスポーツ情報をきっかけに何かスポーツに 関わりましたか？.....	22
問17 町田市のスポーツ情報について、どのような情報を知りたいですか？..	23

<b>VI</b>	<b>ホームタウンチームについて</b> .....	<b>24</b>
問 18	「FC 町田ゼルビア」(サッカー) をご存知ですか? .....	24
問 19	「ASV ペスカドーラ町田」(フットサル) をご存知ですか? .....	24
問 20	「キヤノンイーグルス」(ラグビー) をご存知ですか? .....	24
問 21	どういった環境や機会が整えば、ホームタウンチームの試合を 観戦したいと思いますか? .....	24
<b>VII</b>	<b>東京 2020 オリンピック・パラリンピック、 ラグビーワールドカップ 2019 について</b> .....	<b>25</b>
問 22	海外チームの事前トレーニングキャンプの受け入れにより、 どのような効果を期待しますか? .....	25
問 23	あなたは障がい者スポーツに関わったことがありますか? .....	25
問 23-1	どのような競技に関わりましたか? .....	26
問 24	あなたは、オリンピック・パラリンピックに関するボランティア活動を 行いたいと考えていますか? .....	26
<b>VIII</b>	<b>町田市のスポーツ推進について</b> .....	<b>27</b>
問 25	あなたは、町田市のスポーツ推進のために、町田市は今後どのような ことに力を入れるべきだと思いますか? .....	27
<b>IX</b>	<b>子どものスポーツの推進について</b> .....	<b>28</b>
問 26	あなたは、ご自身の子どもの頃と比較して、今の子どものスポーツや 外遊びの環境はどのようになったと感じますか? .....	28
問 26-1	環境が「どちらかといえば悪くなった」「悪くなった」と答えた方に、 どこが悪くなったと思いますか? .....	28
問 27	あなたは、子どものスポーツや外遊びの環境を充実するために、 どのようなことに力を入れたらよいと思いますか? .....	29
問 28	あなたは、お子さんがいらっしゃいますか。いらっしゃる場合、 お子さんの年齢区分は以下の 1～5 の選択肢のどれにあたりますか? ..	29
問 28-1	あなたはお子さんに積極的にスポーツをしてほしいと思いますか? .	30
問 28-2	あなたのお子さんは、学校の運動部活動や、地域または民間の運動・ スポーツクラブに通うなど、体育の授業以外で定期的にスポーツを していますか? .....	30
	【指標】 する・みる・支えるに関わった市民の割合 (観戦：市内+市外) .....	31
	【指標】 する・みる・支えるに関わった市民の割合 (観戦：市内のみ) .....	31
	【指標】 週 1 日スポーツ実施率 .....	32

## 4. 参考資料..... 33

### I 性別-年齢別クロス集計結果..... 33

問4	あなたの健康状態について、このところ健康だと思いますか？.....	33
問5	あなたは自分の体力についてどのように感じていますか？.....	34
問6	あなたは普段運動不足を感じますか？.....	35
問7	あなたがこの1年間に行ったスポーツはどのようなものですか？.....	36
問7-1	問7で○をつけたスポーツを行った日数を合わせると どのくらいの頻度になりますか？.....	38
問7-2	あなたは主にどのようなところでスポーツを行いましたか？.....	39
問7-3	あなたは主にいつスポーツをしますか？.....	40
問7-4	あなたが主にスポーツをする時間帯はいつですか？.....	41
問8	スポーツを行う環境や機会が整えば、やってみたいスポーツは なんですか？.....	42
問9	あなたの、過去6か月、現在、そしてこれから先の、スポーツの 実施状況や考え方について、最もあてはまるものはどれですか？....	44
問11	あなたは、この1年間でスポーツを何らかの形でみる機会が ありましたか？.....	45
問12	あなたは、この1年間に、スポーツに関する指導や協力、スポーツ 大会の運営などスポーツに関するボランティア活動を行ったことは ありますか？.....	47
問12-1	主にどのような活動ですか？.....	48
問13	あなたは、どんなきっかけや動機づけ（モチベーション）があれば スポーツに関するボランティア活動を行ったり続けたりすると 思いますか？.....	49
問14	町田市のスポーツ施設を利用したことはありますか？.....	50
問14-1	なぜ利用したことがないのか？.....	51
問15	今後、町田市のスポーツ施設に求めることはありますか？.....	52
問16	町田市のスポーツ情報をどこから入手していますか？.....	54
問16-1	入手したスポーツ情報をきっかけに何かスポーツに 関わりましたか？.....	56
問17	町田市のスポーツ情報について、どのような情報を知りたいですか？..	57
問18	「FC町田ゼルビア」（サッカー）をご存知ですか？.....	58
問19	「ASVペスカドーラ町田」（フットサル）をご存知ですか？.....	58
問20	「キャノンイーグルス」（ラグビー）をご存知ですか？.....	59
問21	こういった環境や機会が整えば、ホームタウンチームの試合を 観戦したいと思いますか？.....	61
問22	海外チームの事前トレーニングキャンプの受け入れにより、 どのような効果を期待しますか？.....	62

問 23	あなたは障がい者スポーツに関わったことがありますか？.....	64
問 24	あなたは、オリンピック・パラリンピックに関するボランティア活動を行いたいと考えていますか？ .....	65
問 25	あなたは、町田市のスポーツ推進のために、町田市は今後どのようなことに力を入れるべきだと思いますか？ .....	66
問 26	あなたは、ご自身の子どもの頃と比較して、今の子どものスポーツや外遊びの環境はどのようになったと感じますか？ .....	68
問 26-1	環境が「どちらかといえば悪くなった」「悪くなった」と答えた方に、どこが悪くなったと思いますか？ .....	69
問 27	あなたは、子どものスポーツや外遊びの環境を充実するために、どのようなことに力を入れたらよいと思いますか？ .....	70
問 28	あなたは、お子さんがいらっしゃいますか。いらっしゃる場合、お子さんの年齢区分は以下の1～5の選択肢のどれにあたりますか？ ..	71
問 28-2	あなたのお子さんは、学校の運動部活動や、地域または民間の運動・スポーツクラブに通うなど、体育の授業以外で定期的にスポーツをしていますか？ .....	73
<b>II</b>	<b>調査票</b> .....	<b>74</b>

---

# 1. 調査概要

---

## (1) 調査概要

対象	配布数	回収数	回収率	配布・回収方法
18歳以上の町田市民	3,000	1,442	48.1%	「住民基本台帳」から無作為抽出し、郵送配付・回収

## (2) 調査時期

2018年10月12日（金）～11月2日（金）

## (3) 報告書における表及び図表の見方

- ①図表内の「N」は、設問に対する回答者の合計数である。
- ②集計は、小数第2位を四捨五入し、小数第1位までを表示しているため、比率の合計が100.0%とならない場合がある。
- ③複数回答を求めた設問では、設問に対する回答者数を基数として算出しているため、回答比率の合計が100.0%を超えることがある。
- ④本文や図表内の選択肢表記は、場合によっては語句を短縮・簡略化している。
- ⑤条件付き設問は、全体と異なる回答者数で集計を行っている。
- ⑥クロス集計表は、分析軸となる質問（性別、性別/年齢等）の無回答を掲載していないため、全体の回答数が単純集計と異なる。
- ⑦クロス集計表は、分析軸となる質問（性別、性別/年齢等）の選択肢ごとに、最も多い回答を濃い灰色（■）、2番目に多い回答を薄い灰色（■）で着色している。

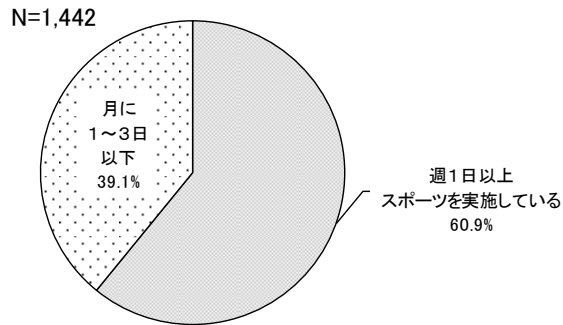
## 2. 調査結果の要点

### I スポーツ推進計画の指標に活用する調査結果

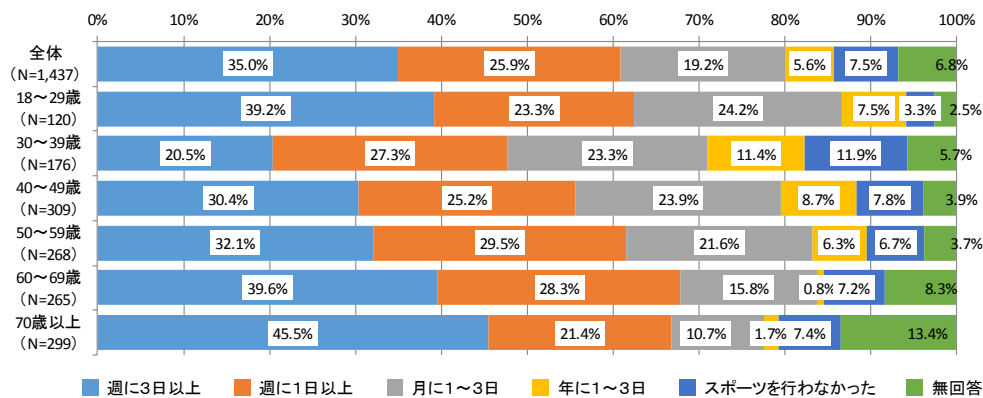
#### (1) 町田市民の週1日以上スポーツ実施率

町田市民のスポーツ実施率は60.9%となっている。

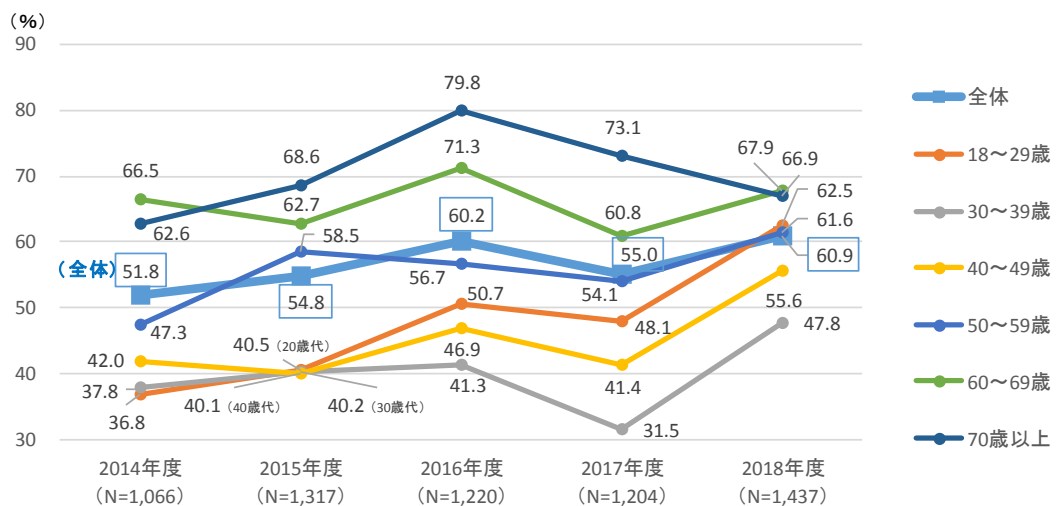
年代別にみると、30・40歳代が全体より低く、30歳代は47.8%と最も低くなっている。



#### 年代別にみたスポーツ実施率

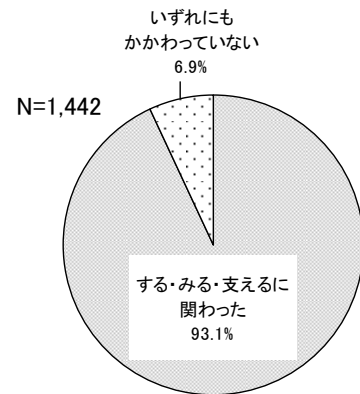


#### スポーツ実施率の経年比較



(2)する・みる・支えるに関わった市民の割合(観戦:市内のみ)

なんらかのスポーツを「実施した」「町田市内で直接観戦した」「ボランティア活動をした」のいずれか1つにでも該当するという人は93.1%となっている。



(3)70歳以上の「スポーツをしない、するつもりがない」という回答の割合

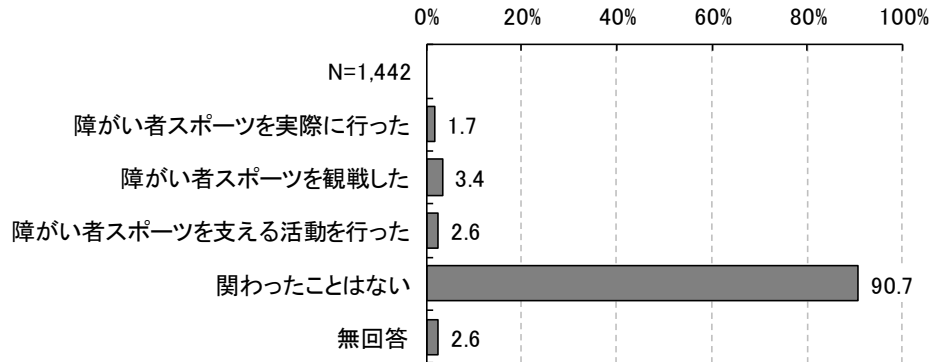
男性で18.7%、女性で21.5%となっている。

		合計	現在、スポーツを行っていない。また、これから先も、するつもりはない。	現在、スポーツを行っていない。しかし、近い将来(6か月以内)に始めようと思っている。	現在、スポーツを行っている。しかし、定期的(週に1回以上)ではない。	現在、定期的(週に1回以上)にスポーツを行っている。しかし、始めてから6か月未満である。	現在、定期的(週に1回以上)にスポーツを行っている。また、6か月以上継続している。	無回答
男性	全体	601 100.0	82 13.6	104 17.3	144 24.0	32 5.3	223 37.1	16 2.7
	18~29歳	56 100.0	8 14.3	12 21.4	13 23.2	6 10.7	15 26.8	2 3.6
	30~39歳	72 100.0	14 19.4	20 27.8	14 19.4	7 9.7	16 22.2	1 1.4
	40~49歳□	126 100.0	18 14.3	26 20.6	37 29.4	4 3.2	39 31.0	2 1.6
	50~59歳	114 100.0	10 8.8	23 20.2	31 27.2	8 7.0	40 35.1	2 1.8
	60~69歳	99 100.0	7 7.1	15 15.2	22 22.2	2 2.0	49 49.5	4 4.0
	70歳以上	134 100.0	25 18.7	8 6.0	27 20.1	5 3.7	64 47.8	5 3.7
	女性	全体	831 100.0	146 17.6	157 18.9	146 17.6	53 6.4	301 36.2
18~29歳	63 100.0	14 22.2	11 17.5	12 19.0	9 14.3	16 25.4	1 1.6	
30~39歳	104 100.0	25 24.0	27 26.0	21 20.2	9 8.7	21 20.2	1 1.0	
40~49歳□	181 100.0	33 18.2	45 24.9	34 18.8	10 5.5	54 29.8	5 2.8	
50~59歳	154 100.0	18 11.7	34 22.1	33 21.4	12 7.8	55 35.7	2 1.3	
60~69歳	166 100.0	21 12.7	28 16.9	29 17.5	8 4.8	73 44.0	7 4.2	
70歳以上	163 100.0	35 21.5	12 7.4	17 10.4	5 3.1	82 50.3	12 7.4	

■ : 1位 ■ : 2位

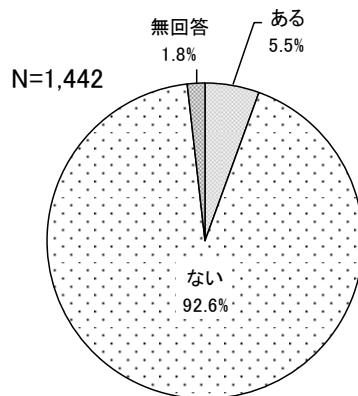
**(4)「障がい者のスポーツに関わった」という回答の割合【問 23】**

「障がい者のスポーツに関わった」という回答の割合（全体の回答-「関わったことはない」-「無回答」）は6.7%となっている。



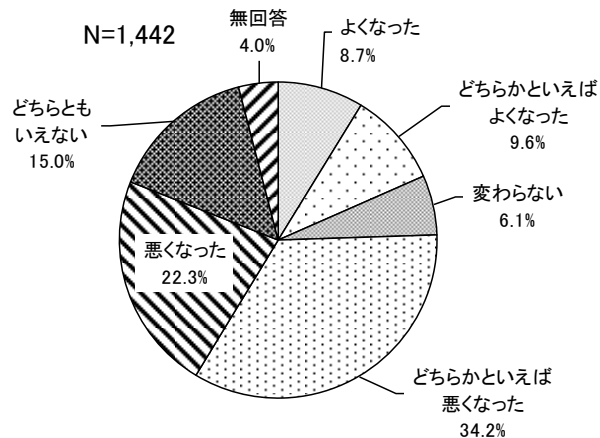
**(5)スポーツに関するボランティアを行った割合【問 12】**

スポーツに関するボランティアを行った割合は5.5%となっている。



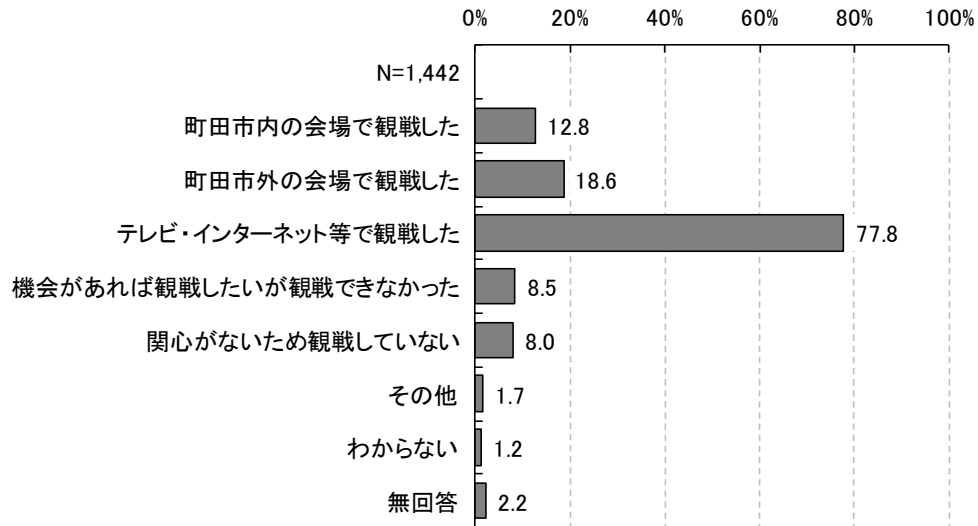
**(6)子どものスポーツや外遊びの環境が悪くなったという回答を減らす【問 26】**

子どものスポーツや外遊びの環境が悪くなったという回答の割合は56.5%となっている。



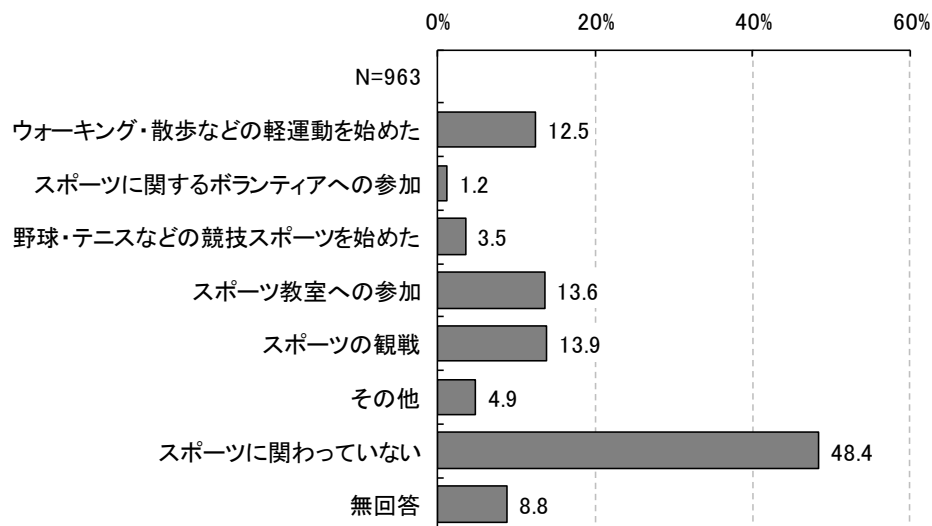
(7)「町田市内でスポーツ観戦した」という回答の割合

「町田市内の会場で観戦した」という回答の割合は 12.8%となっている。



(8)「市のスポーツ情報をきっかけにスポーツに関わった」という回答の割合

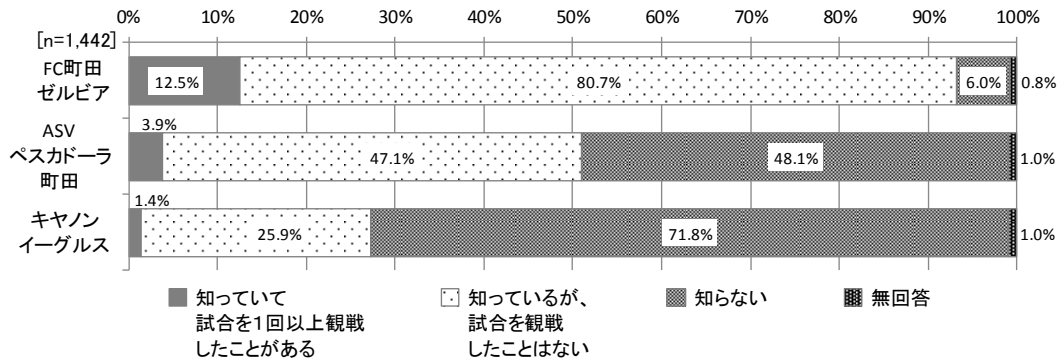
市のスポーツ情報をきっかけにスポーツに関わったという回答の割合（全体の回答-「スポーツに関わっていない」-「無回答」）は 42.8 となっている。



## Ⅱ 主な調査結果

### (1) ホームタウンチームの認知度

チームの認知度（「知らない」「無回答」以外の回答の合計）は、「FC 町田ゼルビア」が93.2%、「ASV ペスカドーラ町田」が50.9%、「キャノンイーグルス」が27.2%となっている。



FC 町田ゼルビア



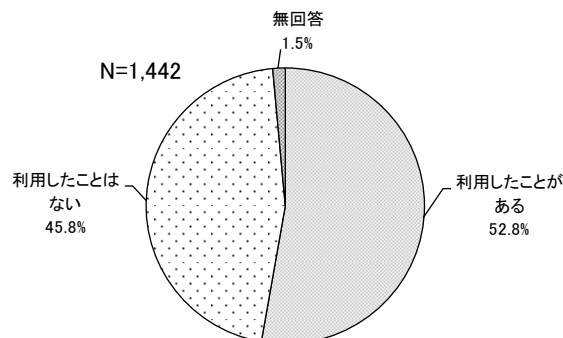
ASV ペスカドーラ  
町田



キャノン  
イーグルス

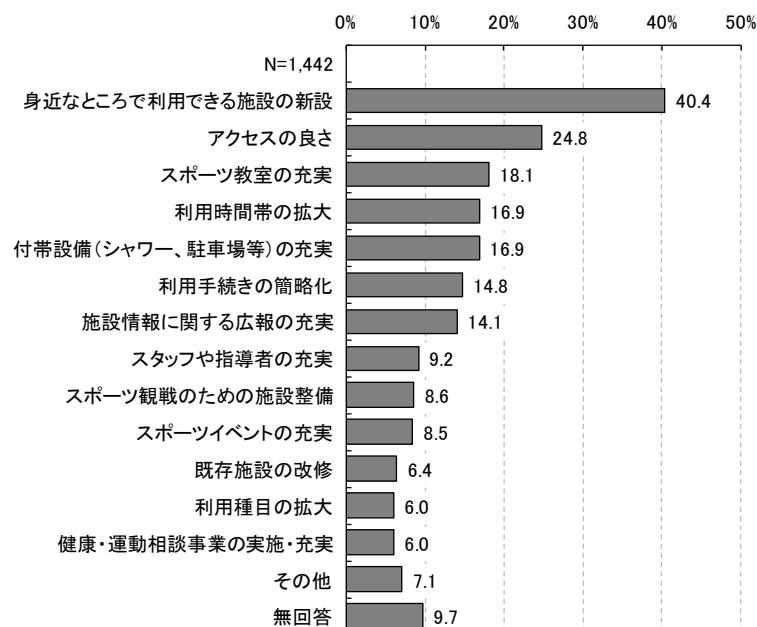
### (2) 市のスポーツ施設の利用経験

「利用したことがある」が52.8%、「利用したことはない」が45.8%となっている。



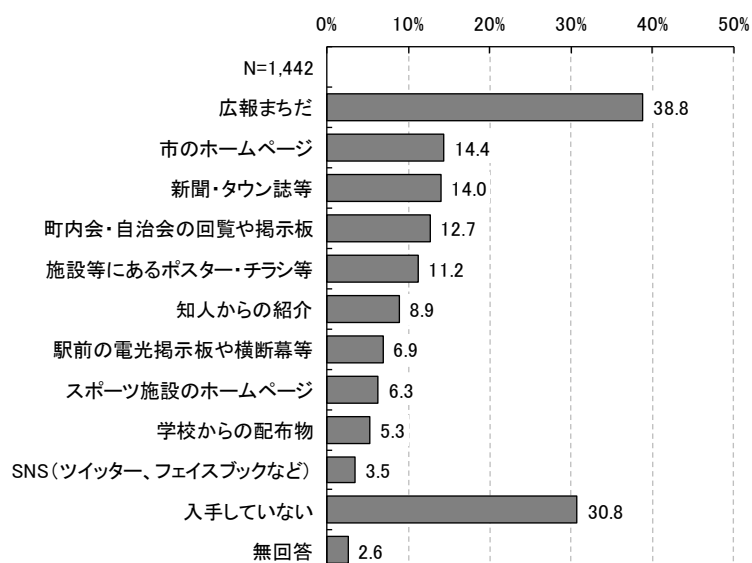
### (3)市のスポーツ施設に求めること

「身近なところで利用できる施設の新設」が40.4%と最も多く、ついで「アクセスの良さ」が24.8%、「スポーツ教室の充実」が18.1%となっている。



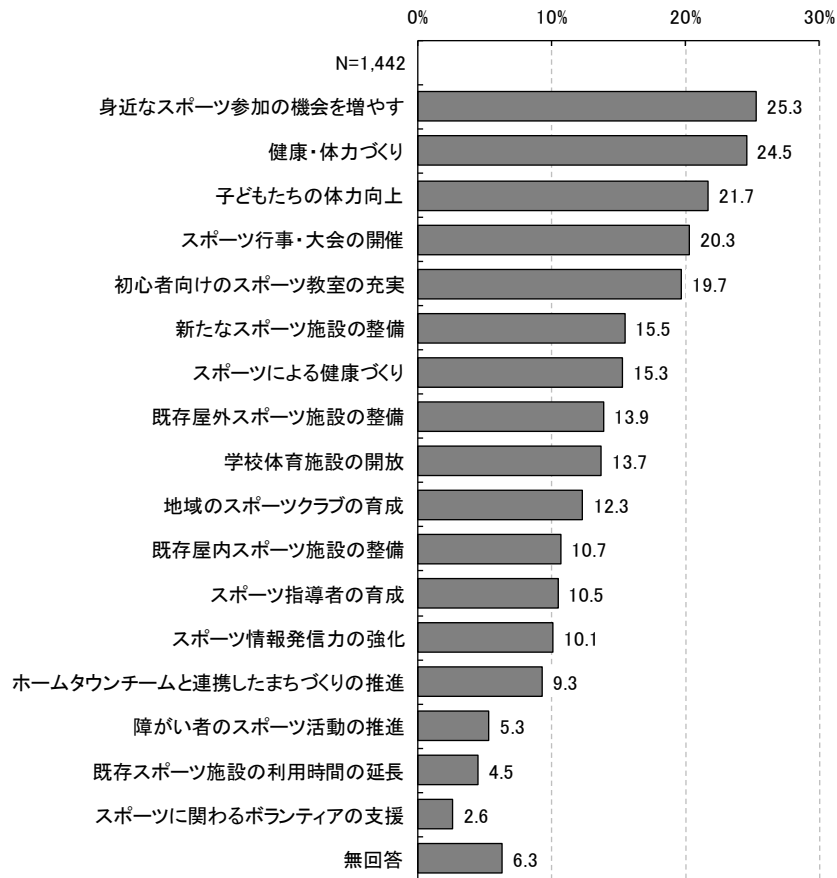
### (4)市のスポーツ情報の入手先

「広報まちだ」が38.8%と最も多く、ついで「入手していない」が30.8%、「市のホームページ」が14.4%となっている。



(5)市が力を入れるべきだと思うこと

「身近なスポーツ参加の機会を増やす」が25.3%と最も多く、ついで「健康・体  
力づくり」が24.5%、「子どもたちの体力向上」が21.7%となっている。

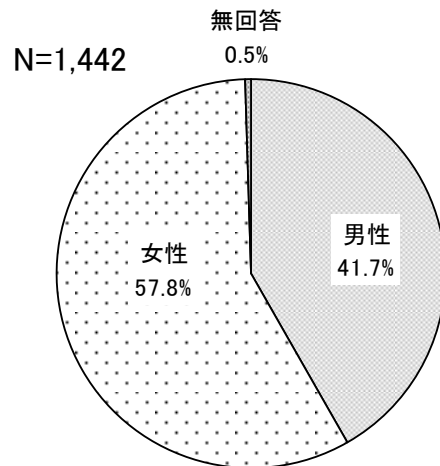


### 3. 調査の結果

#### I ご自身について

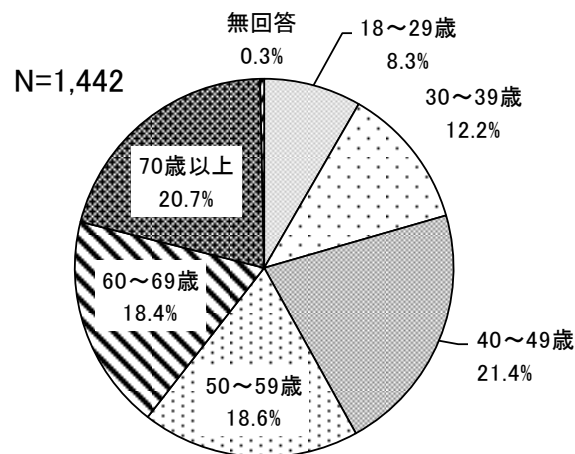
##### 問1 あなたの性別は？(○は1つ)

「女性」が57.8%、「男性」が41.7%となっている。



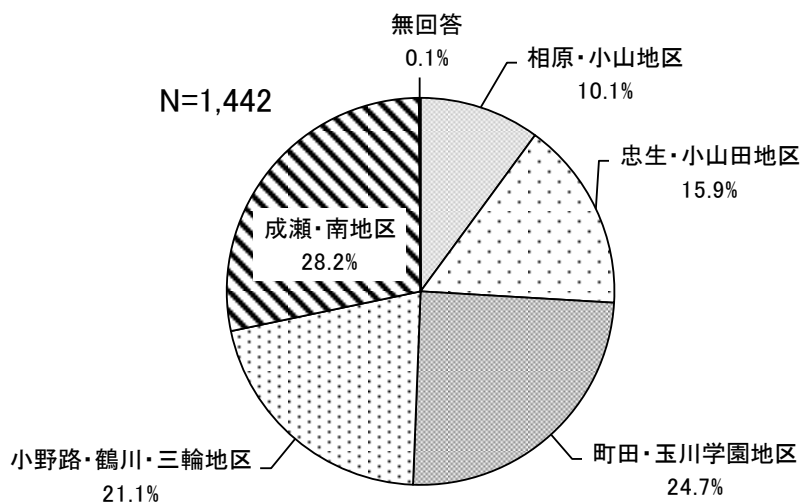
##### 問2 あなたの年齢は？(○は1つ)

「40～49歳」が21.4%と最も多く、ついで「70歳以上」が20.7%、「50～59歳」が18.6%となっている。



問3 あなたのお住まいの地区をお答えください。(○は1つ)

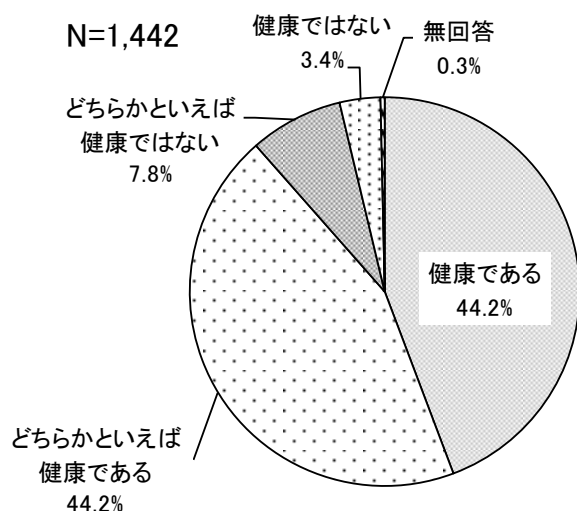
「成瀬・南地区」が28.2%と最も多く、ついで「町田・玉川学園地区」が24.7%、「小野路・鶴川・三輪地区」が21.1%となっている。



問4 あなたの健康状態について、このところ健康だと思いますか？(○は1つ)

「健康である」が44.2%と最も多く、ついで「どちらかといえば健康である」が44.2%、「どちらかといえば健康ではない」が7.8%となっている。

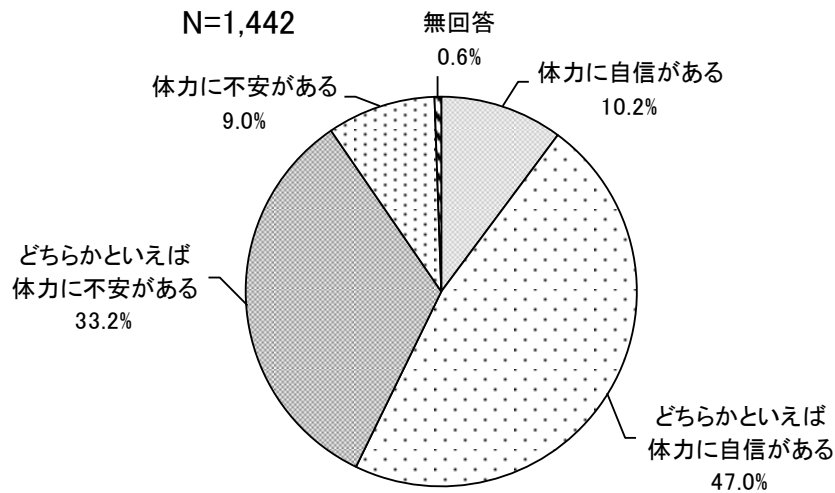
「健康である」という主旨の回答は合わせて88.4%となっている。



問5 あなたは自分の体力についてどのように感じていますか？(○は1つ)

「どちらかといえば体力に自信がある」が47.0%と最も多く、ついで「どちらかといえば体力に不安がある」が33.2%、「体力に自信がある」が10.2%となっている。

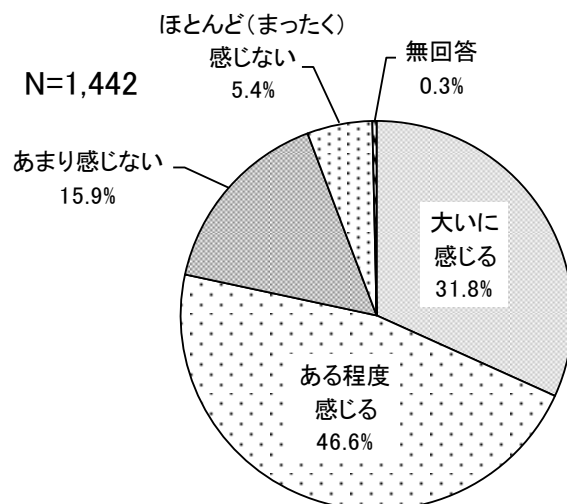
「体力に自信がある」という主旨の回答は合わせて57.2%となっている。



問6 あなたは普段運動不足を感じますか？(○は1つ)

「ある程度感じる」が46.6%と最も多く、ついで「大いに感じる」が31.8%、「あまり感じない」が15.9%となっている。

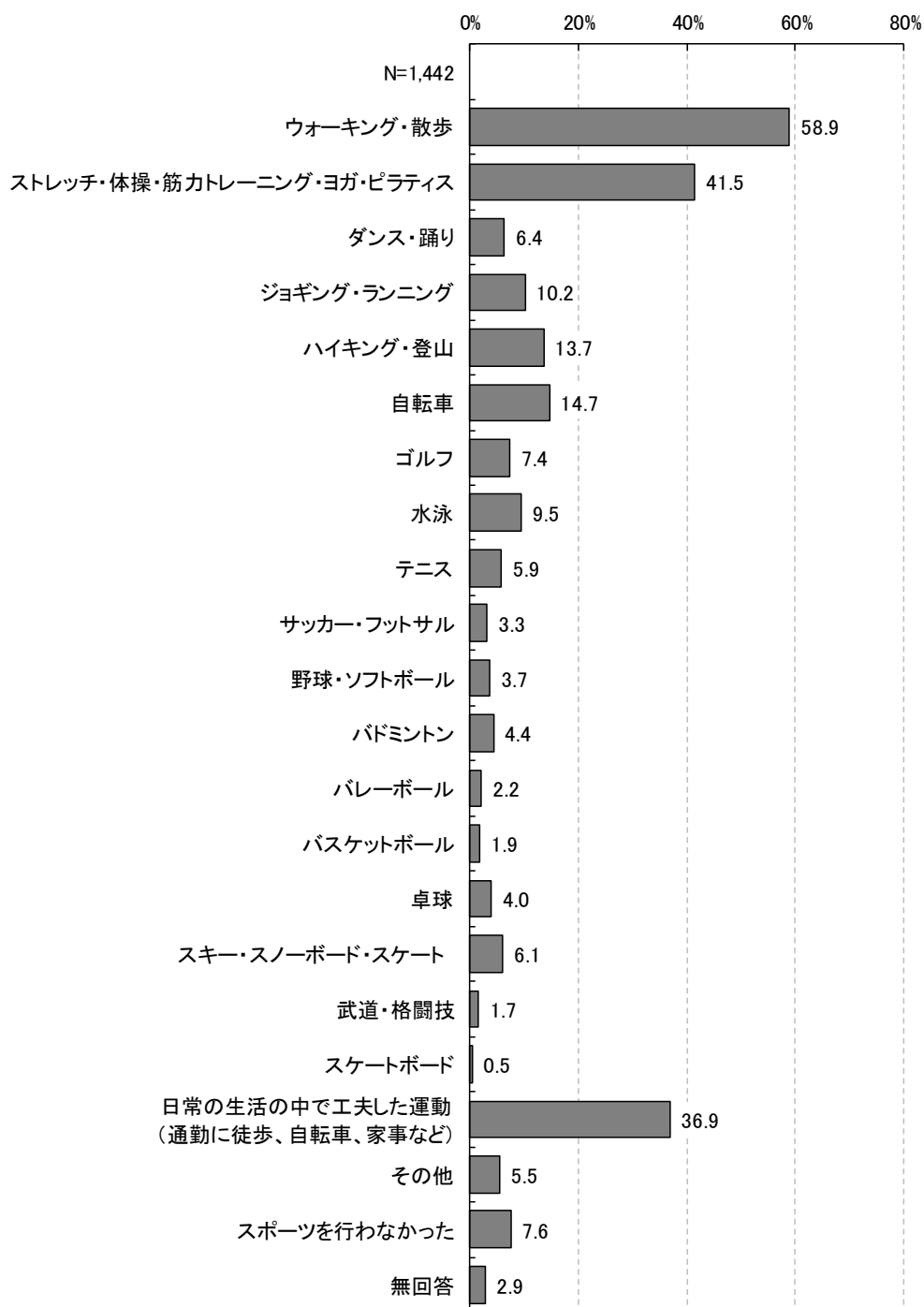
「普段運動不足を感じる」という主旨の回答は合わせて78.4%となっている。



## Ⅱ 「する」スポーツについて

問7 あなたがこの1年間に行ったスポーツはどのようなものですか？次の中から該当のスポーツを選び○をつけてください。(○はいくつでも)

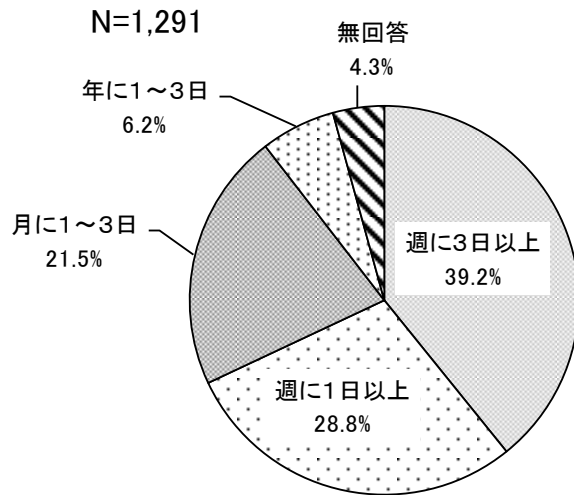
「ウォーキング・散歩」が58.9%と最も多く、ついで「ストレッチ・体操・筋力トレーニング・ヨガ・ピラティス」が41.5%、「日常生活の中で工夫した運動(通勤に徒歩、自転車、家事など)」が36.9%となっている。



【問 7-1～7-4 は、問 7 で「1」～「20」に○をつけた方におたずねしています。】

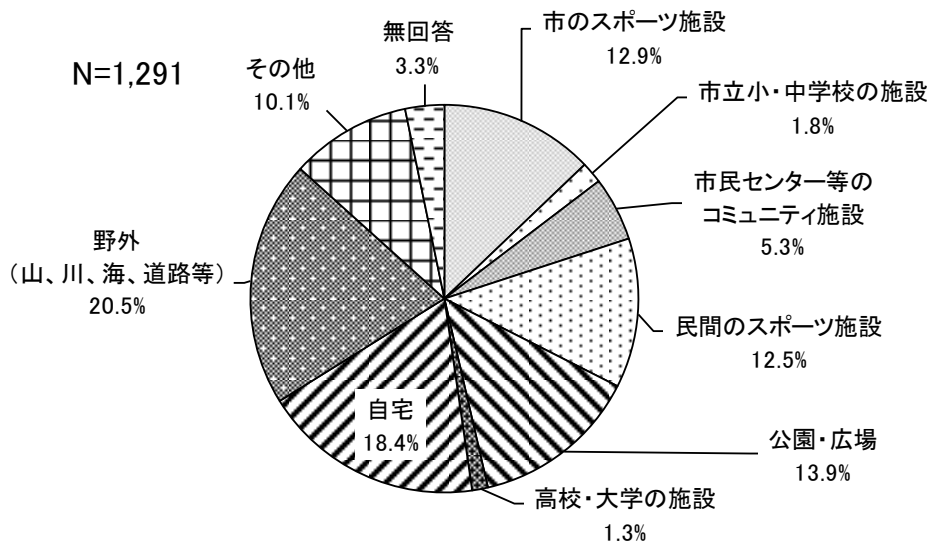
問7-1 問7で○をつけたスポーツを行った日数を合わせるとどのくらいの頻度になりますか？(○は1つ)

「週に3日以上」が39.2%と最も多く、ついで「週に1日以上」が28.8%、「月に1～3日」が21.5%となっている。



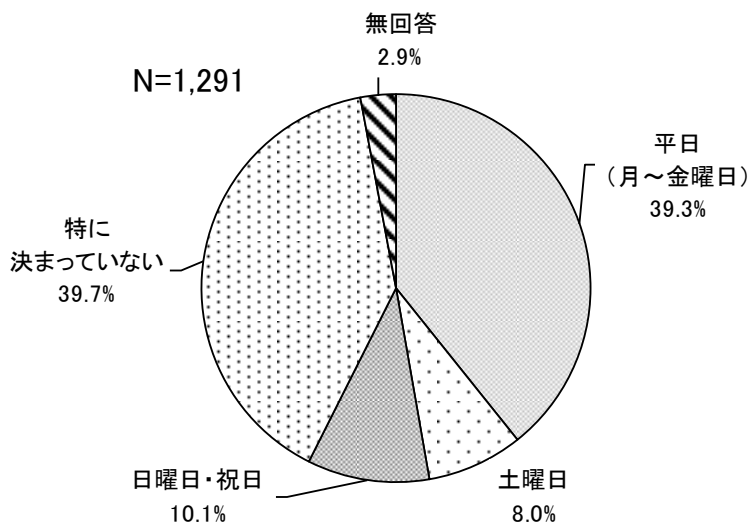
問7-2 あなたは主にどのようなところでスポーツを行いましたか？(○は1つ)

「野外（山、川、海、道路等）」が20.5%と最も多く、ついで「自宅」が18.4%、「公園・広場」が13.9%となっている。



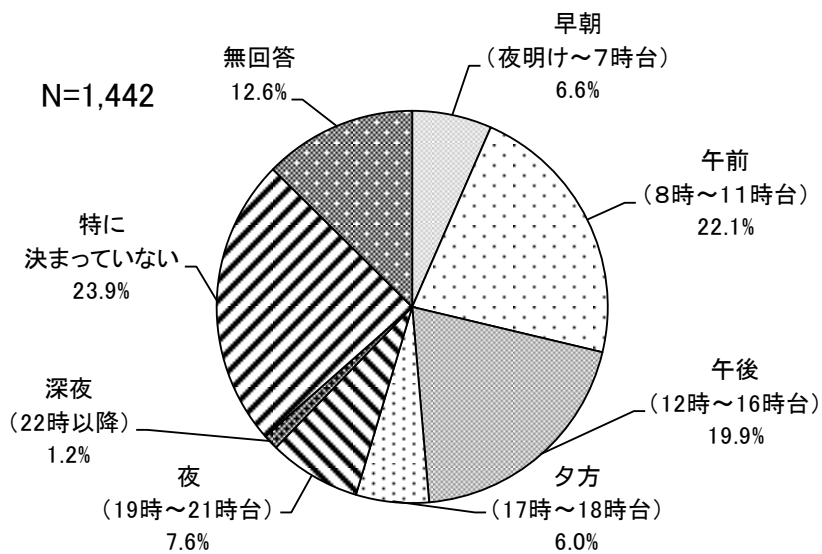
問7-3 あなたは主にいつスポーツをしますか？(○は1つ)

「特に決まっていない」が39.7%と最も多く、ついで「平日（月～金曜日）」が39.3%、「日曜日・祝日」が10.1%となっている。



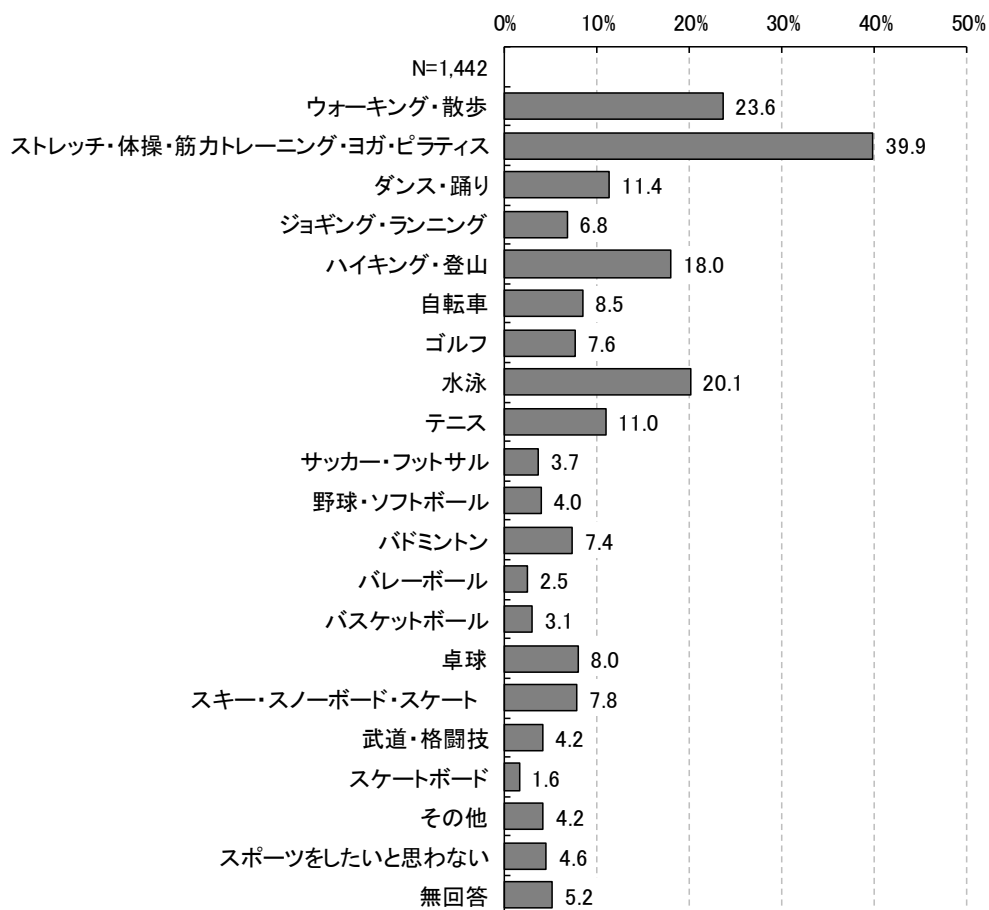
問7-4 あなたが主にスポーツをする時間帯はいつですか？(○は1つ)

「特に決まっていない」が23.9%と最も多く、ついで「午前（8時～11時台）」が22.1%、「午後（12時～16時台）」が19.9%となっている。



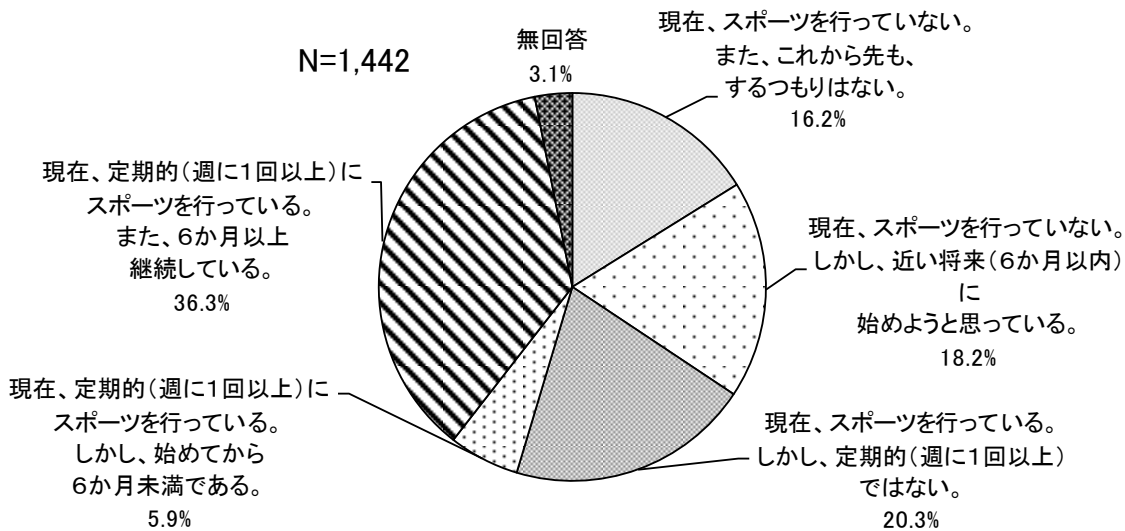
問8 スポーツを行う環境や機会が整えば、やってみたいスポーツはなんですか？  
(○は3つまで)

「ストレッチ・体操・筋力トレーニング・ヨガ・ピラティス」が39.9%と最も多く、ついで「ウォーキング・散歩」が23.6%、「水泳」が20.1%となっている。



問9 あなたの、過去6か月、現在、そしてこれから先の、スポーツの実施状況や考え方について、最もあてはまるものはどれですか？(○は1つ)

「現在、定期的(週に1回以上)にスポーツを行っている。また、6か月以上継続している。」が36.3%と最も多く、ついで「現在、スポーツを行っている。しかし、定期的(週に1回以上)ではない。」が20.3%、「現在、スポーツを行っていない。しかし、近い将来(6か月以内)に始めようと思っている。」が18.2%となっている。

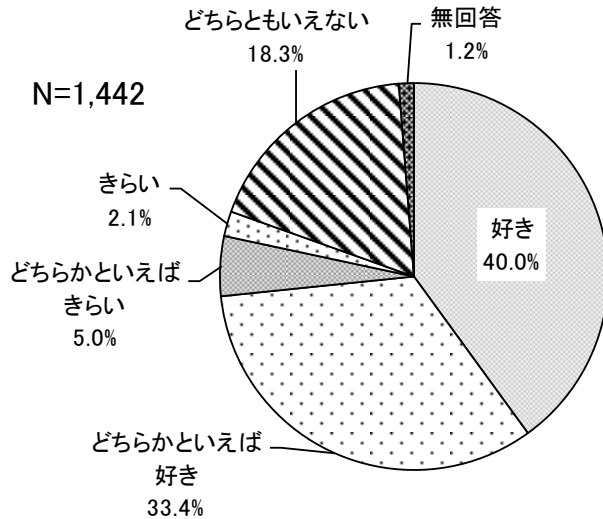


### Ⅲ 「みる」「支える」スポーツについて

#### 問 10 あなたは、スポーツをみるのが好きですか？(○は1つ)

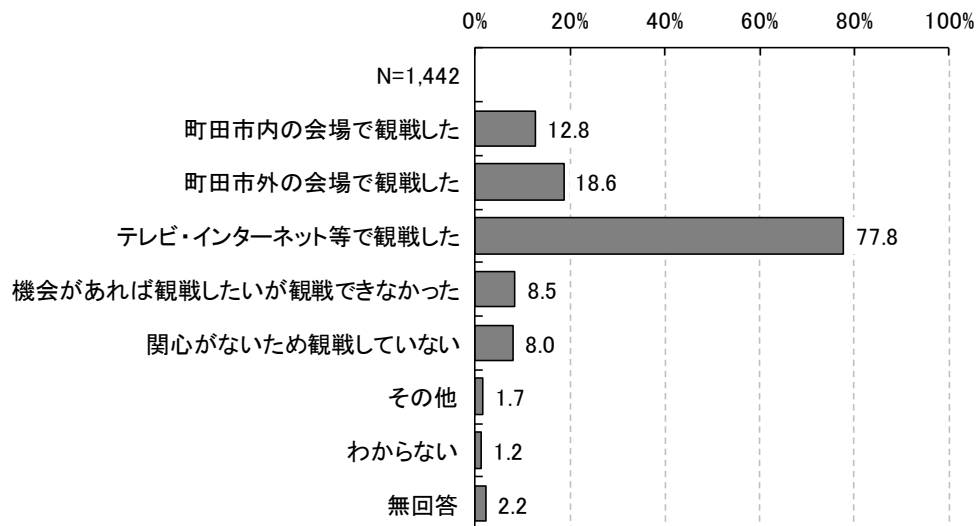
「好き」が40.0%と最も多く、ついで「どちらかといえば好き」が33.4%、「どちらともいえない」が18.3%となっている。

「好き」という主旨の回答は合わせて73.4%となっている。



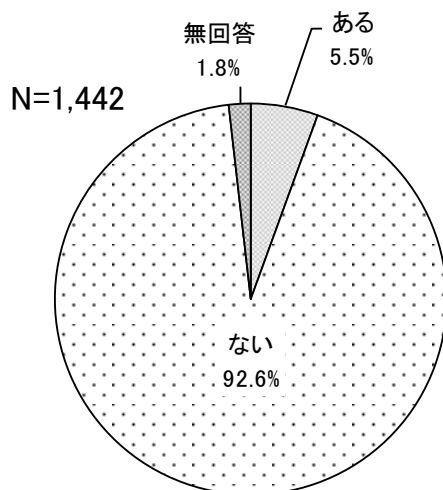
#### 問 11 あなたは、この1年間でスポーツを何らかの形でみる機会がありましたか？ (○はいくつでも)

「テレビ・インターネット等で観戦した」が77.8%と最も多く、ついで「町田市外の会場で観戦した」が18.6%、「町田市内の会場で観戦した」が12.8%となっている。



問 12 あなたは、この1年間に、スポーツに関する指導や協力、スポーツ大会の運営などスポーツに関するボランティア活動を行ったことはありますか？(○は1つ)

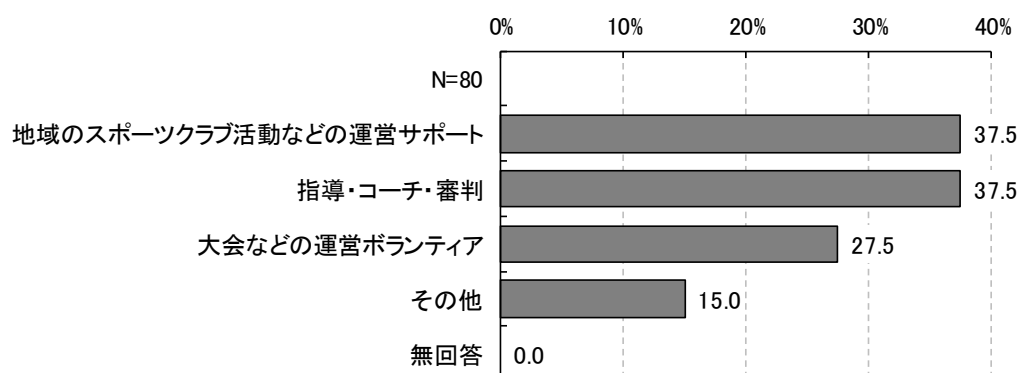
「ない」が92.6%、「ある」が5.5%となっている。



【問 12-1は、問 12 で「1」に○を付けた方におたずねします。】

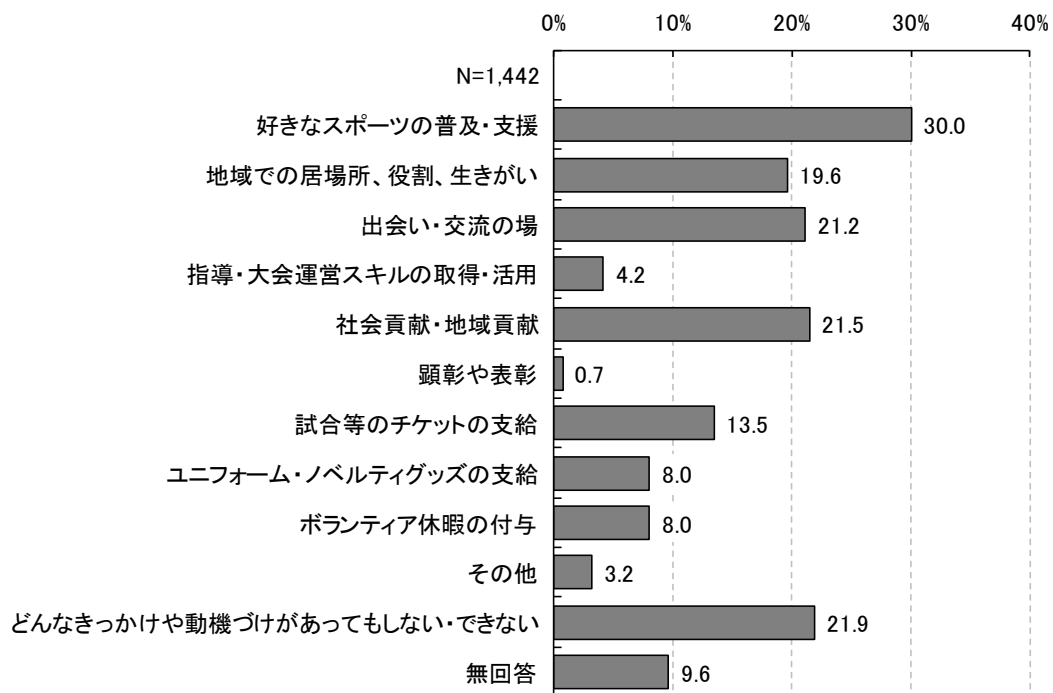
問 12-1 主にどのような活動ですか？(○はいくつでも)

「地域のスポーツクラブ活動などの運営サポート」「指導・コーチ・審判」が37.5%、ついで「大会などの運営ボランティア」が27.5%となっている。



問 13 あなたは、どんなきっかけや動機づけ(モチベーション)があればスポーツに関するボランティア活動を行ったり続けたりすると思いますか？(〇はいくつでも)

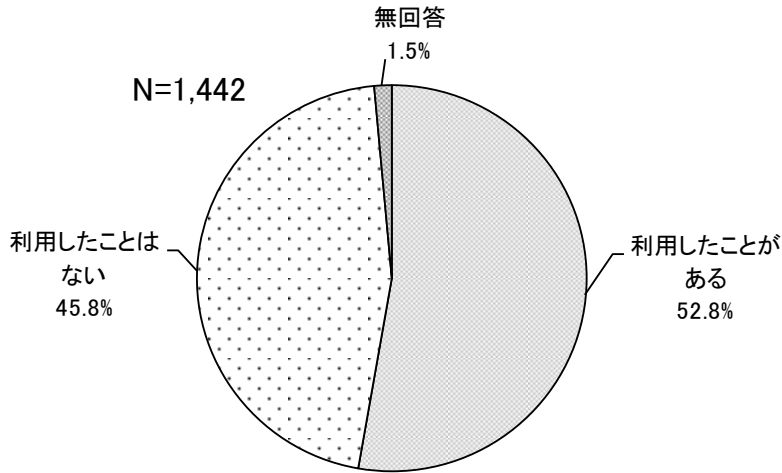
「好きなスポーツの普及・支援」が 30.0%と最も多く、ついで「社会貢献・地域貢献」が 21.5%、「出会い・交流の場」が 21.2%となっている。



#### Ⅳ 町田市のスポーツ施設について

##### 問 14 町田市のスポーツ施設を利用したことはありますか？(○は1つ)

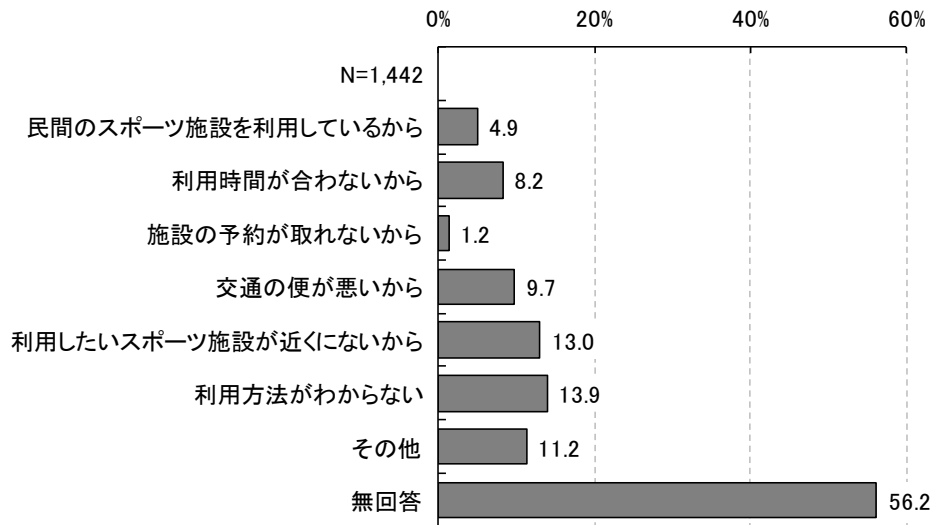
「利用したことがある」が 52.8%、「利用したことはない」が 45.8%となっている。



【問 14-1は、問 14 で「2」に○をつけた方におたずねしています。】

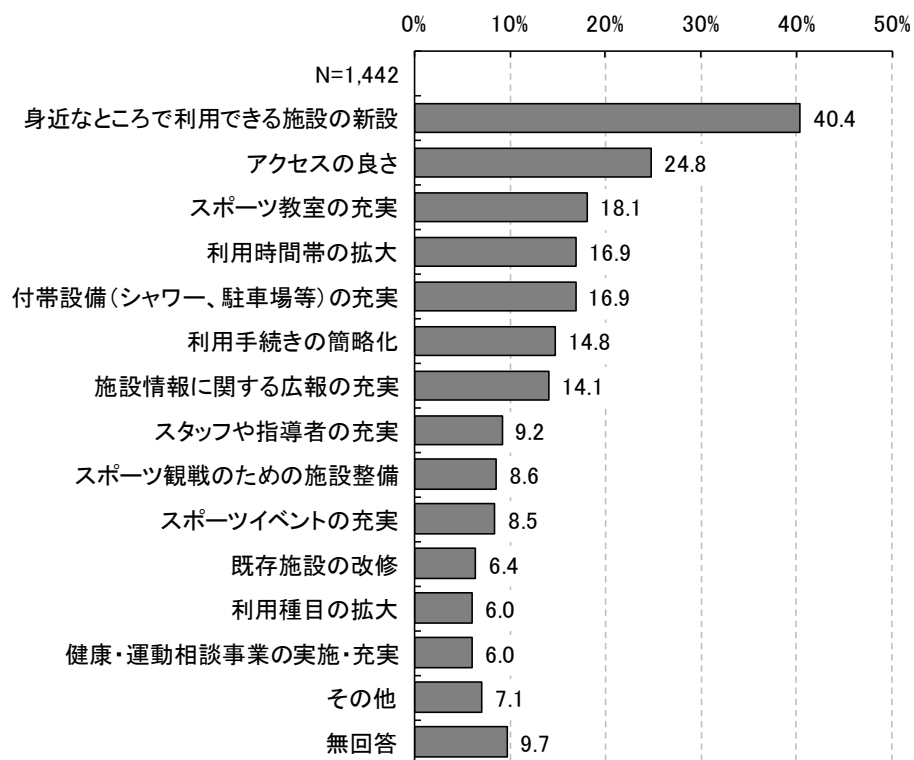
##### 問 14-1 なぜ利用したことがないのか？(○はいくつでも)

「利用方法がわからない」が 13.9%と最も多く、ついで「利用したいスポーツ施設が近くにないから」が 13.0%、「交通の便が悪いから」が 9.7%となっている。



問 15 今後、町田市のスポーツ施設に求めることはありますか？(○は3つまで)

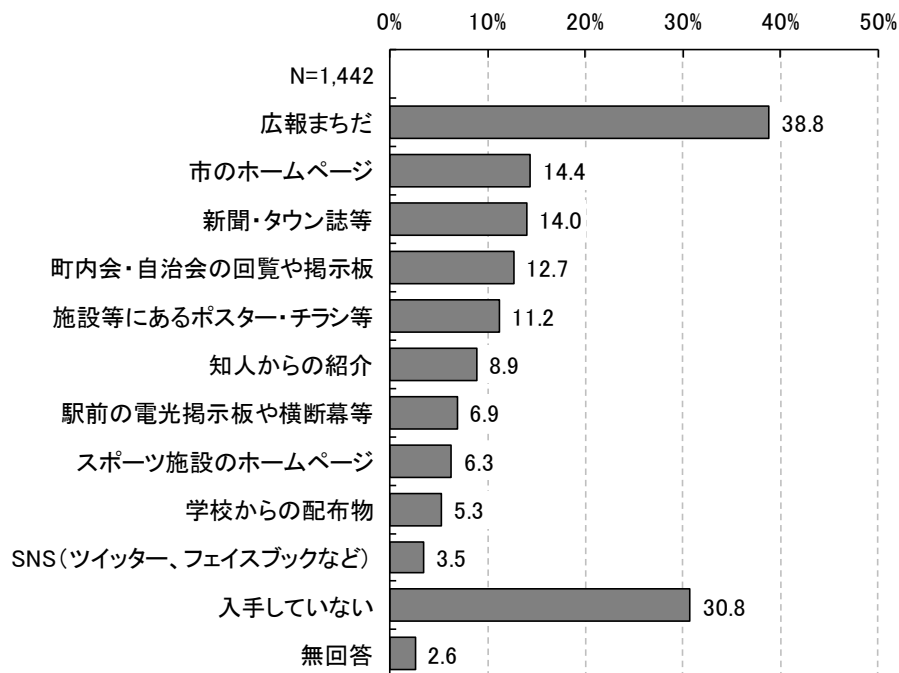
「身近なところで利用できる施設の新設」が40.4%と最も多く、ついで「アクセスの良さ」が24.8%、「スポーツ教室の充実」が18.1%となっている。



## V スポーツ情報について

### 問 16 町田市のスポーツ情報をどこから入手していますか？(○は3つまで)

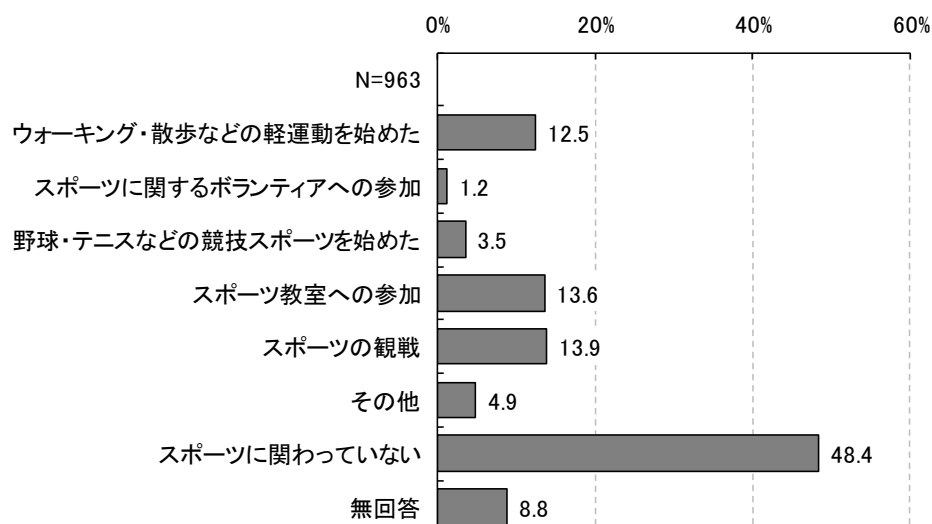
「広報まちだ」が38.8%と最も多く、ついで「入手していない」が30.8%、「市のホームページ」が14.4%となっている。



【問 16-1は、問 16 で「1」～「10」に○をつけた方におうかがいします。】

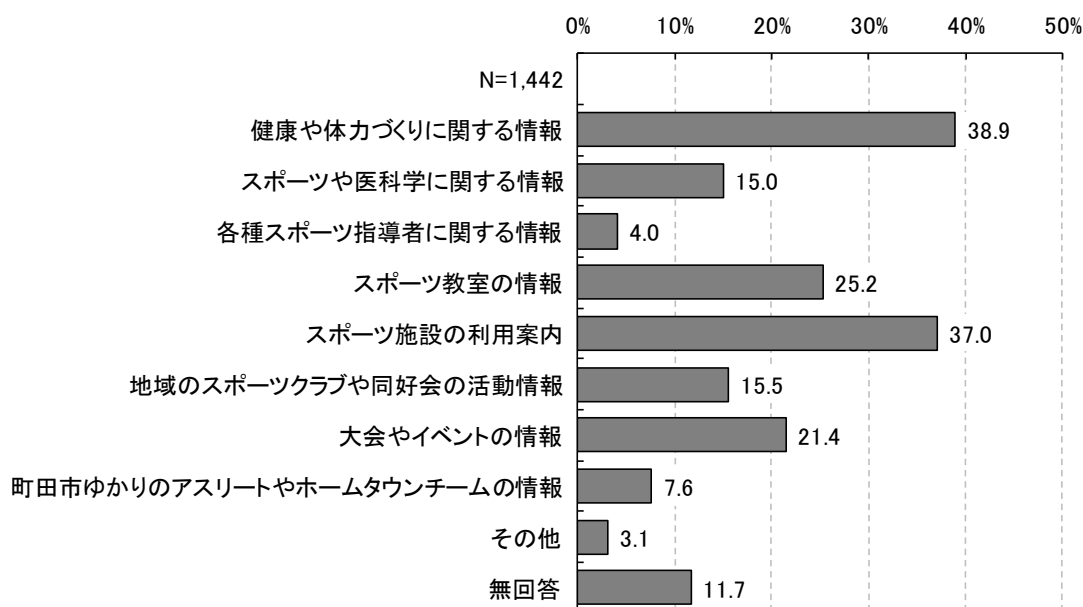
### 問 16-1 入手したスポーツ情報をきっかけに何かスポーツに関わりましたか？ (○はいくつでも)

「スポーツの観戦」が13.9%と最も多く、ついで「スポーツ教室への参加」が13.6%、「ウォーキング・散歩などの軽運動を始めた」が12.5%となっている。



問 17 町田市のスポーツ情報について、どのような情報を知りたいですか？  
 (〇は3つまで)

「健康や体力づくりに関する情報」が 38.9%と最も多く、ついで「スポーツ施設の利用案内」が 37.0%、「スポーツ教室の情報」が 25.2%となっている。



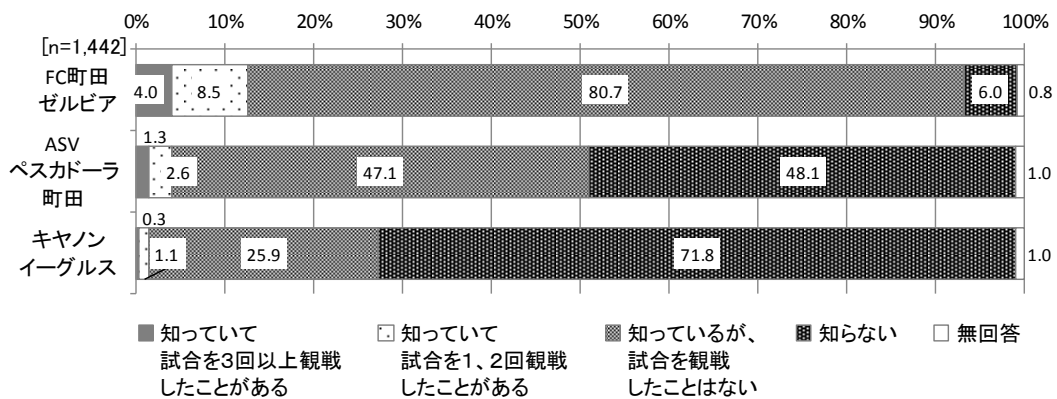
## Ⅵ ホームタウンチームについて

問 18 「FC 町田ゼルビア」(サッカー)をご存知ですか？(○は1つ)

問 19 「ASV ペスカドーラ町田」(フットサル)をご存知ですか？(○は1つ)

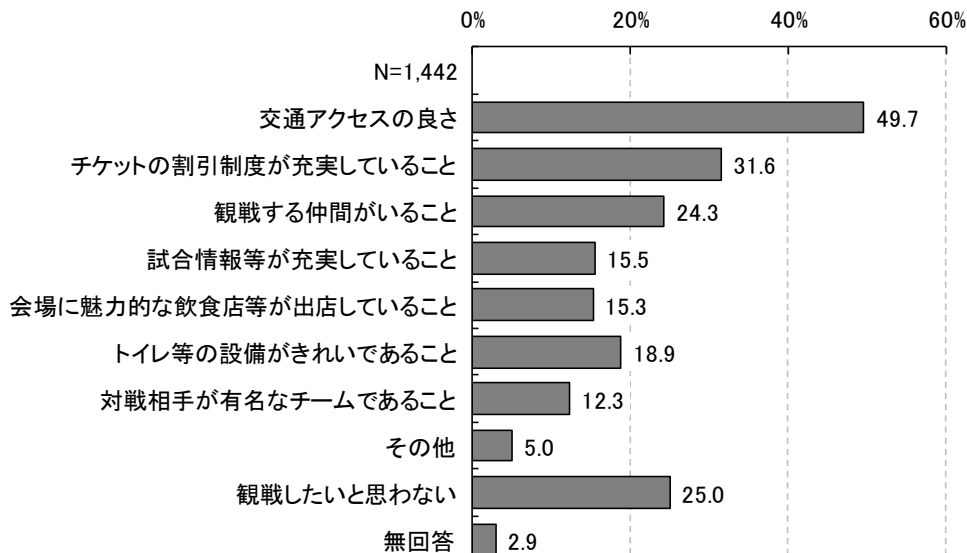
問 20 「キャノンイーグルス」(ラグビー)をご存知ですか？(○は1つ)

チームの認知度(「知らない」「無回答」以外の回答の合計)は、「FC 町田ゼルビア」が93.2%、「ASV ペスカドーラ町田」が50.9%、「キャノンイーグルス」が27.2%となっている。



問 21 どういった環境や機会が整えば、ホームタウンチームの試合を観戦したいと思いますか？(○はいくつでも)

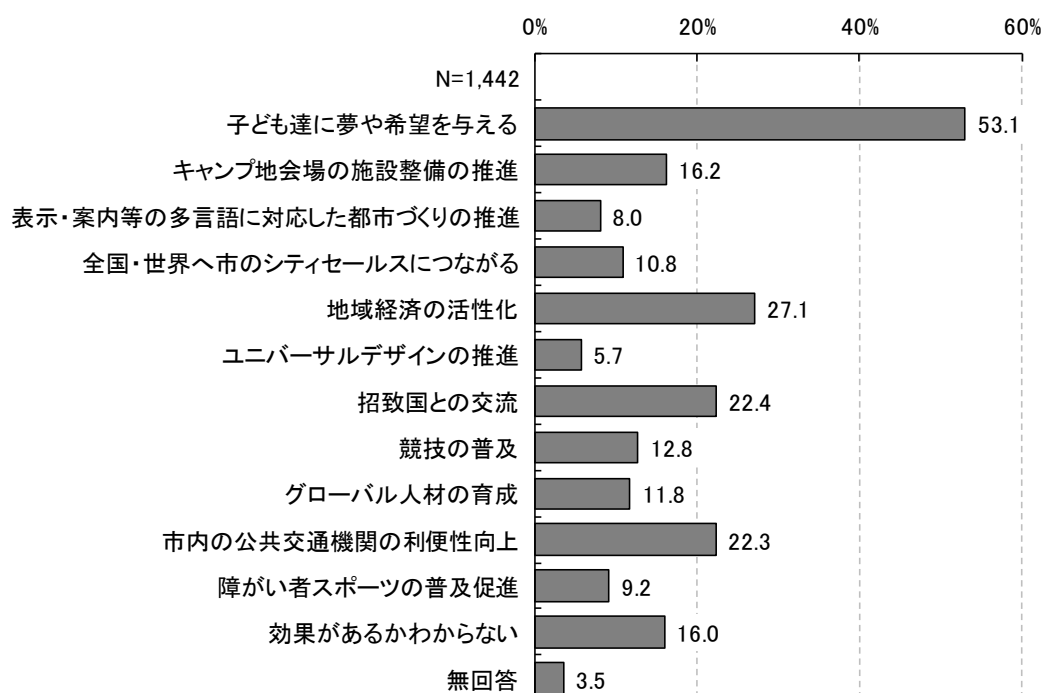
「交通アクセスの良さ」が49.7%と最も多く、ついで「チケットの割引制度が充実していること」が31.6%、「観戦する仲間がいること」が24.3%となっている。



## Ⅶ 東京 2020 オリンピック・パラリンピック、ラグビーワールドカップ 2019 について

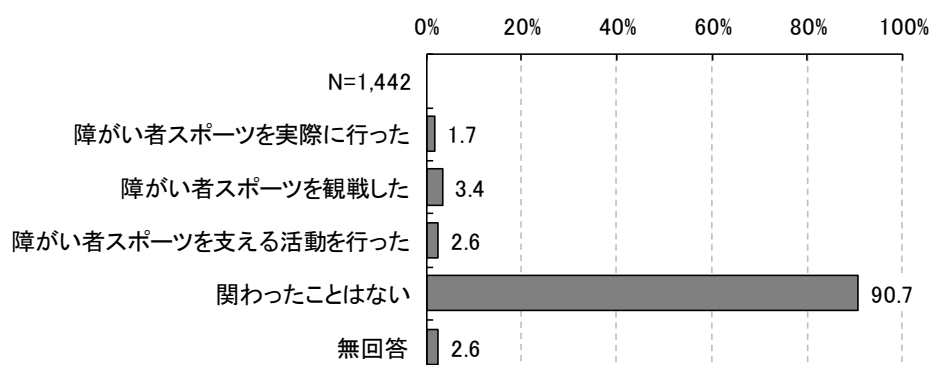
問 22 海外チームの事前トレーニングキャンプの受け入れにより、どのような効果を期待しますか？(○は3つまで)

「子ども達に夢や希望を与える」が 53.1 %と最も多く、ついで「地域経済の活性化」が 27.1%、「招致国との交流」が 22.4%となっている。



問 23 あなたは障がい者スポーツに関わったことがありますか？(○はいくつでも)

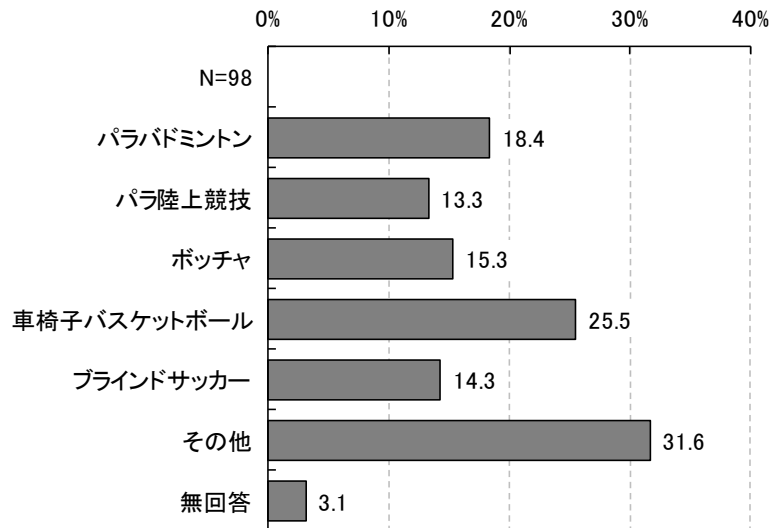
「関わったことはない」が 90.7%と最も多く、ついで「障がい者スポーツを観戦した」が 3.4%、「障がい者スポーツを支える活動を行った」が 2.6%となっている。



【問 23-1は、問 23 で「1」～「3」に○をつけた方におうかがいします。】

問 23-1 どのような競技に関わりましたか？(○はいくつでも)

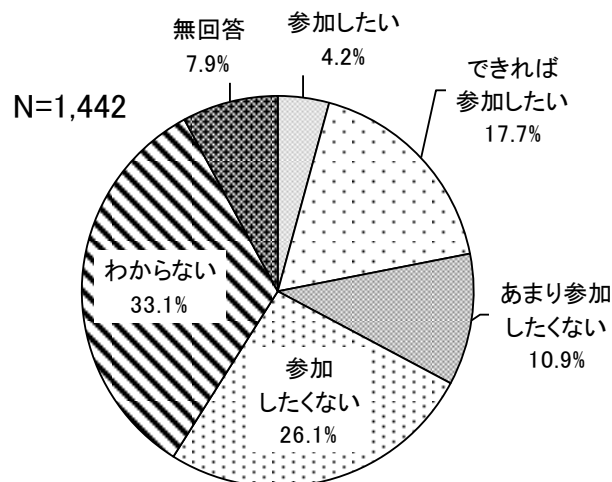
「車椅子バスケットボール」が 25.5%と最も多く、ついで「パラバドミントン」が 18.4%、「ボッチャ」が 15.3%となっている。



問 24 あなたは、オリンピック・パラリンピックに関するボランティア活動を行いたいと考えていますか？(○は1つ)

「わからない」が 33.1%と最も多く、ついで「参加したくない」が 26.1%、「できれば参加したい」が 17.7%となっている。

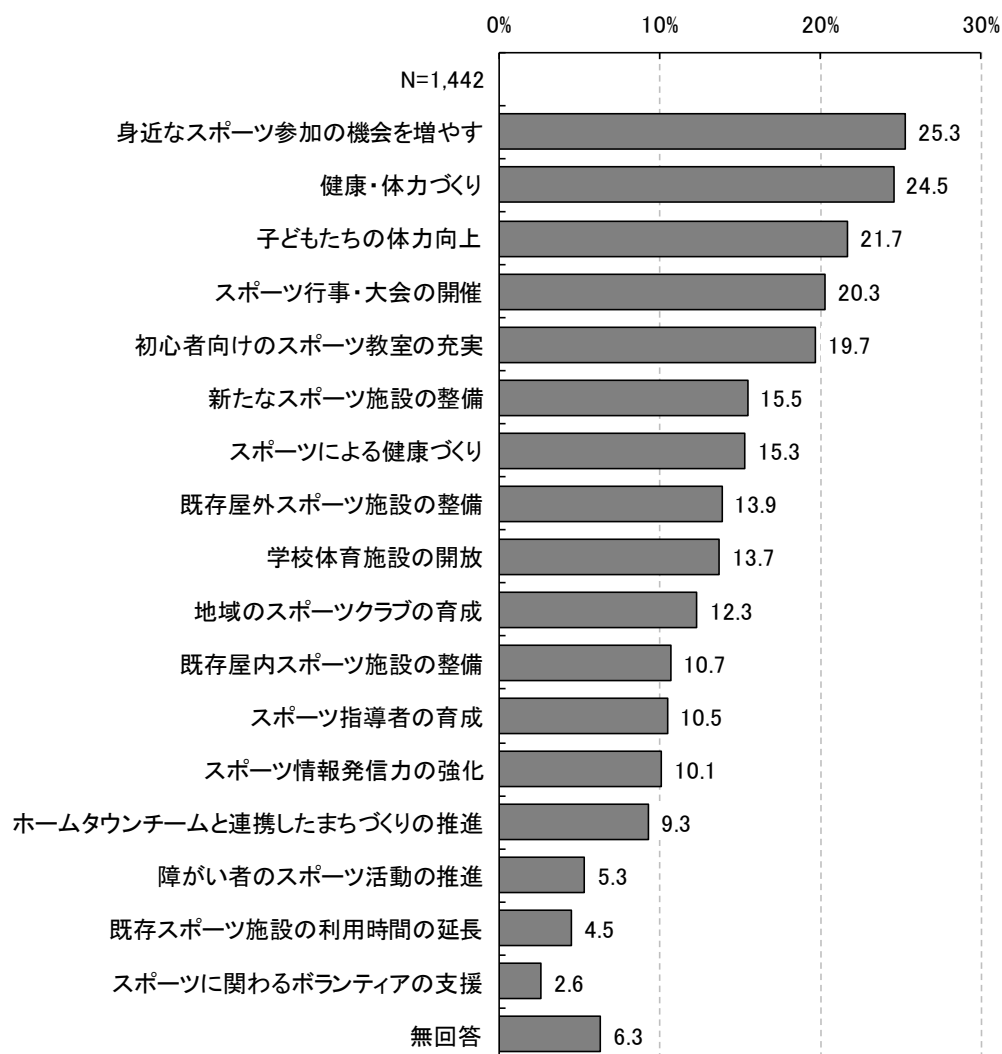
「参加したい」という主旨の回答は合わせて 21.9%となっている。



## VIII 町田市のスポーツ推進について

問 25 あなたは、町田市のスポーツ推進のために、町田市は今後どのようなことに力を  
入れるべきだと思いますか？(○は3つまで)

「身近なスポーツ参加の機会を増やす」が25.3%と最も多く、ついで「健康・  
体力づくり」が24.5%、「子どもたちの体力向上」が21.7%となっている。

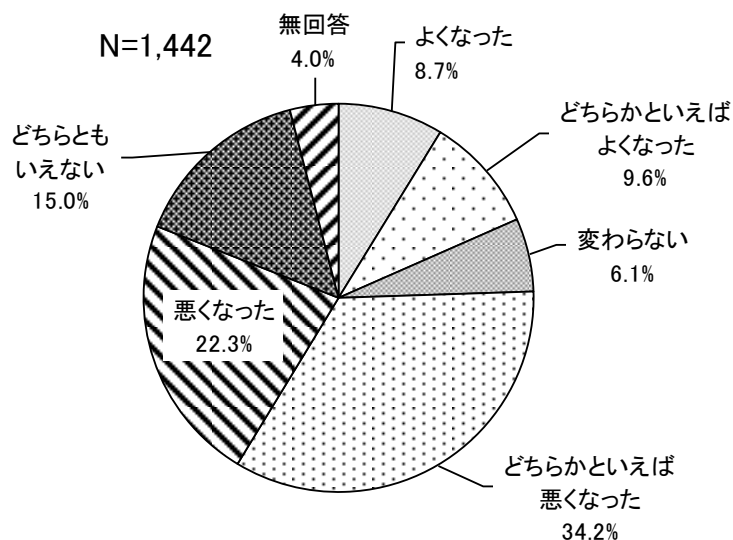


## Ⅸ 子どものスポーツの推進について

問 26 あなたは、ご自身の子どもの頃と比較して、今の子どものスポーツや外遊びの環境はどのようになったと感じますか？(○は1つ)

「どちらかといえば悪くなった」が34.2%と最も多く、ついで「悪くなった」が22.3%、「どちらともいえない」が15.0%となっている。

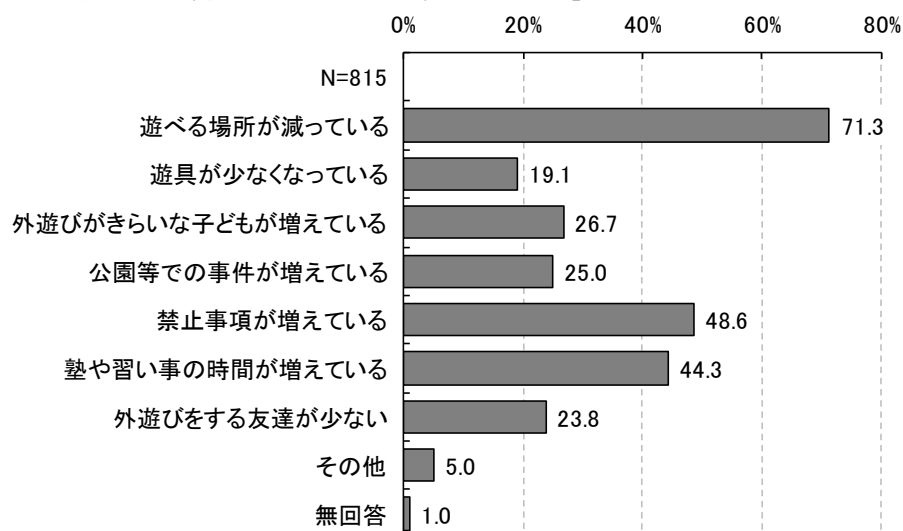
「よくなった」という主旨の回答は合わせて18.3%となっている。



【問 26-1は、問 26 で「4」～「5」に○をつけた方におうかがいします。】

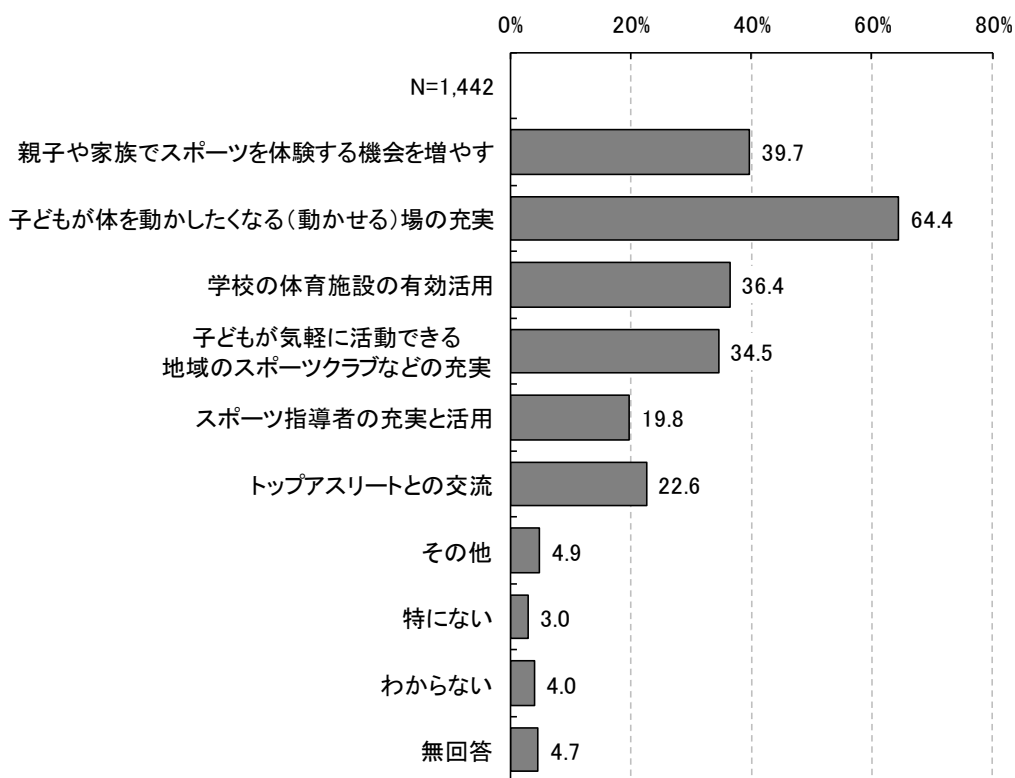
問 26-1 環境が「どちらかといえば悪くなった」「悪くなった」と答えた方に、どこが悪くなったと思いますか？(○は3つまで)

「遊べる場所が減っている」が71.3%と最も多く、ついで「禁止事項が増えている」が48.6%、「塾や習い事の時間が増えている」が44.3%となっている。



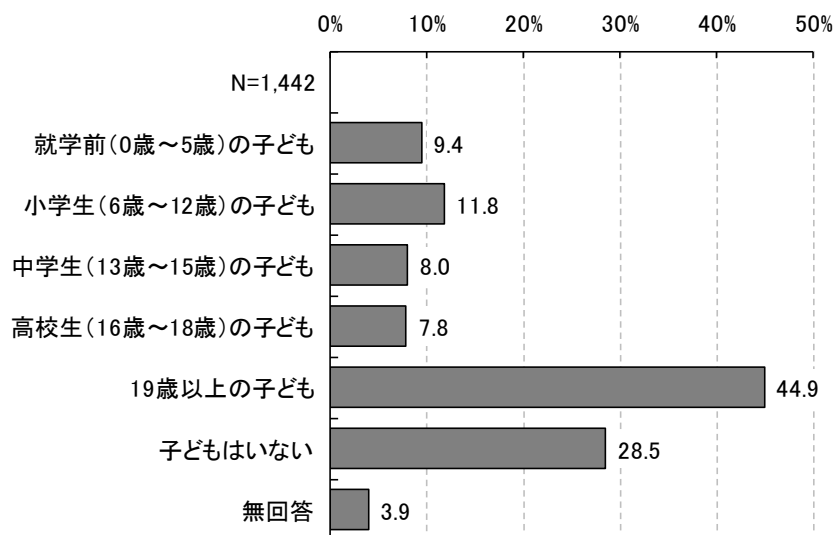
問 27 あなたは、子どものスポーツや外遊びの環境を充実するために、どのようなことに力を入れたらよいと思いますか？(○はいくつでも)

「子どもが体を動かしたくなる(動かせる)場の充実」が64.4%と最も多く、ついで「親子や家族でスポーツを体験する機会を増やす」が39.7%、「学校の体育施設の有効活用」が36.4%となっている。



問 28 あなたは、お子さんがいらっしゃるかどうか。いらっしゃる場合、お子さんの年齢区分は以下の1～5の選択肢のどれにあたりますか？(○はいくつでも)

「19歳以上の子ども」が44.9%と最も多く、ついで「子どもはいない」が28.5%、「小学生(6歳～12歳)の子ども」が11.8%となっている。

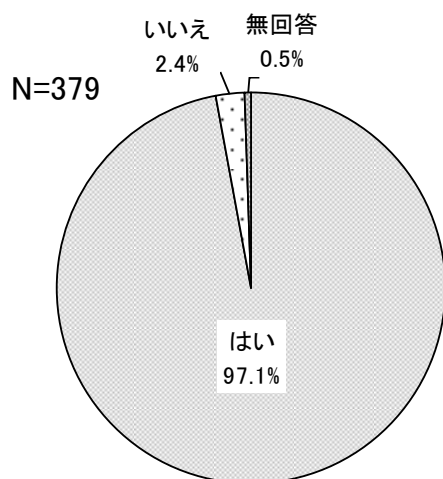


【問 28 で「1」～「4」に○をつけた方におたずねしています。】

問 28-1 あなたはお子さんに積極的にスポーツをしてほしいと思いますか？

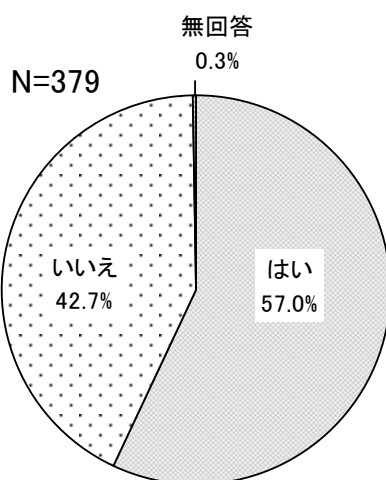
(○は1つ)

「はい」が97.1%、「いいえ」が2.4%となっている。



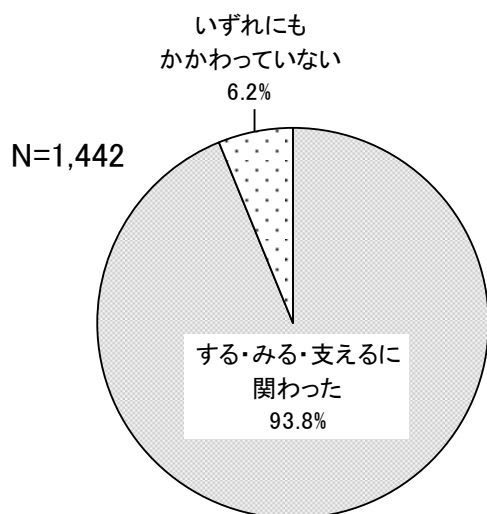
問 28-2 あなたのお子さんは、学校の運動部活動や、地域または民間の運動・スポーツクラブに通うなど、体育の授業以外で定期的にスポーツをしていますか？(○は1つ)

「はい」が57.0%、「いいえ」が42.7%となっている。



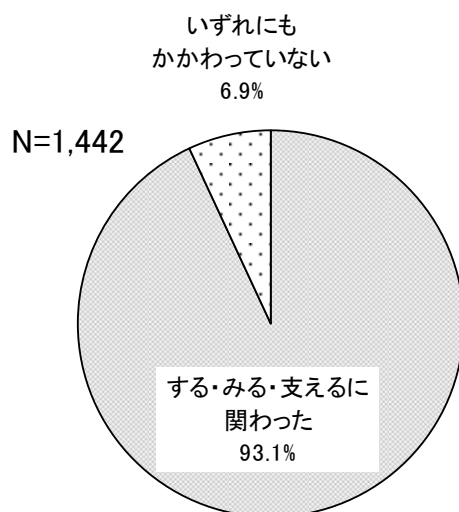
【指標】する・みる・支えるに関わった市民の割合(観戦:市内+市外)

「する・みる・支えるに関わった」が93.8%、「いずれにもかかわっていない」が6.2%となっている。



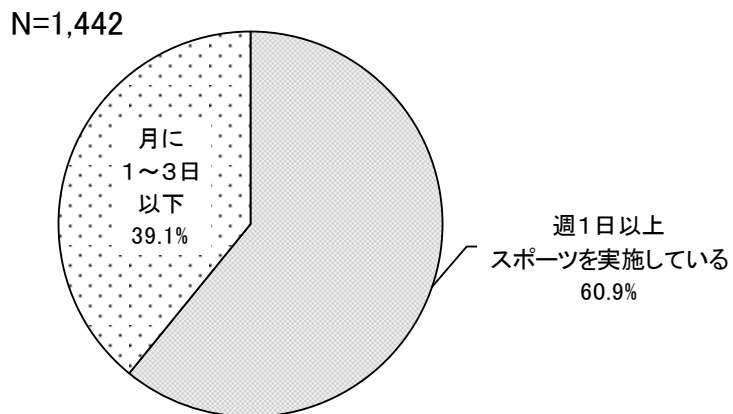
【指標】する・みる・支えるに関わった市民の割合(観戦:市内のみ)

「する・みる・支えるに関わった」が93.1%、「いずれにもかかわっていない」が6.9%となっている。



【指標】週1日スポーツ実施率

「週1日以上スポーツを実施している」が60.9%、「月に1～3日以下」が39.1%となっている。



## 4. 参考資料

### I 性別-年齢別クロス集計結果

問4 あなたの健康状態について、このところ健康だと思いますか？(○は1つ)

		合計	健康である	どちらか といえば 健康である	どちらか といえば 健康では ない	健康では ない	無回答
男性	全体	601 100.0	268 44.6	263 43.8	49 8.2	20 3.3	1 0.2
	18～29歳	56 100.0	38 67.9	15 26.8	3 5.4	0 0.0	0 0.0
	30～39歳	72 100.0	40 55.6	29 40.3	1 1.4	2 2.8	0 0.0
	40～49歳□	126 100.0	54 42.9	64 50.8	5 4.0	3 2.4	0 0.0
	50～59歳	114 100.0	48 42.1	44 38.6	16 14.0	6 5.3	0 0.0
	60～69歳	99 100.0	40 40.4	45 45.5	13 13.1	1 1.0	0 0.0
	70歳以上	134 100.0	48 35.8	66 49.3	11 8.2	8 6.0	1 0.7
女性	全体	831 100.0	367 44.2	372 44.8	62 7.5	28 3.4	2 0.2
	18～29歳	63 100.0	36 57.1	23 36.5	4 6.3	0 0.0	0 0.0
	30～39歳	104 100.0	57 54.8	42 40.4	3 2.9	2 1.9	0 0.0
	40～49歳□	181 100.0	89 49.2	78 43.1	9 5.0	5 2.8	0 0.0
	50～59歳	154 100.0	69 44.8	69 44.8	11 7.1	5 3.2	0 0.0
	60～69歳	166 100.0	58 34.9	87 52.4	15 9.0	5 3.0	1 0.6
	70歳以上	163 100.0	58 35.6	73 44.8	20 12.3	11 6.7	1 0.6

■ : 1位    ■ : 2位

問5 あなたは自分の体力についてどのように感じていますか？(○は1つ)

		合計	体力に自信がある	どちらかといえば体力に自信がある	どちらかといえば体力に不安がある	体力に不安がある	無回答
男性	全体	601 100.0	92 15.3	294 48.9	166 27.6	48 8.0	1 0.2
	18～29歳	56 100.0	16 28.6	21 37.5	16 28.6	3 5.4	0 0.0
	30～39歳	72 100.0	11 15.3	43 59.7	16 22.2	2 2.8	0 0.0
	40～49歳□	126 100.0	21 16.7	60 47.6	33 26.2	12 9.5	0 0.0
	50～59歳	114 100.0	16 14.0	52 45.6	36 31.6	10 8.8	0 0.0
	60～69歳	99 100.0	9 9.1	56 56.6	28 28.3	6 6.1	0 0.0
	70歳以上	134 100.0	19 14.2	62 46.3	37 27.6	15 11.2	1 0.7
女性	全体	831 100.0	53 6.4	380 45.7	312 37.5	81 9.7	5 0.6
	18～29歳	63 100.0	6 9.5	24 38.1	26 41.3	7 11.1	0 0.0
	30～39歳	104 100.0	5 4.8	42 40.4	44 42.3	13 12.5	0 0.0
	40～49歳□	181 100.0	10 5.5	90 49.7	65 35.9	15 8.3	1 0.6
	50～59歳	154 100.0	13 8.4	64 41.6	61 39.6	15 9.7	1 0.6
	60～69歳	166 100.0	3 1.8	91 54.8	58 34.9	11 6.6	3 1.8
	70歳以上	163 100.0	16 9.8	69 42.3	58 35.6	20 12.3	0 0.0

■：1位 ■：2位

問6 あなたは普段運動不足を感じますか？(○は1つ)

		合計	大いに感じる	ある程度感じる	あまり感じない	ほとんど(まったく)感じない	無回答
男性	全体	601 100.0	191 31.8	262 43.6	107 17.8	39 6.5	2 0.3
	18～29歳	56 100.0	15 26.8	27 48.2	10 17.9	4 7.1	0 0.0
	30～39歳	72 100.0	29 40.3	31 43.1	9 12.5	3 4.2	0 0.0
	40～49歳□	126 100.0	47 37.3	58 46.0	13 10.3	8 6.3	0 0.0
	50～59歳	114 100.0	49 43.0	49 43.0	8 7.0	8 7.0	0 0.0
	60～69歳	99 100.0	25 25.3	41 41.4	28 28.3	5 5.1	0 0.0
	70歳以上	134 100.0	26 19.4	56 41.8	39 29.1	11 8.2	2 1.5
女性	全体	831 100.0	265 31.9	408 49.1	119 14.3	38 4.6	1 0.1
	18～29歳	63 100.0	31 49.2	21 33.3	8 12.7	3 4.8	0 0.0
	30～39歳	104 100.0	53 51.0	42 40.4	8 7.7	1 1.0	0 0.0
	40～49歳□	181 100.0	62 34.3	90 49.7	25 13.8	4 2.2	0 0.0
	50～59歳	154 100.0	51 33.1	80 51.9	13 8.4	10 6.5	0 0.0
	60～69歳	166 100.0	35 21.1	100 60.2	25 15.1	6 3.6	0 0.0
	70歳以上	163 100.0	33 20.2	75 46.0	40 24.5	14 8.6	1 0.6

■ : 1位    □ : 2位

問7 あなたがこの1年間に行ったスポーツはどのようなものですか？次の中から該当のスポーツを選び○をつけてください。(○はいくつでも)

		合計	ウォーキング・散歩	ストレッチ・体操・筋力トレーニング・ヨガ・ピラティス	ダンス・踊り	ジョギング・ランニング	ハイキング・登山	自転車	ゴルフ	水泳	テニス
男性	全体	601 100.0	355 59.1	194 32.3	14 2.3	99 16.5	89 14.8	103 17.1	80 13.3	69 11.5	41 6.8
	18～29歳	56 100.0	24 42.9	29 51.8	2 3.6	16 28.6	8 14.3	15 26.8	4 7.1	11 19.6	8 14.3
	30～39歳	72 100.0	34 47.2	30 41.7	3 4.2	21 29.2	8 11.1	12 16.7	6 8.3	10 13.9	4 5.6
	40～49歳□	126 100.0	65 51.6	41 32.5	4 3.2	26 20.6	22 17.5	25 19.8	10 7.9	21 16.7	6 4.8
	50～59歳	114 100.0	70 61.4	27 23.7	3 2.6	19 16.7	19 16.7	25 21.9	14 12.3	12 10.5	7 6.1
	60～69歳	99 100.0	66 66.7	28 28.3	0 0.0	10 10.1	14 14.1	10 10.1	23 23.2	7 7.1	7 7.1
	70歳以上	134 100.0	96 71.6	39 29.1	2 1.5	7 5.2	18 13.4	16 11.9	23 17.2	8 6.0	9 6.7
女性	全体	831 100.0	493 59.3	403 48.5	79 9.5	48 5.8	108 13.0	109 13.1	26 3.1	68 8.2	44 5.3
	18～29歳	63 100.0	42 66.7	30 47.6	11 17.5	12 19.0	12 19.0	13 20.6	7 11.1	7 11.1	3 4.8
	30～39歳	104 100.0	56 53.8	53 51.0	10 9.6	13 12.5	9 8.7	19 18.3	2 1.9	9 8.7	6 5.8
	40～49歳□	181 100.0	97 53.6	85 47.0	12 6.6	13 7.2	21 11.6	24 13.3	5 2.8	21 11.6	14 7.7
	50～59歳	154 100.0	99 64.3	81 52.6	14 9.1	7 4.5	27 17.5	17 11.0	4 2.6	12 7.8	7 4.5
	60～69歳	166 100.0	99 59.6	75 45.2	15 9.0	1 0.6	22 13.3	16 9.6	5 3.0	7 4.2	11 6.6
	70歳以上	163 100.0	100 61.3	79 48.5	17 10.4	2 1.2	17 10.4	20 12.3	3 1.8	12 7.4	3 1.8

サッカー・フットサル	野球・ソフトボール	バドミントン	バレーボール	バスケットボール	卓球	スキー・スノーボード・スケート	武道・格闘技	スケートボード	日常生活の中で工夫した運動（通勤に徒歩、自転車、家事など）	その他	スポーツを行わなかった	無回答
35 5.8	42 7.0	23 3.8	10 1.7	16 2.7	27 4.5	46 7.7	17 2.8	6 1.0	172 28.6	32 5.3	41 6.8	17 2.8
8 14.3	10 17.9	6 10.7	5 8.9	9 16.1	5 8.9	13 23.2	4 7.1	1 1.8	25 44.6	5 8.9	1 1.8	1 1.8
12 16.7	6 8.3	5 6.9	2 2.8	3 4.2	5 6.9	10 13.9	1 1.4	1 1.4	24 33.3	5 6.9	10 13.9	1 1.4
9 7.1	12 9.5	7 5.6	0 0.0	3 2.4	5 4.0	13 10.3	5 4.0	3 2.4	41 32.5	4 3.2	9 7.1	3 2.4
6 5.3	8 7.0	2 1.8	2 1.8	1 0.9	5 4.4	4 3.5	3 2.6	1 0.9	32 28.1	5 4.4	7 6.1	3 2.6
0 0.0	2 2.0	1 1.0	0 0.0	0 0.0	3 3.0	2 2.0	2 2.0	0 0.0	28 28.3	3 3.0	5 5.1	3 3.0
0 0.0	4 3.0	2 1.5	1 0.7	0 0.0	4 3.0	4 3.0	2 1.5	0 0.0	22 16.4	10 7.5	9 6.7	6 4.5
12 1.4	11 1.3	38 4.6	22 2.6	11 1.3	31 3.7	42 5.1	7 0.8	1 0.1	357 43.0	47 5.7	67 8.1	24 2.9
4 6.3	4 6.3	8 12.7	6 9.5	6 9.5	7 11.1	7 11.1	0 0.0	0 0.0	36 57.1	6 9.5	3 4.8	0 0.0
5 4.8	4 3.8	15 14.4	5 4.8	1 1.0	4 3.8	10 9.6	2 1.9	1 1.0	47 45.2	8 7.7	11 10.6	3 2.9
3 1.7	2 1.1	9 5.0	8 4.4	2 1.1	4 2.2	19 10.5	3 1.7	0 0.0	85 47.0	5 2.8	15 8.3	5 2.8
0 0.0	1 0.6	1 0.6	3 1.9	2 1.3	1 0.6	6 3.9	0 0.0	0 0.0	71 46.1	7 4.5	11 7.1	2 1.3
0 0.0	0 0.0	3 1.8	0 0.0	0 0.0	5 3.0	0 0.0	1 0.6	0 0.0	60 36.1	9 5.4	14 8.4	6 3.6
0 0.0	0 0.0	2 1.2	0 0.0	0 0.0	10 6.1	0 0.0	1 0.6	0 0.0	58 35.6	12 7.4	13 8.0	8 4.9

■ : 1位    □ : 2位

問7-1 問7で○をつけたスポーツを行った日数を合わせるとどのくらいの頻度になりますか？(○は1つ)

		合計	週に3日以上	週に1日以上	月に1～3日	年に1～3日	無回答
男性	全体	543	201	161	128	36	17
		100.0	37.0	29.7	23.6	6.6	3.1
	18～29歳	54	26	9	14	4	1
		100.0	48.1	16.7	25.9	7.4	1.9
	30～39歳	61	12	22	15	10	2
		100.0	19.7	36.1	24.6	16.4	3.3
	40～49歳□	114	34	35	33	12	0
	100.0	29.8	30.7	28.9	10.5	0.0	
50～59歳	104	29	33	30	9	3	
	100.0	27.9	31.7	28.8	8.7	2.9	
60～69歳	91	41	30	16	0	4	
	100.0	45.1	33.0	17.6	0.0	4.4	
70歳以上	119	59	32	20	1	7	
	100.0	49.6	26.9	16.8	0.8	5.9	
女性	全体	740	302	210	148	43	37
		100.0	40.8	28.4	20.0	5.8	5.0
	18～29歳	60	20	19	15	5	1
		100.0	33.3	31.7	25.0	8.3	1.7
	30～39歳	90	24	26	26	10	4
		100.0	26.7	28.9	28.9	11.1	4.4
	40～49歳□	161	60	43	41	14	3
	100.0	37.3	26.7	25.5	8.7	1.9	
50～59歳	141	57	46	28	8	2	
	100.0	40.4	32.6	19.9	5.7	1.4	
60～69歳	146	64	45	26	2	9	
	100.0	43.8	30.8	17.8	1.4	6.2	
70歳以上	142	77	31	12	4	18	
	100.0	54.2	21.8	8.5	2.8	12.7	

■：1位 ■：2位

問7-2 あなたは主にどのようなところでスポーツを行いましたか？(○は1つ)

		合計	市のスポーツ施設	市立小・中学校の施設	市民センター等のコミュニティ施設	民間のスポーツ施設	公園・広場	高校・大学の施設	自宅	野外(山、川、海、道路等)	その他	無回答
男性	全体	543 100.0	66 12.2	11 2.0	7 1.3	76 14.0	81 14.9	10 1.8	74 13.6	158 29.1	46 8.5	14 2.6
	18～29歳	54 100.0	11 20.4	0 0.0	0 0.0	9 16.7	5 9.3	7 13.0	9 16.7	9 16.7	4 7.4	0 0.0
	30～39歳	61 100.0	3 4.9	3 4.9	0 0.0	7 11.5	12 19.7	1 1.6	11 18.0	14 23.0	8 13.1	2 3.3
	40～49歳□	114 100.0	15 13.2	3 2.6	0 0.0	20 17.5	18 15.8	0 0.0	15 13.2	32 28.1	10 8.8	1 0.9
	50～59歳	104 100.0	13 12.5	3 2.9	1 1.0	19 18.3	9 8.7	1 1.0	16 15.4	33 31.7	9 8.7	0 0.0
	60～69歳	91 100.0	11 12.1	1 1.1	0 0.0	12 13.2	9 9.9	1 1.1	8 8.8	35 38.5	7 7.7	7 7.7
	70歳以上	119 100.0	13 10.9	1 0.8	6 5.0	9 7.6	28 23.5	0 0.0	15 12.6	35 29.4	8 6.7	4 3.4
女性	全体	740 100.0	100 13.5	11 1.5	62 8.4	85 11.5	98 13.2	7 0.9	163 22.0	106 14.3	80 10.8	28 3.8
	18～29歳	60 100.0	4 6.7	1 1.7	2 3.3	12 20.0	9 15.0	6 10.0	10 16.7	11 18.3	5 8.3	0 0.0
	30～39歳	90 100.0	9 10.0	3 3.3	4 4.4	7 7.8	21 23.3	0 0.0	19 21.1	14 15.6	13 14.4	0 0.0
	40～49歳□	161 100.0	21 13.0	5 3.1	9 5.6	17 10.6	22 13.7	0 0.0	36 22.4	31 19.3	16 9.9	4 2.5
	50～59歳	141 100.0	22 15.6	2 1.4	5 3.5	17 12.1	14 9.9	0 0.0	39 27.7	24 17.0	16 11.3	2 1.4
	60～69歳	146 100.0	24 16.4	0 0.0	15 10.3	18 12.3	20 13.7	0 0.0	28 19.2	16 11.0	17 11.6	8 5.5
	70歳以上	142 100.0	20 14.1	0 0.0	27 19.0	14 9.9	12 8.5	1 0.7	31 21.8	10 7.0	13 9.2	14 9.9

■ : 1位 ■ : 2位

問7-3 あなたは主にいつスポーツをしますか？(○は1つ)

		合計	平日(月 ~金曜 日)	土曜日	日曜日・ 祝日	特に決 まってい ない	無回答
男性	全体	543 100.0	169 31.1	68 12.5	87 16.0	208 38.3	11 2.0
	18~29歳	54 100.0	13 24.1	6 11.1	7 13.0	28 51.9	0 0.0
	30~39歳	61 100.0	10 16.4	10 16.4	13 21.3	27 44.3	1 1.6
	40~49歳□	114 100.0	26 22.8	23 20.2	26 22.8	39 34.2	0 0.0
	50~59歳	104 100.0	24 23.1	21 20.2	27 26.0	32 30.8	0 0.0
	60~69歳	91 100.0	30 33.0	7 7.7	9 9.9	40 44.0	5 5.5
	70歳以上	119 100.0	66 55.5	1 0.8	5 4.2	42 35.3	5 4.2
女性	全体	740 100.0	335 45.3	34 4.6	44 5.9	300 40.5	27 3.6
	18~29歳	60 100.0	16 26.7	3 5.0	4 6.7	36 60.0	1 1.7
	30~39歳	90 100.0	26 28.9	10 11.1	10 11.1	44 48.9	0 0.0
	40~49歳□	161 100.0	69 42.9	6 3.7	14 8.7	70 43.5	2 1.2
	50~59歳	141 100.0	66 46.8	8 5.7	8 5.7	56 39.7	3 2.1
	60~69歳	146 100.0	83 56.8	5 3.4	8 5.5	42 28.8	8 5.5
	70歳以上	142 100.0	75 52.8	2 1.4	0 0.0	52 36.6	13 9.2

■ : 1位    ■ : 2位

問7-4 あなたが主にスポーツをする時間帯はいつですか？(○は1つ)

		合計	早朝(夜明け～7時台)	午前(8時～11時台)	午後(12時～16時台)	夕方(17時～18時台)	夜(19時～21時台)	深夜(22時以降)	特に決まっていない	無回答
男性	全体	601 100.0	53 8.8	117 19.5	119 19.8	44 7.3	52 8.7	12 2.0	140 23.3	64 10.6
	18～29歳	56 100.0	1 1.8	6 10.7	10 17.9	9 16.1	8 14.3	2 3.6	18 32.1	2 3.6
	30～39歳	72 100.0	3 4.2	14 19.4	7 9.7	6 8.3	13 18.1	3 4.2	14 19.4	12 16.7
	40～49歳□	126 100.0	15 11.9	18 14.3	26 20.6	9 7.1	12 9.5	5 4.0	29 23.0	12 9.5
	50～59歳	114 100.0	9 7.9	27 23.7	22 19.3	3 2.6	14 12.3	2 1.8	27 23.7	10 8.8
	60～69歳	99 100.0	13 13.1	17 17.2	21 21.2	10 10.1	2 2.0	0 0.0	25 25.3	11 11.1
	70歳以上	134 100.0	12 9.0	35 26.1	33 24.6	7 5.2	3 2.2	0 0.0	27 20.1	17 12.7
女性	全体	831 100.0	42 5.1	199 23.9	167 20.1	41 4.9	58 7.0	6 0.7	202 24.3	116 14.0
	18～29歳	63 100.0	1 1.6	7 11.1	11 17.5	3 4.8	11 17.5	0 0.0	26 41.3	4 6.3
	30～39歳	104 100.0	4 3.8	23 22.1	21 20.2	6 5.8	8 7.7	3 2.9	25 24.0	14 13.5
	40～49歳□	181 100.0	11 6.1	47 26.0	29 16.0	10 5.5	19 10.5	1 0.6	42 23.2	22 12.2
	50～59歳	154 100.0	13 8.4	34 22.1	25 16.2	9 5.8	14 9.1	1 0.6	44 28.6	14 9.1
	60～69歳	166 100.0	8 4.8	37 22.3	44 26.5	8 4.8	4 2.4	0 0.0	37 22.3	28 16.9
	70歳以上	163 100.0	5 3.1	51 31.3	37 22.7	5 3.1	2 1.2	1 0.6	28 17.2	34 20.9

■ : 1位    ■ : 2位

問8 スポーツを行う環境や機会が整えば、やってみたいスポーツはなんですか？

(〇は3つまで)

		合計	ウォーキング・散歩	ストレッチ・体操・筋力トレーニング・ヨガ・ピラティス	ダンス・踊り	ジョギング・ランニング	ハイキング・登山	自転車	ゴルフ	水泳	テニス
男性	全体	601 100.0	132 22.0	175 29.1	21 3.5	51 8.5	118 19.6	90 15.0	63 10.5	119 19.8	65 10.8
	18～29歳	56 100.0	2 3.6	11 19.6	6 10.7	3 5.4	7 12.5	10 17.9	5 8.9	11 19.6	9 16.1
	30～39歳	72 100.0	11 15.3	16 22.2	4 5.6	10 13.9	10 13.9	7 9.7	9 12.5	22 30.6	11 15.3
	40～49歳□	126 100.0	17 13.5	40 31.7	3 2.4	14 11.1	22 17.5	21 16.7	14 11.1	30 23.8	12 9.5
	50～59歳	114 100.0	17 14.9	35 30.7	3 2.6	10 8.8	24 21.1	29 25.4	9 7.9	24 21.1	11 9.6
	60～69歳	99 100.0	32 32.3	27 27.3	2 2.0	7 7.1	26 26.3	13 13.1	13 13.1	14 14.1	13 13.1
	70歳以上	134 100.0	53 39.6	46 34.3	3 2.2	7 5.2	29 21.6	10 7.5	13 9.7	18 13.4	9 6.7
女性	全体	831 100.0	209 25.2	398 47.9	143 17.2	46 5.5	141 17.0	32 3.9	47 5.7	170 20.5	92 11.1
	18～29歳	63 100.0	5 7.9	14 22.2	16 25.4	4 6.3	6 9.5	3 4.8	7 11.1	21 33.3	12 19.0
	30～39歳	104 100.0	20 19.2	50 48.1	22 21.2	13 12.5	23 22.1	6 5.8	6 5.8	19 18.3	15 14.4
	40～49歳□	181 100.0	32 17.7	94 51.9	31 17.1	16 8.8	27 14.9	7 3.9	13 7.2	42 23.2	25 13.8
	50～59歳	154 100.0	43 27.9	88 57.1	26 16.9	7 4.5	28 18.2	6 3.9	10 6.5	33 21.4	19 12.3
	60～69歳	166 100.0	53 31.9	81 48.8	27 16.3	6 3.6	41 24.7	7 4.2	8 4.8	38 22.9	12 7.2
	70歳以上	163 100.0	56 34.4	71 43.6	21 12.9	0 0.0	16 9.8	3 1.8	3 1.8	17 10.4	9 5.5

サッカー・フットサル	野球・ソフトボール	バドミントン	バレーボール	バスケットボール	卓球	スキー・スノーボード・スケート	武道・格闘技	スケートボード	その他	スポーツをしたいと思います	無回答
46	52	40	9	26	45	60	30	12	25	23	31
7.7	8.7	6.7	1.5	4.3	7.5	10.0	5.0	2.0	4.2	3.8	5.2
5	6	4	2	3	6	15	5	1	3	1	2
8.9	10.7	7.1	3.6	5.4	10.7	26.8	8.9	1.8	5.4	1.8	3.6
12	11	7	2	8	5	9	7	5	3	2	1
16.7	15.3	9.7	2.8	11.1	6.9	12.5	9.7	6.9	4.2	2.8	1.4
19	11	14	3	7	10	8	5	4	6	2	5
15.1	8.7	11.1	2.4	5.6	7.9	6.3	4.0	3.2	4.8	1.6	4.0
6	12	7	1	6	9	13	3	2	4	3	4
5.3	10.5	6.1	0.9	5.3	7.9	11.4	2.6	1.8	3.5	2.6	3.5
3	7	6	1	1	7	11	5	0	4	3	7
3.0	7.1	6.1	1.0	1.0	7.1	11.1	5.1	0.0	4.0	3.0	7.1
1	5	2	0	1	8	4	5	0	5	12	12
0.7	3.7	1.5	0.0	0.7	6.0	3.0	3.7	0.0	3.7	9.0	9.0
7	5	66	27	17	70	52	30	11	35	42	42
0.8	0.6	7.9	3.2	2.0	8.4	6.3	3.6	1.3	4.2	5.1	5.1
3	2	9	6	5	4	13	5	3	2	2	0
4.8	3.2	14.3	9.5	7.9	6.3	20.6	7.9	4.8	3.2	3.2	0.0
2	1	19	8	6	6	12	5	2	3	3	0
1.9	1.0	18.3	7.7	5.8	5.8	11.5	4.8	1.9	2.9	2.9	0.0
1	1	17	6	4	13	17	9	6	4	5	7
0.6	0.6	9.4	3.3	2.2	7.2	9.4	5.0	3.3	2.2	2.8	3.9
0	1	12	4	1	11	7	8	0	8	6	2
0.0	0.6	7.8	2.6	0.6	7.1	4.5	5.2	0.0	5.2	3.9	1.3
1	0	4	1	1	16	3	3	0	10	8	10
0.6	0.0	2.4	0.6	0.6	9.6	1.8	1.8	0.0	6.0	4.8	6.0
0	0	5	2	0	20	0	0	0	8	18	23
0.0	0.0	3.1	1.2	0.0	12.3	0.0	0.0	0.0	4.9	11.0	14.1

■ : 1位 ■ : 2位

問9 あなたの、過去6か月、現在、そしてこれから先の、スポーツの実施状況や考え方について、最もあてはまるものはどれですか？(○は1つ)

		合計	現在、スポーツを行っていない。また、これから先も、するつもりはない。	現在、スポーツを行っていない。しかし、近い将来(6か月以内)に始めようと思っている。	現在、スポーツを行っている。しかし、定期的(週に1回以上)ではない。	現在、定期的(週に1回以上)にスポーツを行っている。しかし、始めてから6か月未満である。	現在、定期的(週に1回以上)にスポーツを行っている。また、6か月以上継続している。	無回答
男性	全体	601 100.0	82 13.6	104 17.3	144 24.0	32 5.3	223 37.1	16 2.7
	18~29歳	56 100.0	8 14.3	12 21.4	13 23.2	6 10.7	15 26.8	2 3.6
	30~39歳	72 100.0	14 19.4	20 27.8	14 19.4	7 9.7	16 22.2	1 1.4
	40~49歳□	126 100.0	18 14.3	26 20.6	37 29.4	4 3.2	39 31.0	2 1.6
	50~59歳	114 100.0	10 8.8	23 20.2	31 27.2	8 7.0	40 35.1	2 1.8
	60~69歳	99 100.0	7 7.1	15 15.2	22 22.2	2 2.0	49 49.5	4 4.0
	70歳以上	134 100.0	25 18.7	8 6.0	27 20.1	5 3.7	64 47.8	5 3.7
	女性	全体	831 100.0	146 17.6	157 18.9	146 17.6	53 6.4	301 36.2
18~29歳		63 100.0	14 22.2	11 17.5	12 19.0	9 14.3	16 25.4	1 1.6
30~39歳		104 100.0	25 24.0	27 26.0	21 20.2	9 8.7	21 20.2	1 1.0
40~49歳□		181 100.0	33 18.2	45 24.9	34 18.8	10 5.5	54 29.8	5 2.8
50~59歳		154 100.0	18 11.7	34 22.1	33 21.4	12 7.8	55 35.7	2 1.3
60~69歳		166 100.0	21 12.7	28 16.9	29 17.5	8 4.8	73 44.0	7 4.2
70歳以上		163 100.0	35 21.5	12 7.4	17 10.4	5 3.1	82 50.3	12 7.4

■ : 1位    □ : 2位

問 10 あなたは、スポーツをみるのが好きですか？(○は1つ)

		合計	好き	どちらか と い え ば 好 き	どちらか と い え ば き ら い	きらい	どちらと も い え な い□	無回答
男性	全体	601	292	185	29	9	79	7
		100.0	48.6	30.8	4.8	1.5	13.1	1.2
	18～29歳	56	27	18	1	0	10	0
		100.0	48.2	32.1	1.8	0.0	17.9	0.0
	30～39歳	72	39	19	4	0	9	1
		100.0	54.2	26.4	5.6	0.0	12.5	1.4
	40～49歳□	126	59	37	10	3	16	1
	100.0	46.8	29.4	7.9	2.4	12.7	0.8	
50～59歳	114	55	40	4	3	11	1	
	100.0	48.2	35.1	3.5	2.6	9.6	0.9	
60～69歳	99	46	33	5	1	12	2	
	100.0	46.5	33.3	5.1	1.0	12.1	2.0	
70歳以上	134	66	38	5	2	21	2	
	100.0	49.3	28.4	3.7	1.5	15.7	1.5	
女性	全体	831	280	295	43	21	182	10
		100.0	33.7	35.5	5.2	2.5	21.9	1.2
	18～29歳	63	15	27	4	1	16	0
		100.0	23.8	42.9	6.3	1.6	25.4	0.0
	30～39歳	104	32	38	6	5	23	0
		100.0	30.8	36.5	5.8	4.8	22.1	0.0
	40～49歳□	181	51	61	13	4	48	4
	100.0	28.2	33.7	7.2	2.2	26.5	2.2	
50～59歳	154	51	59	7	4	33	0	
	100.0	33.1	38.3	4.5	2.6	21.4	0.0	
60～69歳	166	60	60	8	3	33	2	
	100.0	36.1	36.1	4.8	1.8	19.9	1.2	
70歳以上	163	71	50	5	4	29	4	
	100.0	43.6	30.7	3.1	2.5	17.8	2.5	

■ : 1位 ■ : 2位

問 11 あなたは、この1年間でスポーツを何らかの形でみる機会がありましたか？

(○はい/□でも)

		合計	町田市内の会場で観戦した	町田市外の会場で観戦した	テレビ・インターネット等で観戦した	機会があれば観戦したいが観戦できなかった	関心がないため観戦していない	その他	わからない	無回答
男性	全体	601 100.0	76 12.6	135 22.5	477 79.4	48 8.0	42 7.0	5 0.8	9 1.5	10 1.7
	18～29歳	56 100.0	4 7.1	9 16.1	43 76.8	3 5.4	7 12.5	0 0.0	3 5.4	0 0.0
	30～39歳	72 100.0	6 8.3	20 27.8	61 84.7	3 4.2	5 6.9	0 0.0	0 0.0	1 1.4
	40～49歳□	126 100.0	29 23.0	38 30.2	92 73.0	11 8.7	8 6.3	2 1.6	1 0.8	1 0.8
	50～59歳	114 100.0	18 15.8	34 29.8	92 80.7	7 6.1	9 7.9	0 0.0	0 0.0	1 0.9
	60～69歳	99 100.0	10 10.1	19 19.2	79 79.8	7 7.1	6 6.1	1 1.0	2 2.0	3 3.0
	70歳以上	134 100.0	9 6.7	15 11.2	110 82.1	17 12.7	7 5.2	2 1.5	3 2.2	4 3.0
女性	全体	831 100.0	106 12.8	131 15.8	639 76.9	74 8.9	73 8.8	19 2.3	7 0.8	21 2.5
	18～29歳	63 100.0	8 12.7	16 25.4	42 66.7	1 1.6	9 14.3	4 6.3	1 1.6	0 0.0
	30～39歳	104 100.0	15 14.4	16 15.4	77 74.0	12 11.5	14 13.5	2 1.9	1 1.0	1 1.0
	40～49歳□	181 100.0	36 19.9	49 27.1	134 74.0	13 7.2	17 9.4	1 0.6	1 0.6	5 2.8
	50～59歳	154 100.0	22 14.3	22 14.3	123 79.9	12 7.8	12 7.8	5 3.2	1 0.6	1 0.6
	60～69歳	166 100.0	10 6.0	18 10.8	139 83.7	21 12.7	7 4.2	4 2.4	1 0.6	5 3.0
	70歳以上	163 100.0	15 9.2	10 6.1	124 76.1	15 9.2	14 8.6	3 1.8	2 1.2	9 5.5

■ : 1位    □ : 2位

問 12 あなたは、この1年間に、スポーツに関する指導や協力、スポーツ大会の運営などスポーツに関するボランティア活動を行ったことはありますか？(○は1つ)

		合計	ある	ない	無回答
男性	全体	601 100.0	41 6.8	549 91.3	11 1.8
	18～29歳	56 100.0	3 5.4	53 94.6	0 0.0
	30～39歳	72 100.0	5 6.9	66 91.7	1 1.4
	40～49歳□	126 100.0	10 7.9	115 91.3	1 0.8
	50～59歳	114 100.0	9 7.9	104 91.2	1 0.9
	60～69歳	99 100.0	5 5.1	91 91.9	3 3.0
	70歳以上	134 100.0	9 6.7	120 89.6	5 3.7
	女性	全体	831 100.0	39 4.7	778 93.6
18～29歳	63 100.0	5 7.9	57 90.5	1 1.6	
30～39歳	104 100.0	5 4.8	99 95.2	0 0.0	
40～49歳□	181 100.0	10 5.5	167 92.3	4 2.2	
50～59歳	154 100.0	7 4.5	146 94.8	1 0.6	
60～69歳	166 100.0	7 4.2	156 94.0	3 1.8	
70歳以上	163 100.0	5 3.1	153 93.9	5 3.1	

■：1位 □：2位

問 12-1 主にどのような活動ですか？(○はいくつでも)

		合計	地域のスポーツクラブ活動などの運営サポート	指導・コーチ・審判	大会などの運営ボランティア	その他	無回答
男性	全体	601 100.0	15 2.5	25 4.2	8 1.3	4 0.7	557 92.7
	18～29歳	56 100.0	1 1.8	2 3.6	1 1.8	0 0.0	53 94.6
	30～39歳	72 100.0	1 1.4	4 5.6	1 1.4	0 0.0	67 93.1
	40～49歳□	126 100.0	4 3.2	8 6.3	2 1.6	0 0.0	116 92.1
	50～59歳	114 100.0	2 1.8	5 4.4	1 0.9	1 0.9	105 92.1
	60～69歳	99 100.0	2 2.0	3 3.0	1 1.0	0 0.0	94 94.9
	70歳以上	134 100.0	5 3.7	3 2.2	2 1.5	3 2.2	122 91.0
女性	全体	831 100.0	15 1.8	6 0.7	14 1.7	10 1.2	792 95.3
	18～29歳	63 100.0	1 1.6	0 0.0	1 1.6	3 4.8	58 92.1
	30～39歳	104 100.0	2 1.9	1 1.0	2 1.9	1 1.0	99 95.2
	40～49歳□	181 100.0	6 3.3	1 0.6	1 0.6	3 1.7	171 94.5
	50～59歳	154 100.0	3 1.9	2 1.3	3 1.9	1 0.6	147 95.5
	60～69歳	166 100.0	1 0.6	0 0.0	4 2.4	2 1.2	159 95.8
	70歳以上	163 100.0	2 1.2	2 1.2	3 1.8	0 0.0	158 96.9

■ : 1位    □ : 2位

問 13 あなたは、どんなきっかけや動機づけ(モチベーション)があればスポーツに関するボランティア活動を行ったり続けたりすると思いますか？(○はいくつでも)

		合計	好きなスポーツの普及・支援	地域での居場所、役割、生きがい	出会い・交流の場	指導・大会運営スキルの取得・活用	社会貢献・地域貢献	顕彰や表彰	試合等のチケットの支給	ユニフォーム・ノベルティグッズの支給	ボランティア休暇の付与	その他	どんなきっかけや動機づけがあってもしない・できない	無回答
男性	全体	601 100.0	195 32.4	118 19.6	135 22.5	34 5.7	137 22.8	6 1.0	62 10.3	49 8.2	51 8.5	17 2.8	135 22.5	49 8.2
	18~29歳	56 100.0	23 41.1	7 12.5	15 26.8	6 10.7	7 12.5	0 0.0	7 12.5	10 17.9	7 12.5	0 0.0	12 21.4	4 7.1
	30~39歳	72 100.0	25 34.7	13 18.1	20 27.8	3 4.2	15 20.8	2 2.8	15 20.8	14 19.4	15 20.8	3 4.2	11 15.3	1 1.4
	40~49歳□	126 100.0	45 35.7	20 15.9	27 21.4	9 7.1	21 16.7	2 1.6	20 15.9	13 10.3	15 11.9	3 2.4	32 25.4	5 4.0
	50~59歳	114 100.0	41 36.0	32 28.1	28 24.6	8 7.0	38 33.3	1 0.9	12 10.5	6 5.3	11 9.6	5 4.4	19 16.7	9 7.9
	60~69歳	99 100.0	31 31.3	14 14.1	13 13.1	6 6.1	22 22.2	1 1.0	5 5.1	3 3.0	3 3.0	2 2.0	23 23.2	13 13.1
	70歳以上	134 100.0	30 22.4	32 23.9	32 23.9	2 1.5	34 25.4	0 0.0	3 2.2	3 2.2	0 0.0	4 3.0	38 28.4	17 12.7
	女性	全体	831 100.0	234 28.2	165 19.9	170 20.5	26 3.1	172 20.7	4 0.5	131 15.8	66 7.9	65 7.8	29 3.5	179 21.5
18~29歳		63 100.0	20 31.7	8 12.7	14 22.2	6 9.5	9 14.3	2 3.2	14 22.2	11 17.5	8 12.7	3 4.8	11 17.5	3 4.8
30~39歳		104 100.0	39 37.5	19 18.3	21 20.2	3 2.9	13 12.5	1 1.0	27 26.0	14 13.5	11 10.6	1 1.0	18 17.3	14 13.5
40~49歳□		181 100.0	62 34.3	36 19.9	38 21.0	8 4.4	45 24.9	1 0.6	46 25.4	21 11.6	22 12.2	6 3.3	34 18.8	8 4.4
50~59歳		154 100.0	53 34.4	34 22.1	29 18.8	6 3.9	36 23.4	0 0.0	23 14.9	14 9.1	18 11.7	9 5.8	22 14.3	10 6.5
60~69歳		166 100.0	40 24.1	38 22.9	37 22.3	2 1.2	51 30.7	0 0.0	16 9.6	5 3.0	5 3.0	7 4.2	37 22.3	13 7.8
70歳以上		163 100.0	20 12.3	30 18.4	31 19.0	1 0.6	18 11.0	0 0.0	5 3.1	1 0.6	1 0.6	3 1.8	57 35.0	40 24.5

■ : 1位    ■ : 2位

問 14 町田市のスポーツ施設を利用したことはありますか？(○は1つ)

		合計	利用した ことがある	利用した ことはない	無回答
男性	全体	601 100.0	311 51.7	286 47.6	4 0.7
	18～29歳	56 100.0	35 62.5	21 37.5	0 0.0
	30～39歳	72 100.0	33 45.8	39 54.2	0 0.0
	40～49歳□	126 100.0	61 48.4	65 51.6	0 0.0
	50～59歳	114 100.0	72 63.2	42 36.8	0 0.0
	60～69歳	99 100.0	46 46.5	52 52.5	1 1.0
	70歳以上	134 100.0	64 47.8	67 50.0	3 2.2
女性	全体	831 100.0	447 53.8	368 44.3	16 1.9
	18～29歳	63 100.0	38 60.3	25 39.7	0 0.0
	30～39歳	104 100.0	53 51.0	51 49.0	0 0.0
	40～49歳□	181 100.0	105 58.0	75 41.4	1 0.6
	50～59歳	154 100.0	97 63.0	57 37.0	0 0.0
	60～69歳	166 100.0	93 56.0	70 42.2	3 1.8
	70歳以上	163 100.0	61 37.4	90 55.2	12 7.4

■ : 1位    ■ : 2位

問 14-1 なぜ利用したことがないのか？(○はいくつでも)

		合計	民間のスポーツ施設を利用しているから	利用時間が合わないから	施設の予約が取れないから	交通の便が悪いから	利用したいスポーツ施設が近くにないから	利用方法がわからない	その他	無回答
男性	全体	601 100.0	31 5.2	55 9.2	12 2.0	46 7.7	87 14.5	82 13.6	65 10.8	335 55.7
	18～29歳	56 100.0	4 7.1	5 8.9	2 3.6	3 5.4	6 10.7	8 14.3	3 5.4	35 62.5
	30～39歳	72 100.0	1 1.4	14 19.4	1 1.4	9 12.5	12 16.7	18 25.0	6 8.3	34 47.2
	40～49歳□	126 100.0	9 7.1	18 14.3	5 4.0	11 8.7	18 14.3	19 15.1	12 9.5	65 51.6
	50～59歳	114 100.0	2 1.8	8 7.0	1 0.9	5 4.4	17 14.9	13 11.4	8 7.0	74 64.9
	60～69歳	99 100.0	7 7.1	9 9.1	2 2.0	6 6.1	18 18.2	12 12.1	13 13.1	50 50.5
	70歳以上	134 100.0	8 6.0	1 0.7	1 0.7	12 9.0	16 11.9	12 9.0	23 17.2	77 57.5
女性	全体	831 100.0	39 4.7	60 7.2	6 0.7	93 11.2	101 12.2	117 14.1	97 11.7	470 56.6
	18～29歳	63 100.0	4 6.3	5 7.9	3 4.8	2 3.2	6 9.5	12 19.0	8 12.7	38 60.3
	30～39歳	104 100.0	1 1.0	9 8.7	2 1.9	12 11.5	13 12.5	21 20.2	16 15.4	53 51.0
	40～49歳□	181 100.0	5 2.8	15 8.3	0 0.0	24 13.3	23 12.7	28 15.5	14 7.7	108 59.7
	50～59歳	154 100.0	10 6.5	14 9.1	0 0.0	12 7.8	17 11.0	21 13.6	13 8.4	98 63.6
	60～69歳	166 100.0	12 7.2	12 7.2	1 0.6	19 11.4	20 12.0	18 10.8	13 7.8	95 57.2
	70歳以上	163 100.0	7 4.3	5 3.1	0 0.0	24 14.7	22 13.5	17 10.4	33 20.2	78 47.9

■：1位 ■：2位

問 15 今後、町田市のスポーツ施設に求めることはありますか？(○は3つまで)

		合計	身近なところで利用できる施設の新設	スタッフや指導者の充実	スポーツ教室の充実	既存施設の改修	利用時間帯の拡大	スポーツイベントの充実	施設情報に関する広報の充実
男性	全体	601 100.0	254 42.3	44 7.3	63 10.5	45 7.5	113 18.8	49 8.2	90 15.0
	18～29歳	56 100.0	29 51.8	3 5.4	4 7.1	6 10.7	18 32.1	3 5.4	8 14.3
	30～39歳	72 100.0	33 45.8	3 4.2	7 9.7	3 4.2	21 29.2	9 12.5	8 11.1
	40～49歳□	126 100.0	54 42.9	11 8.7	13 10.3	9 7.1	32 25.4	9 7.1	15 11.9
	50～59歳	114 100.0	55 48.2	4 3.5	9 7.9	12 10.5	28 24.6	13 11.4	13 11.4
	60～69歳	99 100.0	42 42.4	10 10.1	14 14.1	9 9.1	11 11.1	8 8.1	22 22.2
	70歳以上	134 100.0	41 30.6	13 9.7	16 11.9	6 4.5	3 2.2	7 5.2	24 17.9
女性	全体	831 100.0	326 39.2	88 10.6	197 23.7	48 5.8	130 15.6	71 8.5	113 13.6
	18～29歳	63 100.0	25 39.7	7 11.1	8 12.7	7 11.1	23 36.5	12 19.0	5 7.9
	30～39歳	104 100.0	46 44.2	4 3.8	36 34.6	9 8.7	23 22.1	11 10.6	17 16.3
	40～49歳□	181 100.0	74 40.9	13 7.2	51 28.2	9 5.0	35 19.3	14 7.7	21 11.6
	50～59歳	154 100.0	58 37.7	22 14.3	36 23.4	7 4.5	23 14.9	11 7.1	23 14.9
	60～69歳	166 100.0	67 40.4	25 15.1	38 22.9	14 8.4	13 7.8	19 11.4	24 14.5
	70歳以上	163 100.0	56 34.4	17 10.4	28 17.2	2 1.2	13 8.0	4 2.5	23 14.1

利用手続きの簡略化	付帯設備 (シャワー、駐車場等) の充実	利用種目の拡大	健康・運動相談事業の実施・充実	アクセスの良さ	スポーツ観戦のための施設整備	その他	無回答
105 17.5	113 18.8	42 7.0	26 4.3	145 24.1	70 11.6	48 8.0	48 8.0
11 19.6	12 21.4	5 8.9	0 0.0	14 25.0	2 3.6	4 7.1	2 3.6
15 20.8	19 26.4	8 11.1	2 2.8	19 26.4	9 12.5	6 8.3	2 2.8
23 18.3	27 21.4	14 11.1	2 1.6	26 20.6	22 17.5	9 7.1	5 4.0
19 16.7	28 24.6	7 6.1	2 1.8	36 31.6	13 11.4	10 8.8	4 3.5
20 20.2	16 16.2	5 5.1	6 6.1	19 19.2	10 10.1	5 5.1	9 9.1
17 12.7	11 8.2	3 2.2	14 10.4	31 23.1	14 10.4	14 10.4	26 19.4
106 12.8	129 15.5	45 5.4	61 7.3	211 25.4	54 6.5	52 6.3	90 10.8
11 17.5	8 12.7	6 9.5	2 3.2	19 30.2	2 3.2	1 1.6	4 6.3
16 15.4	16 15.4	9 8.7	0 0.0	27 26.0	7 6.7	8 7.7	5 4.8
22 12.2	44 24.3	7 3.9	9 5.0	52 28.7	10 5.5	13 7.2	12 6.6
19 12.3	26 16.9	11 7.1	11 7.1	41 26.6	16 10.4	12 7.8	11 7.1
26 15.7	25 15.1	7 4.2	17 10.2	45 27.1	16 9.6	6 3.6	16 9.6
12 7.4	10 6.1	5 3.1	22 13.5	27 16.6	3 1.8	12 7.4	42 25.8

■ : 1位    ■ : 2位

問 16 町田市のスポーツ情報をどこから入手していますか？(○は3つまで)

		合計	市のホームページ	知人からの紹介	広報まちだ	新聞・タウン誌等	スポーツ施設のホームページ
男性	全体	601 100.0	102 17.0	49 8.2	196 32.6	92 15.3	51 8.5
	18～29歳	56 100.0	6 10.7	6 10.7	9 16.1	5 8.9	5 8.9
	30～39歳	72 100.0	13 18.1	7 9.7	11 15.3	9 12.5	5 6.9
	40～49歳□	126 100.0	23 18.3	12 9.5	31 24.6	16 12.7	14 11.1
	50～59歳	114 100.0	23 20.2	6 5.3	31 27.2	17 14.9	17 14.9
	60～69歳	99 100.0	18 18.2	7 7.1	40 40.4	20 20.2	4 4.0
	70歳以上	134 100.0	19 14.2	11 8.2	74 55.2	25 18.7	6 4.5
女性	全体	831 100.0	105 12.6	79 9.5	363 43.7	110 13.2	40 4.8
	18～29歳	63 100.0	4 6.3	9 14.3	8 12.7	2 3.2	2 3.2
	30～39歳	104 100.0	9 8.7	9 8.7	21 20.2	9 8.7	5 4.8
	40～49歳□	181 100.0	33 18.2	19 10.5	66 36.5	16 8.8	15 8.3
	50～59歳	154 100.0	26 16.9	12 7.8	67 43.5	18 11.7	9 5.8
	60～69歳	166 100.0	17 10.2	11 6.6	101 60.8	29 17.5	7 4.2
	70歳以上	163 100.0	16 9.8	19 11.7	100 61.3	36 22.1	2 1.2

駅前の電 光掲示板 や横断幕 等	施設等に あるポス ター・チ ラシ等	町内会・ 自治会の 回覧や掲 示板	学校から の配布物	SNS（ツ イッ ター、 フェイス ブックな ど）	入手して いない	無回答
43	75	62	18	24	203	10
<b>7.2</b>	<b>12.5</b>	<b>10.3</b>	<b>3.0</b>	<b>4.0</b>	<b>33.8</b>	<b>1.7</b>
5	8	3	1	5	28	0
<b>8.9</b>	<b>14.3</b>	<b>5.4</b>	<b>1.8</b>	<b>8.9</b>	<b>50.0</b>	<b>0.0</b>
11	12	3	6	3	29	1
<b>15.3</b>	<b>16.7</b>	<b>4.2</b>	<b>8.3</b>	<b>4.2</b>	<b>40.3</b>	<b>1.4</b>
13	14	8	9	10	39	0
<b>10.3</b>	<b>11.1</b>	<b>6.3</b>	<b>7.1</b>	<b>7.9</b>	<b>31.0</b>	<b>0.0</b>
13	15	6	2	5	39	1
<b>11.4</b>	<b>13.2</b>	<b>5.3</b>	<b>1.8</b>	<b>4.4</b>	<b>34.2</b>	<b>0.9</b>
1	9	13	0	1	37	1
<b>1.0</b>	<b>9.1</b>	<b>13.1</b>	<b>0.0</b>	<b>1.0</b>	<b>37.4</b>	<b>1.0</b>
0	17	29	0	0	31	7
<b>0.0</b>	<b>12.7</b>	<b>21.6</b>	<b>0.0</b>	<b>0.0</b>	<b>23.1</b>	<b>5.2</b>
56	86	120	57	26	236	25
<b>6.7</b>	<b>10.3</b>	<b>14.4</b>	<b>6.9</b>	<b>3.1</b>	<b>28.4</b>	<b>3.0</b>
8	6	3	0	10	35	0
<b>12.7</b>	<b>9.5</b>	<b>4.8</b>	<b>0.0</b>	<b>15.9</b>	<b>55.6</b>	<b>0.0</b>
13	12	12	14	5	44	0
<b>12.5</b>	<b>11.5</b>	<b>11.5</b>	<b>13.5</b>	<b>4.8</b>	<b>42.3</b>	<b>0.0</b>
11	14	21	37	6	49	1
<b>6.1</b>	<b>7.7</b>	<b>11.6</b>	<b>20.4</b>	<b>3.3</b>	<b>27.1</b>	<b>0.6</b>
12	16	16	5	4	50	3
<b>7.8</b>	<b>10.4</b>	<b>10.4</b>	<b>3.2</b>	<b>2.6</b>	<b>32.5</b>	<b>1.9</b>
9	24	30	1	1	36	5
<b>5.4</b>	<b>14.5</b>	<b>18.1</b>	<b>0.6</b>	<b>0.6</b>	<b>21.7</b>	<b>3.0</b>
3	14	38	0	0	22	16
<b>1.8</b>	<b>8.6</b>	<b>23.3</b>	<b>0.0</b>	<b>0.0</b>	<b>13.5</b>	<b>9.8</b>

■：1位 ■：2位

問 16-1 入手したスポーツ情報をきっかけに何かスポーツに関わりましたか？

(○はいくつでも)

		合計	ウォーキング・散歩などの軽運動を始めた	スポーツに関するボランティアへの参加	野球・テニスなどの競技スポーツを始めた	スポーツ教室への参加	スポーツの観戦	その他	スポーツに関わっていない	無回答
男性	全体	389 100.0	56 14.4	3 0.8	18 4.6	29 7.5	65 16.7	22 5.7	188 48.3	34 8.7
	18～29歳	28 100.0	2 7.1	1 3.6	0 0.0	1 3.6	4 14.3	3 10.7	16 57.1	3 10.7
	30～39歳	42 100.0	6 14.3	0 0.0	2 4.8	2 4.8	9 21.4	3 7.1	21 50.0	4 9.5
	40～49歳□	87 100.0	7 8.0	1 1.1	3 3.4	10 11.5	18 20.7	5 5.7	45 51.7	3 3.4
	50～59歳	74 100.0	7 9.5	0 0.0	5 6.8	2 2.7	15 20.3	3 4.1	36 48.6	7 9.5
	60～69歳	62 100.0	11 17.7	0 0.0	5 8.1	3 4.8	8 12.9	1 1.6	34 54.8	5 8.1
	70歳以上	96 100.0	23 24.0	1 1.0	3 3.1	11 11.5	11 11.5	7 7.3	36 37.5	12 12.5
女性	全体	571 100.0	64 11.2	9 1.6	16 2.8	102 17.9	68 11.9	25 4.4	277 48.5	50 8.8
	18～29歳	29 100.0	0 0.0	4 13.8	0 0.0	3 10.3	7 24.1	1 3.4	18 62.1	0 0.0
	30～39歳	60 100.0	3 5.0	0 0.0	1 1.7	11 18.3	8 13.3	1 1.7	37 61.7	0 0.0
	40～49歳□	131 100.0	9 6.9	0 0.0	6 4.6	26 19.8	22 16.8	5 3.8	63 48.1	7 5.3
	50～59歳	101 100.0	11 10.9	3 3.0	3 3.0	13 12.9	17 16.8	3 3.0	53 52.5	6 5.9
	60～69歳	125 100.0	18 14.4	2 1.6	3 2.4	23 18.4	6 4.8	9 7.2	59 47.2	13 10.4
	70歳以上	125 100.0	23 18.4	0 0.0	3 2.4	26 20.8	8 6.4	6 4.8	47 37.6	24 19.2

■：1位 ■：2位

問 17 町田市のスポーツ情報について、どのような情報を知りたいですか？(○は3つまで)

		合計	健康や体力づくりに関する情報	スポーツや医学に関する情報	各種スポーツ指導者に関する情報	スポーツ教室の情報	スポーツ施設の利用案内	地域のスポーツクラブや同好会の活動情報	大会やイベントの情報	町田市ゆかりのアスリートやホームタウンチームの情報	その他	無回答
男性	全体	601 100.0	206 34.3	82 13.6	25 4.2	110 18.3	249 41.4	93 15.5	163 27.1	64 10.6	21 3.5	62 10.3
	18～29歳	56 100.0	14 25.0	7 12.5	0 0.0	7 12.5	30 53.6	8 14.3	15 26.8	8 14.3	3 5.4	4 7.1
	30～39歳	72 100.0	21 29.2	8 11.1	4 5.6	10 13.9	28 38.9	9 12.5	23 31.9	13 18.1	5 6.9	4 5.6
	40～49歳□	126 100.0	33 26.2	13 10.3	6 4.8	30 23.8	55 43.7	19 15.1	42 33.3	19 15.1	2 1.6	9 7.1
	50～59歳	114 100.0	43 37.7	16 14.0	8 7.0	22 19.3	44 38.6	17 14.9	38 33.3	13 11.4	1 0.9	12 10.5
	60～69歳	99 100.0	36 36.4	16 16.2	5 5.1	17 17.2	47 47.5	16 16.2	24 24.2	4 4.0	4 4.0	10 10.1
	70歳以上	134 100.0	59 44.0	22 16.4	2 1.5	24 17.9	45 33.6	24 17.9	21 15.7	7 5.2	6 4.5	23 17.2
女性	全体	831 100.0	354 42.6	133 16.0	33 4.0	252 30.3	284 34.2	130 15.6	143 17.2	45 5.4	22 2.6	103 12.4
	18～29歳	63 100.0	17 27.0	7 11.1	6 9.5	7 11.1	25 39.7	7 11.1	18 28.6	4 6.3	1 1.6	7 11.1
	30～39歳	104 100.0	38 36.5	14 13.5	2 1.9	49 47.1	47 45.2	17 16.3	23 22.1	6 5.8	2 1.9	10 9.6
	40～49歳□	181 100.0	59 32.6	22 12.2	6 3.3	70 38.7	73 40.3	28 15.5	41 22.7	15 8.3	2 1.1	14 7.7
	50～59歳	154 100.0	66 42.9	31 20.1	8 5.2	47 30.5	56 36.4	24 15.6	20 13.0	10 6.5	8 5.2	13 8.4
	60～69歳	166 100.0	92 55.4	31 18.7	10 6.0	45 27.1	56 33.7	30 18.1	24 14.5	7 4.2	3 1.8	16 9.6
	70歳以上	163 100.0	82 50.3	28 17.2	1 0.6	34 20.9	27 16.6	24 14.7	17 10.4	3 1.8	6 3.7	43 26.4

■：1位 ■：2位

問 18 「FC 町田ゼルビア」(サッカー)をご存知ですか？(○は1つ)

		合計	知っている 試合を 3回以上 観戦した ことがあ る	知っている 試合を 1、2回 観戦した ことがあ る	知っている が、試 合を観戦 したこ とはない	知らない	無回答
男性	全体	601 100.0	29 4.8	60 10.0	485 80.7	26 4.3	1 0.2
	18～29歳	56 100.0	2 3.6	5 8.9	44 78.6	5 8.9	0 0.0
	30～39歳	72 100.0	5 6.9	6 8.3	57 79.2	4 5.6	0 0.0
	40～49歳□	126 100.0	11 8.7	18 14.3	94 74.6	3 2.4	0 0.0
	50～59歳	114 100.0	7 6.1	13 11.4	93 81.6	1 0.9	0 0.0
	60～69歳	99 100.0	2 2.0	9 9.1	81 81.8	7 7.1	0 0.0
	70歳以上	134 100.0	2 1.5	9 6.7	116 86.6	6 4.5	1 0.7
女性	全体	831 100.0	29 3.5	60 7.2	672 80.9	60 7.2	10 1.2
	18～29歳	63 100.0	3 4.8	8 12.7	44 69.8	8 12.7	0 0.0
	30～39歳	104 100.0	4 3.8	9 8.7	82 78.8	9 8.7	0 0.0
	40～49歳□	181 100.0	11 6.1	24 13.3	138 76.2	8 4.4	0 0.0
	50～59歳	154 100.0	7 4.5	8 5.2	129 83.8	10 6.5	0 0.0
	60～69歳	166 100.0	2 1.2	7 4.2	147 88.6	8 4.8	2 1.2
	70歳以上	163 100.0	2 1.2	4 2.5	132 81.0	17 10.4	8 4.9

■ : 1位    ■ : 2位

問 19 「ASV ペスカドーラ町田」(フットサル)をご存知ですか？(○は1つ)

		合計	知っている 試合を 3回以上 観戦した ことがあ る	知っている 試合を 1、2回 観戦した ことがあ る	知っている が、試 合を観戦 したこ とはない	知らない	無回答
男性	全体	601	12	15	299	273	2
		100.0	2.0	2.5	49.8	45.4	0.3
	18～29歳	56	1	0	30	25	0
		100.0	1.8	0.0	53.6	44.6	0.0
	30～39歳	72	3	2	33	34	0
		100.0	4.2	2.8	45.8	47.2	0.0
	40～49歳□	126	4	10	73	39	0
	100.0	3.2	7.9	57.9	31.0	0.0	
50～59歳	114	3	1	60	50	0	
	100.0	2.6	0.9	52.6	43.9	0.0	
60～69歳	99	0	0	47	52	0	
	100.0	0.0	0.0	47.5	52.5	0.0	
70歳以上	134	1	2	56	73	2	
	100.0	0.7	1.5	41.8	54.5	1.5	
女性	全体	831	7	21	375	417	11
		100.0	0.8	2.5	45.1	50.2	1.3
	18～29歳	63	1	2	24	36	0
		100.0	1.6	3.2	38.1	57.1	0.0
	30～39歳	104	0	2	39	63	0
		100.0	0.0	1.9	37.5	60.6	0.0
	40～49歳□	181	2	13	91	75	0
	100.0	1.1	7.2	50.3	41.4	0.0	
50～59歳	154	2	3	79	70	0	
	100.0	1.3	1.9	51.3	45.5	0.0	
60～69歳	166	0	1	76	87	2	
	100.0	0.0	0.6	45.8	52.4	1.2	
70歳以上	163	2	0	66	86	9	
	100.0	1.2	0.0	40.5	52.8	5.5	

■ : 1位    ■ : 2位

問 20 「キャノンイーグルス」(ラグビー)をご存知ですか？(○は1つ)

		合計	知っている 試合を 3回以上 観戦した ことがあ る	知っている 試合を 1、2回 観戦した ことがあ る	知っている が、試 合を観戦 したこ とはない	知らない	無回答
男性	全体	601	3	10	180	406	2
		100.0	0.5	1.7	30.0	67.6	0.3
	18～29歳	56	0	0	16	39	1
		100.0	0.0	0.0	28.6	69.6	1.8
	30～39歳	72	0	1	19	52	0
		100.0	0.0	1.4	26.4	72.2	0.0
	40～49歳□	126	1	2	46	77	0
	100.0	0.8	1.6	36.5	61.1	0.0	
50～59歳	114	1	1	35	77	0	
	100.0	0.9	0.9	30.7	67.5	0.0	
60～69歳	99	0	3	27	69	0	
	100.0	0.0	3.0	27.3	69.7	0.0	
70歳以上	134	1	3	37	92	1	
	100.0	0.7	2.2	27.6	68.7	0.7	
女性	全体	831	1	6	192	621	11
		100.0	0.1	0.7	23.1	74.7	1.3
	18～29歳	63	0	0	16	47	0
		100.0	0.0	0.0	25.4	74.6	0.0
	30～39歳	104	0	0	17	87	0
		100.0	0.0	0.0	16.3	83.7	0.0
	40～49歳□	181	1	3	54	123	0
	100.0	0.6	1.7	29.8	68.0	0.0	
50～59歳	154	0	0	43	111	0	
	100.0	0.0	0.0	27.9	72.1	0.0	
60～69歳	166	0	3	26	135	2	
	100.0	0.0	1.8	15.7	81.3	1.2	
70歳以上	163	0	0	36	118	9	
	100.0	0.0	0.0	22.1	72.4	5.5	

■ : 1位    ■ : 2位

問 21 どういった環境や機会が整えば、ホームタウンチームの試合を観戦したいと思いますか？(○はいくつでも)

		合計	交通アクセスの良さ	チケットの割引制度が充実していること	観戦する仲間がいること	試合情報等が充実していること	会場に魅力的な飲食店等が出店していること	トイレ等の設備がきれいであること	対戦相手が有名なチームであること	その他	観戦したいと思わない	無回答
男性	全体	601 100.0	307 51.1	179 29.8	131 21.8	108 18.0	91 15.1	86 14.3	78 13.0	29 4.8	141 23.5	14 2.3
	18～29歳	56 100.0	27 48.2	18 32.1	22 39.3	9 16.1	6 10.7	9 16.1	6 10.7	2 3.6	13 23.2	0 0.0
	30～39歳	72 100.0	31 43.1	24 33.3	22 30.6	12 16.7	13 18.1	16 22.2	18 25.0	3 4.2	14 19.4	3 4.2
	40～49歳□	126 100.0	76 60.3	49 38.9	29 23.0	23 18.3	33 26.2	21 16.7	21 16.7	6 4.8	18 14.3	1 0.8
	50～59歳	114 100.0	63 55.3	38 33.3	28 24.6	22 19.3	18 15.8	12 10.5	14 12.3	7 6.1	19 16.7	4 3.5
	60～69歳	99 100.0	47 47.5	23 23.2	16 16.2	17 17.2	7 7.1	12 12.1	7 7.1	5 5.1	34 34.3	1 1.0
	70歳以上	134 100.0	63 47.0	27 20.1	14 10.4	25 18.7	14 10.4	16 11.9	12 9.0	6 4.5	43 32.1	5 3.7
	女性	全体	831 100.0	403 48.5	275 33.1	219 26.4	116 14.0	125 15.0	183 22.0	97 11.7	43 5.2	218 26.2
18～29歳	63 100.0	25 39.7	16 25.4	24 38.1	6 9.5	13 20.6	16 25.4	9 14.3	2 3.2	19 30.2	1 1.6	
30～39歳	104 100.0	49 47.1	52 50.0	36 34.6	13 12.5	27 26.0	27 26.0	22 21.2	9 8.7	18 17.3	1 1.0	
40～49歳□	181 100.0	92 50.8	80 44.2	38 21.0	28 15.5	36 19.9	43 23.8	21 11.6	14 7.7	40 22.1	1 0.6	
50～59歳	154 100.0	78 50.6	48 31.2	39 25.3	23 14.9	20 13.0	37 24.0	18 11.7	5 3.2	44 28.6	1 0.6	
60～69歳	166 100.0	96 57.8	54 32.5	45 27.1	32 19.3	22 13.3	31 18.7	16 9.6	6 3.6	42 25.3	4 2.4	
70歳以上	163 100.0	63 38.7	25 15.3	37 22.7	14 8.6	7 4.3	29 17.8	11 6.7	7 4.3	55 33.7	19 11.7	

■ : 1位    □ : 2位

問 22 海外チームの事前トレーニングキャンプの受け入れにより、どのような効果を期待しますか？(○は3つまで)

		合計	子ども達に夢や希望を与える	キャンプ地会場の施設整備の推進	表示・案内等の多言語に対応した都市づくりの推進	全国・世界へ市のシティセールスにつながる	地域経済の活性化	ユニバーサルデザイン(※)の推進	招致国との交流
男性	全体	601 100.0	291 48.4	125 20.8	47 7.8	63 10.5	176 29.3	35 5.8	137 22.8
	18～29歳	56 100.0	21 37.5	11 19.6	7 12.5	10 17.9	20 35.7	2 3.6	12 21.4
	30～39歳	72 100.0	39 54.2	13 18.1	1 1.4	14 19.4	34 47.2	3 4.2	16 22.2
	40～49歳□	126 100.0	57 45.2	28 22.2	8 6.3	10 7.9	40 31.7	8 6.3	23 18.3
	50～59歳	114 100.0	56 49.1	28 24.6	6 5.3	10 8.8	30 26.3	7 6.1	38 33.3
	60～69歳	99 100.0	51 51.5	26 26.3	7 7.1	9 9.1	21 21.2	7 7.1	21 21.2
	70歳以上	134 100.0	67 50.0	19 14.2	18 13.4	10 7.5	31 23.1	8 6.0	27 20.1
女性	全体	831 100.0	468 56.3	108 13.0	69 8.3	92 11.1	212 25.5	47 5.7	184 22.1
	18～29歳	63 100.0	26 41.3	1 1.6	9 14.3	8 12.7	19 30.2	7 11.1	14 22.2
	30～39歳	104 100.0	55 52.9	8 7.7	8 7.7	18 17.3	39 37.5	9 8.7	26 25.0
	40～49歳□	181 100.0	109 60.2	22 12.2	14 7.7	15 8.3	52 28.7	10 5.5	36 19.9
	50～59歳	154 100.0	85 55.2	27 17.5	12 7.8	21 13.6	39 25.3	11 7.1	36 23.4
	60～69歳	166 100.0	102 61.4	35 21.1	9 5.4	17 10.2	36 21.7	7 4.2	40 24.1
	70歳以上	163 100.0	91 55.8	15 9.2	17 10.4	13 8.0	27 16.6	3 1.8	32 19.6

競技の普及	グローバル人材の育成	市内の公共交通機関の利便性向上	障がい者スポーツの普及促進	効果があるかわからない	無回答
93 15.5	76 12.6	122 20.3	40 6.7	102 17.0	17 2.8
14 25.0	12 21.4	10 17.9	3 5.4	9 16.1	1 1.8
6 8.3	8 11.1	15 20.8	3 4.2	10 13.9	2 2.8
20 15.9	18 14.3	33 26.2	9 7.1	24 19.0	2 1.6
17 14.9	14 12.3	21 18.4	7 6.1	18 15.8	2 1.8
22 22.2	9 9.1	17 17.2	7 7.1	19 19.2	1 1.0
14 10.4	15 11.2	26 19.4	11 8.2	22 16.4	9 6.7
90 10.8	94 11.3	197 23.7	92 11.1	128 15.4	33 4.0
7 11.1	11 17.5	11 17.5	2 3.2	16 25.4	0 0.0
14 13.5	12 11.5	23 22.1	7 6.7	15 14.4	0 0.0
18 9.9	20 11.0	50 27.6	13 7.2	23 12.7	3 1.7
12 7.8	22 14.3	40 26.0	17 11.0	27 17.5	2 1.3
29 17.5	17 10.2	43 25.9	30 18.1	19 11.4	6 3.6
10 6.1	12 7.4	30 18.4	23 14.1	28 17.2	22 13.5

■ : 1位    ■ : 2位

問 23 あなたは障がい者スポーツに関わったことがありますか？(○はいくつでも)

		合計	障がい者 スポーツ を 実際 に 行 っ た	障がい者 スポーツ を 観 戦 し た	障がい者 スポーツ を 支 え る 活 動 を 行 っ た	関 わ っ た こ と は な い	無 回 答
男性	全体	601 100.0	17 2.8	19 3.2	12 2.0	545 90.7	17 2.8
	18～29歳	56 100.0	5 8.9	3 5.4	1 1.8	49 87.5	0 0.0
	30～39歳	72 100.0	4 5.6	2 2.8	1 1.4	64 88.9	2 2.8
	40～49歳□	126 100.0	3 2.4	3 2.4	5 4.0	115 91.3	1 0.8
	50～59歳	114 100.0	3 2.6	3 2.6	3 2.6	105 92.1	3 2.6
	60～69歳	99 100.0	1 1.0	4 4.0	2 2.0	91 91.9	2 2.0
	70歳以上	134 100.0	1 0.7	4 3.0	0 0.0	121 90.3	9 6.7
	女性	全体	831 100.0	8 1.0	30 3.6	25 3.0	754 90.7
18～29歳	63 100.0	1 1.6	2 3.2	2 3.2	58 92.1	0 0.0	
30～39歳	104 100.0	1 1.0	2 1.9	4 3.8	97 93.3	1 1.0	
40～49歳□	181 100.0	2 1.1	7 3.9	6 3.3	165 91.2	1 0.6	
50～59歳	154 100.0	2 1.3	6 3.9	5 3.2	142 92.2	1 0.6	
60～69歳	166 100.0	2 1.2	7 4.2	5 3.0	152 91.6	2 1.2	
70歳以上	163 100.0	0 0.0	6 3.7	3 1.8	140 85.9	14 8.6	

問 23-1 どのような競技に関わりましたか？(○はいくつでも)

		合計	パラバド ミントン	パラ陸上 競技	ポッチャ	車椅子バ スケット ボール	ブライン ドサツ カー	その他	無 回 答
男性	全体	40 100.0	7 17.5	6 15.0	9 22.5	10 25.0	6 15.0	11 27.5	1 2.5
	18～29歳	7 100.0	1 14.3	0 0.0	3 42.9	2 28.6	1 14.3	2 28.6	0 0.0
	30～39歳	6 100.0	1 16.7	1 16.7	2 33.3	1 16.7	3 50.0	1 16.7	1 16.7
	40～49歳□	10 100.0	2 20.0	2 20.0	0 0.0	1 10.0	1 10.0	4 40.0	0 0.0
	50～59歳	6 100.0	2 33.3	0 0.0	1 16.7	1 16.7	1 16.7	2 33.3	0 0.0
	60～69歳	6 100.0	0 0.0	1 16.7	1 16.7	4 66.7	0 0.0	1 16.7	0 0.0
	70歳以上	5 100.0	1 20.0	2 40.0	2 40.0	1 20.0	0 0.0	1 20.0	0 0.0
	女性	全体	58 100.0	11 19.0	7 12.1	6 10.3	15 25.9	8 13.8	20 34.5
18～29歳	5 100.0	0 0.0	1 20.0	0 0.0	2 40.0	1 20.0	2 40.0	2 40.0	0 0.0
30～39歳	6 100.0	1 16.7	0 0.0	1 16.7	2 33.3	2 33.3	2 33.3	2 16.7	1 16.7
40～49歳□	15 100.0	4 26.7	2 13.3	3 20.0	3 20.0	2 13.3	3 20.0	0 0.0	
50～59歳	11 100.0	2 18.2	0 0.0	1 9.1	2 18.2	1 9.1	5 45.5	0 0.0	
60～69歳	12 100.0	1 8.3	0 0.0	1 8.3	2 16.7	2 16.7	6 50.0	1 8.3	
70歳以上	9 100.0	3 33.3	4 44.4	0 0.0	4 44.4	0 0.0	2 22.2	0 0.0	

問 24 あなたは、オリンピック・パラリンピックに関するボランティア活動を行いたいと考えていますか？(○は1つ)

		合計	参加したい	できれば参加したい	あまり参加したくない	参加したくない	わからない	無回答
男性	全体	601 100.0	29 4.8	96 16.0	78 13.0	169 28.1	182 30.3	47 7.8
	18～29歳	56 100.0	6 10.7	11 19.6	8 14.3	11 19.6	15 26.8	5 8.9
	30～39歳	72 100.0	4 5.6	16 22.2	10 13.9	18 25.0	17 23.6	7 9.7
	40～49歳□	126 100.0	5 4.0	18 14.3	15 11.9	39 31.0	42 33.3	7 5.6
	50～59歳	114 100.0	8 7.0	25 21.9	13 11.4	30 26.3	33 28.9	5 4.4
	60～69歳	99 100.0	4 4.0	11 11.1	13 13.1	25 25.3	39 39.4	7 7.1
	70歳以上	134 100.0	2 1.5	15 11.2	19 14.2	46 34.3	36 26.9	16 11.9
女性	全体	831 100.0	32 3.9	158 19.0	78 9.4	205 24.7	294 35.4	64 7.7
	18～29歳	63 100.0	2 3.2	8 12.7	8 12.7	20 31.7	24 38.1	1 1.6
	30～39歳	104 100.0	6 5.8	26 25.0	14 13.5	13 12.5	38 36.5	7 6.7
	40～49歳□	181 100.0	12 6.6	44 24.3	13 7.2	31 17.1	73 40.3	8 4.4
	50～59歳	154 100.0	6 3.9	40 26.0	11 7.1	31 20.1	61 39.6	5 3.2
	60～69歳	166 100.0	5 3.0	22 13.3	19 11.4	42 25.3	65 39.2	13 7.8
	70歳以上	163 100.0	1 0.6	18 11.0	13 8.0	68 41.7	33 20.2	30 18.4

■ : 1位    □ : 2位

問 25 あなたは、町田市のスポーツ推進のために、町田市は今後どのようなことに力を入れるべきだと思いますか？(○は3つまで)

		合計	スポーツ 行事・大会の開催	地域のスポーツ クラブの育成	スポーツ 指導者の 育成	学校体育 施設の開放	既存屋外 スポーツ 施設の整備	既存屋内 スポーツ 施設の整備	新たなスポーツ 施設の整備	既存スポーツ 施設の利用 時間の延長
男性	全体	601 100.0	147 24.5	79 13.1	50 8.3	88 14.6	111 18.5	71 11.8	119 19.8	36 6.0
	18～29歳	56 100.0	16 28.6	0 0.0	3 5.4	9 16.1	8 14.3	8 14.3	16 28.6	6 10.7
	30～39歳	72 100.0	26 36.1	8 11.1	4 5.6	6 8.3	11 15.3	8 11.1	19 26.4	8 11.1
	40～49歳□	126 100.0	31 24.6	21 16.7	14 11.1	16 12.7	26 20.6	13 10.3	29 23.0	9 7.1
	50～59歳	114 100.0	33 28.9	20 17.5	11 9.6	15 13.2	24 21.1	10 8.8	26 22.8	7 6.1
	60～69歳	99 100.0	22 22.2	15 15.2	11 11.1	21 21.2	18 18.2	15 15.2	19 19.2	5 5.1
	70歳以上	134 100.0	19 14.2	15 11.2	7 5.2	21 15.7	24 17.9	17 12.7	10 7.5	1 0.7
女性	全体	831 100.0	142 17.1	98 11.8	101 12.2	108 13.0	88 10.6	83 10.0	102 12.3	29 3.5
	18～29歳	63 100.0	12 19.0	8 12.7	3 4.8	13 20.6	7 11.1	7 11.1	14 22.2	6 9.5
	30～39歳	104 100.0	30 28.8	24 23.1	13 12.5	16 15.4	11 10.6	9 8.7	16 15.4	6 5.8
	40～49歳□	181 100.0	30 16.6	32 17.7	25 13.8	34 18.8	16 8.8	22 12.2	23 12.7	4 2.2
	50～59歳	154 100.0	29 18.8	14 9.1	23 14.9	18 11.7	20 13.0	24 15.6	26 16.9	5 3.2
	60～69歳	166 100.0	28 16.9	12 7.2	22 13.3	13 7.8	22 13.3	19 11.4	19 11.4	3 1.8
	70歳以上	163 100.0	13 8.0	8 4.9	15 9.2	14 8.6	12 7.4	2 1.2	4 2.5	5 3.1

スポーツに関わるボランティアの支援	ホームタームと連携の推進	スポーツ情報発信力の強化	スポーツによる健康づくり	子どもたちの体力向上	障がい者のスポーツ活動の推進	健康・体力づくり	初心者向けのスポーツ教室の充実	身近なスポーツ参加の機会を増やす	無回答
17 2.8	68 11.3	68 11.3	91 15.1	103 17.1	29 4.8	125 20.8	93 15.5	127 21.1	34 5.7
4 7.1	5 8.9	12 21.4	8 14.3	8 14.3	3 5.4	8 14.3	8 14.3	10 17.9	1 1.8
1 1.4	10 13.9	11 15.3	12 16.7	16 22.2	4 5.6	12 16.7	9 12.5	22 30.6	3 4.2
3 2.4	22 17.5	17 13.5	9 7.1	22 17.5	4 3.2	25 19.8	17 13.5	30 23.8	4 3.2
5 4.4	18 15.8	13 11.4	13 11.4	13 11.4	6 5.3	19 16.7	17 14.9	19 16.7	5 4.4
1 1.0	9 9.1	6 6.1	18 18.2	12 12.1	6 6.1	19 19.2	18 18.2	20 20.2	4 4.0
3 2.2	4 3.0	9 6.7	31 23.1	32 23.9	6 4.5	42 31.3	24 17.9	26 19.4	17 12.7
21 2.5	66 7.9	78 9.4	128 15.4	207 24.9	48 5.8	228 27.4	190 22.9	236 28.4	56 6.7
0 0.0	6 9.5	11 17.5	4 6.3	10 15.9	4 6.3	12 19.0	15 23.8	18 28.6	2 3.2
3 2.9	9 8.7	11 10.6	13 12.5	32 30.8	5 4.8	13 12.5	22 21.2	35 33.7	2 1.9
3 1.7	24 13.3	17 9.4	17 9.4	56 30.9	8 4.4	36 19.9	39 21.5	52 28.7	5 2.8
7 4.5	14 9.1	12 7.8	24 15.6	34 22.1	10 6.5	44 28.6	32 20.8	40 26.0	5 3.2
6 3.6	10 6.0	18 10.8	35 21.1	30 18.1	7 4.2	60 36.1	50 30.1	52 31.3	11 6.6
2 1.2	3 1.8	9 5.5	35 21.5	45 27.6	14 8.6	63 38.7	32 19.6	39 23.9	31 19.0

■ : 1位    ■ : 2位

問 26 あなたは、ご自身の子どもの頃と比較して、今の子どものスポーツや外遊びの環境はどのように変わったと感じますか？(○は1つ)

		合計	よくなった □	どちらか といえば よくなった	変わらない	どちらか といえば 悪くなった	悪くなった	どちらとも いえない	無回答
男性	全体	601 100.0	75 12.5	75 12.5	44 7.3	172 28.6	139 23.1	73 12.1	23 3.8
	18~29歳	56 100.0	5 8.9	2 3.6	6 10.7	19 33.9	9 16.1	13 23.2	2 3.6
	30~39歳	72 100.0	8 11.1	10 13.9	10 13.9	16 22.2	16 22.2	10 13.9	2 2.8
	40~49歳□	126 100.0	9 7.1	15 11.9	9 7.1	45 35.7	39 31.0	7 5.6	2 1.6
	50~59歳	114 100.0	20 17.5	9 7.9	7 6.1	26 22.8	35 30.7	12 10.5	5 4.4
	60~69歳	99 100.0	15 15.2	16 16.2	4 4.0	32 32.3	20 20.2	11 11.1	1 1.0
	70歳以上	134 100.0	18 13.4	23 17.2	8 6.0	34 25.4	20 14.9	20 14.9	11 8.2
女性	全体	831 100.0	51 6.1	64 7.7	43 5.2	317 38.1	180 21.7	143 17.2	33 4.0
	18~29歳	63 100.0	2 3.2	2 3.2	10 15.9	23 36.5	12 19.0	13 20.6	1 1.6
	30~39歳	104 100.0	4 3.8	5 4.8	6 5.8	43 41.3	28 26.9	17 16.3	1 1.0
	40~49歳□	181 100.0	9 5.0	13 7.2	10 5.5	82 45.3	38 21.0	26 14.4	3 1.7
	50~59歳	154 100.0	7 4.5	12 7.8	8 5.2	54 35.1	47 30.5	25 16.2	1 0.6
	60~69歳	166 100.0	7 4.2	22 13.3	4 2.4	61 36.7	34 20.5	29 17.5	9 5.4
	70歳以上	163 100.0	22 13.5	10 6.1	5 3.1	54 33.1	21 12.9	33 20.2	18 11.0

■ : 1位    □ : 2位

問 26-1 環境が「どちらかといえば悪くなった」「悪くなった」と答えた方に、どこが悪くなった  
 と思いますか？(○は3つまで)

		合計	遊べる場 所が減っ ている	遊具が少 なくなっ ている	外遊びが きれいな 子どもが 増えてい る	公園等 の事件が 増えてい る	禁止事項 が増えて いる	塾や習い 事の時間 が増えて いる	外遊びを する友達 が少ない	その他	無回答
男性	全体	311 100.0	229 73.6	56 18.0	100 32.2	53 17.0	165 53.1	110 35.4	85 27.3	16 5.1	3 1.0
	18～29歳	28 100.0	21 75.0	9 32.1	10 35.7	3 10.7	15 53.6	4 14.3	4 14.3	3 10.7	0 0.0
	30～39歳	32 100.0	22 68.8	11 34.4	6 18.8	11 34.4	20 62.5	10 31.3	7 21.9	1 3.1	0 0.0
	40～49歳□	84 100.0	61 72.6	18 21.4	26 31.0	16 19.0	52 61.9	23 27.4	21 25.0	4 4.8	0 0.0
	50～59歳	61 100.0	49 80.3	11 18.0	18 29.5	14 23.0	33 54.1	18 29.5	17 27.9	3 4.9	0 0.0
	60～69歳	52 100.0	36 69.2	2 3.8	18 34.6	5 9.6	26 50.0	24 46.2	18 34.6	4 7.7	0 0.0
	70歳以上	54 100.0	40 74.1	5 9.3	22 40.7	4 7.4	19 35.2	31 57.4	18 33.3	1 1.9	3 5.6
女性	全体	497 100.0	347 69.8	98 19.7	117 23.5	150 30.2	228 45.9	246 49.5	107 21.5	25 5.0	5 1.0
	18～29歳	35 100.0	22 62.9	16 45.7	8 22.9	13 37.1	13 37.1	8 22.9	4 11.4	5 14.3	0 0.0
	30～39歳	71 100.0	42 59.2	20 28.2	14 19.7	28 39.4	37 52.1	26 36.6	7 9.9	10 14.1	0 0.0
	40～49歳□	120 100.0	80 66.7	32 26.7	19 15.8	38 31.7	63 52.5	59 49.2	18 15.0	2 1.7	1 0.8
	50～59歳	101 100.0	74 73.3	17 16.8	31 30.7	29 28.7	54 53.5	53 52.5	20 19.8	3 3.0	1 1.0
	60～69歳	95 100.0	74 77.9	8 8.4	28 29.5	27 28.4	38 40.0	49 51.6	27 28.4	5 5.3	2 2.1
	70歳以上	75 100.0	55 73.3	5 6.7	17 22.7	15 20.0	23 30.7	51 68.0	31 41.3	0 0.0	1 1.3

■ : 1位 ■ : 2位

問 27 あなたは、子どものスポーツや外遊びの環境を充実するために、どのようなことに力を入れたらよいと思いますか？(○はいくつでも)

		合計	親子や家族でスポーツを体験する機会を増やす	子どもが体を動かしたくなる(動かせる)場の充実	学校の体育施設の有効活用	子どもが気軽に活動できる地域のスポーツクラブなどの充実	スポーツ指導者の充実と活用	トップアスリートとの交流	その他	特にない	わからない	無回答
男性	全体	601 100.0	228 37.9	373 62.1	220 36.6	193 32.1	117 19.5	142 23.6	35 5.8	17 2.8	19 3.2	32 5.3
	18~29歳	56 100.0	18 32.1	38 67.9	22 39.3	17 30.4	2 3.6	12 21.4	2 3.6	1 1.8	3 5.4	1 1.8
	30~39歳	72 100.0	37 51.4	49 68.1	23 31.9	29 40.3	10 13.9	19 26.4	7 9.7	2 2.8	0 0.0	4 5.6
	40~49歳□	126 100.0	39 31.0	83 65.9	54 42.9	45 35.7	29 23.0	37 29.4	9 7.1	1 0.8	2 1.6	3 2.4
	50~59歳	114 100.0	38 33.3	74 64.9	43 37.7	39 34.2	31 27.2	31 27.2	6 5.3	2 1.8	1 0.9	8 7.0
	60~69歳	99 100.0	37 37.4	53 53.5	33 33.3	30 30.3	24 24.2	27 27.3	5 5.1	3 3.0	7 7.1	2 2.0
	70歳以上	134 100.0	59 44.0	76 56.7	45 33.6	33 24.6	21 15.7	16 11.9	6 4.5	8 6.0	6 4.5	14 10.4
女性	全体	831 100.0	342 41.2	552 66.4	302 36.3	301 36.2	168 20.2	182 21.9	36 4.3	25 3.0	38 4.6	35 4.2
	18~29歳	63 100.0	24 38.1	47 74.6	25 39.7	22 34.9	7 11.1	11 17.5	1 1.6	2 3.2	2 3.2	2 3.2
	30~39歳	104 100.0	56 53.8	82 78.8	33 31.7	54 51.9	7 6.7	27 26.0	8 7.7	1 1.0	1 1.0	1 1.0
	40~49歳□	181 100.0	65 35.9	123 68.0	69 38.1	66 36.5	35 19.3	52 28.7	15 8.3	5 2.8	5 2.8	4 2.2
	50~59歳	154 100.0	45 29.2	106 68.8	56 36.4	53 34.4	41 26.6	41 26.6	5 3.2	6 3.9	6 3.9	3 1.9
	60~69歳	166 100.0	81 48.8	103 62.0	68 41.0	60 36.1	41 24.7	35 21.1	3 1.8	4 2.4	8 4.8	6 3.6
	70歳以上	163 100.0	71 43.6	91 55.8	51 31.3	46 28.2	37 22.7	16 9.8	4 2.5	7 4.3	16 9.8	19 11.7

■ : 1位    □ : 2位

問 28 あなたは、お子さんがいらっしゃいますか。いらっしゃる場合、お子さんの年齢区分は以下の1～5の選択肢のどれにあたりますか？(○はいくつでも)

		合計	就学前(0歳～5歳)の子ども	小学生(6歳～12歳)の子ども	中学生(13歳～15歳)の子ども	高校生(16歳～18歳)の子ども	19歳以上の子ども	子どもはいない	無回答
男性	全体	601 100.0	43 7.2	59 9.8	44 7.3	44 7.3	252 41.9	213 35.4	18 3.0
	18～29歳	56 100.0	2 3.6	1 1.8	0 0.0	0 0.0	0 0.0	51 91.1	2 3.6
	30～39歳	72 100.0	27 37.5	13 18.1	2 2.8	0 0.0	0 0.0	36 50.0	2 2.8
	40～49歳□	126 100.0	12 9.5	38 30.2	27 21.4	19 15.1	17 13.5	53 42.1	2 1.6
	50～59歳	114 100.0	1 0.9	5 4.4	13 11.4	22 19.3	61 53.5	28 24.6	3 2.6
	60～69歳	99 100.0	0 0.0	0 0.0	1 1.0	3 3.0	79 79.8	15 15.2	2 2.0
	70歳以上	134 100.0	1 0.7	2 1.5	1 0.7	0 0.0	95 70.9	30 22.4	7 5.2
女性	全体	831 100.0	91 11.0	108 13.0	70 8.4	67 8.1	392 47.2	196 23.6	37 4.5
	18～29歳	63 100.0	9 14.3	3 4.8	0 0.0	0 0.0	0 0.0	51 81.0	1 1.6
	30～39歳	104 100.0	49 47.1	29 27.9	7 6.7	2 1.9	1 1.0	39 37.5	0 0.0
	40～49歳□	181 100.0	33 18.2	69 38.1	48 26.5	47 26.0	32 17.7	35 19.3	3 1.7
	50～59歳	154 100.0	0 0.0	5 3.2	13 8.4	18 11.7	105 68.2	27 17.5	4 2.6
	60～69歳	166 100.0	0 0.0	1 0.6	1 0.6	0 0.0	127 76.5	27 16.3	11 6.6
	70歳以上	163 100.0	0 0.0	1 0.6	1 0.6	0 0.0	127 77.9	17 10.4	18 11.0

■ : 1位    □ : 2位

問 28-1 あなたはお子さんに積極的にスポーツをしてほしいと思いますか？(○は1つ)

		合計	はい	いいえ	無回答
男性	全体	140	138	2	0
		100.0	98.6	1.4	0.0
	18～29歳	3	3	0	0
		100.0	100.0	0.0	0.0
	30～39歳	34	34	0	0
		100.0	100.0	0.0	0.0
	40～49歳□	65	64	1	0
		100.0	98.5	1.5	0.0
50～59歳	32	31	1	0	
	100.0	96.9	3.1	0.0	
60～69歳	4	4	0	0	
	100.0	100.0	0.0	0.0	
70歳以上	2	2	0	0	
	100.0	100.0	0.0	0.0	
女性	全体	235	226	7	2
		100.0	96.2	3.0	0.9
	18～29歳	11	10	1	0
		100.0	90.9	9.1	0.0
	30～39歳	65	65	0	0
		100.0	100.0	0.0	0.0
	40～49歳□	128	121	5	2
		100.0	94.5	3.9	1.6
50～59歳	29	28	1	0	
	100.0	96.6	3.4	0.0	
60～69歳	1	1	0	0	
	100.0	100.0	0.0	0.0	
70歳以上	1	1	0	0	
	100.0	100.0	0.0	0.0	

■ : 1位    ■ : 2位

問 28-2 あなたのお子さんは、学校の運動部活動や、地域または民間の運動・スポーツクラブに通うなど、体育の授業以外で定期的にスポーツをしていますか？

(○は1つ)

		合計	はい	いいえ	無回答
男性	全体	140	84	55	1
		100.0	60.0	39.3	0.7
	18～29歳	3	0	3	0
		100.0	0.0	100.0	0.0
	30～39歳	34	17	17	0
		100.0	50.0	50.0	0.0
	40～49歳□	65	43	21	1
		100.0	66.2	32.3	1.5
50～59歳	32	19	13	0	
	100.0	59.4	40.6	0.0	
60～69歳	4	3	1	0	
	100.0	75.0	25.0	0.0	
70歳以上	2	2	0	0	
	100.0	100.0	0.0	0.0	
女性	全体	235	130	105	0
		100.0	55.3	44.7	0.0
	18～29歳	11	3	8	0
		100.0	27.3	72.7	0.0
	30～39歳	65	35	30	0
		100.0	53.8	46.2	0.0
	40～49歳□	128	78	50	0
		100.0	60.9	39.1	0.0
50～59歳	29	13	16	0	
	100.0	44.8	55.2	0.0	
60～69歳	1	1	0	0	
	100.0	100.0	0.0	0.0	
70歳以上	1	0	1	0	
	100.0	0.0	100.0	0.0	

■ : 1位    □ : 2位

## II 調査票

### 本調査における「スポーツ」とは

野球やテニス等の競技スポーツだけでなく、ウォーキング・散歩や体操等の「運動」(自らが意志を持って体を動かすこと)も「スポーツ」に含めます。

### II 「する」スポーツについて

問7 あなたがこの1年間に行ったスポーツはどのようなものですか？次の中から該当のスポーツを選び○をつけてください。(○はいくつでも)

- |                                      |                              |
|--------------------------------------|------------------------------|
| 1 ウォーキング・散歩                          | 2 ストレッチ・体操・筋力トレーニング・ヨガ・ピラティス |
| 3 ダンス・踊り                             | 4 ジョギング・ランニング                |
| 5 ハイキング・登山                           | 6 自転車                        |
| 7 ゴルフ                                | 8 水泳                         |
| 9 テニス                                | 10 サッカー・フットサル                |
| 11 野球・ソフトボール                         | 12 バドミントン                    |
| 13 バレーボール                            | 14 バasketボール                 |
| 15 卓球                                | 16 スキー・スノーボード・スケート           |
| 17 武道・格闘技                            | 18 スケートボード                   |
| 19 日常生活の中で工夫した運動<br>(通勤に徒歩、自転車、家事など) | 20 その他( )                    |
| 21 スポーツを行わなかった →問8へ                  |                              |

【問7-1～7-4は、問7で「1」～「20」に○をつけた方におたずねします。また、回答後は問8にお進みください。】

問7-1 問7で○をつけたスポーツを行った日数を合わせるとどのくらいの頻度になりますか？

(○は1つ)

- |          |          |          |          |
|----------|----------|----------|----------|
| 1 週に3日以上 | 2 週に1日以上 | 3 月に1～3日 | 4 年に1～3日 |
|----------|----------|----------|----------|

問7-2 あなたは主にどのようなところでスポーツを行いましたか？(○は1つ)

- |                    |                 |
|--------------------|-----------------|
| 1 市のスポーツ施設         | 2 市立小・中学校の施設    |
| 3 市民センター等のコミュニティ施設 | 4 民間のスポーツ施設     |
| 5 公園・広場            | 6 高校・大学の施設      |
| 7 自宅               | 8 野外(山、川、海、道路等) |
| 9 その他( )           |                 |

問7-3 あなたは主にいつスポーツをしますか？(○は1つ)

- |             |             |
|-------------|-------------|
| 1 平日(月～金曜日) | 2 土曜日       |
| 3 日曜日・祝日    | 4 特に決まっていない |

問7-4 あなたが主にスポーツをする時間帯はいつですか？(○は1つ)

- |                |                |
|----------------|----------------|
| 1 早朝(夜明け～7時台)  | 2 午前(8時～11時台)  |
| 3 午後(12時～16時台) | 4 夕方(17時～18時台) |
| 5 夜(19時～21時台)  | 6 深夜(22時以降)    |
| 7 特に決まっていない    |                |



問8 スポーツを行う環境や機会が整えば、やってみたいスポーツはなんですか？(○は3つまで)

- |              |                              |
|--------------|------------------------------|
| 1 ウォーキング・散歩  | 2 ストレッチ・体操・筋力トレーニング・ヨガ・ピラティス |
| 3 ダンス・踊り     | 4 ジョギング・ランニング                |
| 5 ハイキング・登山   | 6 自転車                        |
| 7 ゴルフ        | 8 水泳                         |
| 9 テニス        | 10 サッカー・フットサル                |
| 11 野球・ソフトボール | 12 バドミントン                    |
| 13 バレーボール    | 14 バasketボール                 |
| 15 卓球        | 16 スキー・スノーボード・スケート           |
| 17 武道・格闘技    | 18 スケートボード                   |
| 19 その他( )    | 20 スポーツをしたいと思います             |

問9 あなたの、過去6か月、現在、そしてこれから先の、スポーツの実施状況や考え方について、最もあてはまるものはどれですか？(○は1つ)

- |  |
|--|
| 1 現在、スポーツを行っていない。また、これから先も、するつもりはない。           |
| 2 現在、スポーツを行っていない。しかし、近い将来(6か月以内)に始めようと思っている。   |
| 3 現在、スポーツを行っている。しかし、定期的(週に1回以上)ではない。           |
| 4 現在、定期的(週に1回以上)にスポーツを行っている。しかし、始めてから6か月未満である。 |
| 5 現在、定期的(週に1回以上)にスポーツを行っている。また、6か月以上継続している。    |

### Ⅲ 「みる」「支える」スポーツについて

問10 あなたは、スポーツをみるのが好きですか？(○は1つ)

- |              |              |
|--------------|--------------|
| 1 好き         | 2 どちらかといえば好き |
| 3 どちらかといえば嫌い | 4 嫌い         |
| 5 どちらともいえない  |              |

問11 あなたは、この1年間でスポーツを何らかの形でみる機会がありましたか？(○はいくつでも)

※プロスポーツに限らず、アマチュアスポーツ、子どもの部活やスポーツイベントの観戦も含みます。

- |                     |                        |
|---------------------|------------------------|
| 1 町田市内の会場で観戦した      | 2 町田市外の会場で観戦した         |
| 3 テレビ・インターネット等で観戦した | 4 機会があれば観戦したいが観戦できなかった |
| 5 関心がないため観戦していない    | 6 その他( )               |
| 7 わからない             |                        |

問12 あなたは、この1年間に、スポーツに関する指導や協力、スポーツ大会の運営などスポーツに関するボランティア活動を行ったことはありますか？(○は1つ)

- |      |      |
|------|------|
| 1 ある | 2 ない |
|------|------|

→【問12-1は、問12で「1」に○を付けた方におたずねします。また、回答後は問13にお進みください。】

問12-1 主にどのような活動ですか？(○はいくつでも)

- |                         |             |
|-------------------------|-------------|
| 1 地域のスポーツクラブ活動などの運営サポート | 2 指導・コーチ・審判 |
| 3 大会などの運営ボランティア         | 4 その他( )    |

問 13 あなたは、どんなきっかけや動機づけ(モチベーション)があればスポーツに関するボランティア活動を行ったり続けたりすると思いますか？(○はいくつでも)

- |                              |                      |
|------------------------------|----------------------|
| 1 好きなスポーツの普及・支援              | 2 地域での居場所、役割、生きがい    |
| 3 出会い・交流の場                   | 4 指導・大会運営スキルの取得・活用   |
| 5 社会貢献・地域貢献                  | 6 顕彰や表彰              |
| 7 試合等のチケットの支給                | 8 ユニフォーム・ノベルティグッズの支給 |
| 9 ボランティア休暇の付与                | 10 その他( )            |
| 11 どんなきっかけや動機づけがあってもしない・できない |                      |

#### IV 町田市のスポーツ施設について

##### 町田市のスポーツ施設

町田市には、体育館やテニスコート、野球場、グラウンド、プールなどのスポーツ施設があります。

問 14 町田市のスポーツ施設を利用したことはありますか？(○は1つ)

- |             |
|-------------|
| 1 利用したことがある |
| 2 利用したことはない |

【問 14-1は、問 14 で「2」に○をつけた方におたずねします。また、回答後は問 15 にお進みください。】

問 14-1 なぜ利用したことがないのか？(○はいくつでも)

- |                       |               |
|-----------------------|---------------|
| 1 民間のスポーツ施設を利用しているから  | 2 利用時間が合わないから |
| 3 施設の予約が取れないから        | 4 交通の便が悪いから   |
| 5 利用したいスポーツ施設が近くにないから | 6 利用方法がわからない  |
| 7 その他( )              |               |

問 15 今後、町田市のスポーツ施設に求めることはありますか？(○は3つまで)

- |                      |               |
|----------------------|---------------|
| 1 身近なところで利用できる施設の新設  | 2 スタッフや指導者の充実 |
| 3 スポーツ教室の充実          | 4 既存施設の改修     |
| 5 利用時間帯の拡大           | 6 スポーツイベントの充実 |
| 7 施設情報に関する広報の充実      | 8 利用手続きの簡略化   |
| 9 付帯設備(シャワー、駐車場等)の充実 | 10 利用種目の拡大    |
| 11 健康・運動相談事業の実施・充実   | 12 アクセスの良さ    |
| 13 スポーツ観戦のための施設整備    | 14 その他( )     |



陸上競技場



総合体育館



小野路球場

## V スポーツ情報について

問 16 町田市のスポーツ情報をどこから入手していますか？(○は3つまで)

- |                   |                         |
|-------------------|-------------------------|
| 1 市のホームページ        | 2 知人からの紹介               |
| 3 広報まちだ           | 4 新聞・タウン誌等              |
| 5 スポーツ施設のホームページ   | 6 駅前の電光掲示板や横断幕等         |
| 7 施設等にあるポスター・チラシ等 | 8 町内会・自治会の回覧や掲示板        |
| 9 学校からの配布物        | 10 SNS(ツイッター、フェイスブックなど) |
| 11 入手していない        |                         |

【問 16-1は、問 16 で「1」～「10」に○をつけた方におうかがいします。また、回答後は問 17 にお進ください。】

問 16-1 入手したスポーツ情報をきっかけに何かスポーツに関わりましたか？(○はいくつでも)

- |                       |                      |
|-----------------------|----------------------|
| 1 ウォーキング・散歩などの軽運動を始めた | 2 スポーツに関するボランティアへの参加 |
| 3 野球・テニスなどの競技スポーツを始めた | 4 スポーツ教室への参加         |
| 5 スポーツの観戦             | 6 その他( )             |
| 7 スポーツに関わっていない        |                      |

問 17 町田市のスポーツ情報について、どのような情報を知りたいですか？(○は3つまで)

- |                   |                             |
|-------------------|-----------------------------|
| 1 健康や体力づくりに関する情報  | 2 スポーツや医科学に関する情報            |
| 3 各種スポーツ指導者に関する情報 | 4 スポーツ教室の情報                 |
| 5 スポーツ施設の利用案内     | 6 地域のスポーツクラブや同好会の活動情報       |
| 7 大会やイベントの情報      | 8 町田市ゆかりのアスリートやホームタウンチームの情報 |
| 9 その他( )          |                             |

## VI ホームタウンチームについて

「ホームタウンチーム」とは

市内を本拠地としてスポーツ関連活動を行う法人その他の団体のうち、特定のスポーツ競技において国内における最高水準の組織に所属し、又は所属することが見込まれるものであって、市長の承認を受けたものをいいます。町田市は、サッカー、フットサル、ラグビーの3つのチームを支援しています。

問 18 「FC 町田ゼルビア」(サッカー)をご存知ですか？(○は1つ)

- |                         |
|-------------------------|
| 1 知っていて試合を3回以上観戦したことがある |
| 2 知っていて試合を1、2回観戦したことがある |
| 3 知っているが、試合を観戦したことはない   |
| 4 知らない                  |



問 19 「ASV ペスカドーラ町田」(フットサル)をご存知ですか？(○は1つ)

- |                         |
|-------------------------|
| 1 知っていて試合を3回以上観戦したことがある |
| 2 知っていて試合を1、2回観戦したことがある |
| 3 知っているが、試合を観戦したことはない   |
| 4 知らない                  |



問 20 「キャンノンイーグルス」(ラグビー)をご存知ですか？(○は1つ)

- |                         |
|-------------------------|
| 1 知っていて試合を3回以上観戦したことがある |
| 2 知っていて試合を1、2回観戦したことがある |
| 3 知っているが、試合を観戦したことはない   |
| 4 知らない                  |



問 21 どういった環境や機会が整えば、ホームタウンチームの試合を観戦したいと思いますか？

(○はいくつでも)

- |                        |                      |
|------------------------|----------------------|
| 1 交通アクセスの良さ            | 2 チケットの割引制度が充実していること |
| 3 観戦する仲間がいること          | 4 試合情報等が充実していること     |
| 5 会場に魅力的な飲食店等が出店していること | 6 トイレ等の設備がきれいであること   |
| 7 対戦相手が有名なチームであること     | 8 その他( )             |
| 9 観戦したいと思わない           |                      |

## VII 東京 2020 オリンピック・パラリンピック、ラグビーワールドカップ 2019 について

「事前トレーニングキャンプ」とは

選手が大会前にコンディションを整えるために行うもので、大会に参加する様々な国の選手団が実施するものです。

町田市は、東京 2020 オリンピック・パラリンピックやラグビーワールドカップ 2019 の事前トレーニングキャンプ地に決定しました。

問 22 海外チームの事前トレーニングキャンプの受け入れにより、どのような効果を期待しますか？

(○は3つまで)

- |                           |                        |
|---------------------------|------------------------|
| 1 子ども達に夢や希望を与える           | 2 キャンプ地会場の施設整備の推進      |
| 3 表示・案内等の多言語に対応した都市づくりの推進 | 4 全国・世界へ市のシティセールスにつながる |
| 5 地域経済の活性化                | 6 ユニバーサルデザイン(※)の推進     |
| 7 招致国との交流                 | 8 競技の普及                |
| 9 グローバル人材の育成              | 10 市内の公共交通機関の利便性向上     |
| 11 障がい者スポーツの普及促進          | 12 効果があるかわからない         |

※年齢や障がいの有無にかかわらず、最初からできるだけ多くの人が利用可能なデザイン

問 23 あなたは障がい者スポーツに関わったことがありますか？(○はいくつでも)

- |                      |
|----------------------|
| 1 障がい者スポーツを実際に行った    |
| 2 障がい者スポーツを観戦した      |
| 3 障がい者スポーツを支える活動を行った |
| 4 関わったことはない          |

→【問 23-1は、問 23 で「1」～「3」に○をつけた方におうかがいします。また、回答後は問 24 にお進みください。】

問 23-1 どのような競技に関わりましたか？(○はいくつでも)

- |             |               |
|-------------|---------------|
| 1 バラバドミントン  | 2 バラ陸上競技      |
| 3 ボッチャ      | 4 車椅子バスケットボール |
| 5 ブラインドサッカー | 6 その他( )      |

問 24 あなたは、オリンピック・パラリンピックに関するボランティア活動を行いたいと考えていますか？

(○は1つ)

- |              |             |
|--------------|-------------|
| 1 参加したい      | 2 できれば参加したい |
| 3 あまり参加したくない | 4 参加したくない   |
| 5 わからない      |             |

## VIII 町田市のスポーツ推進について

問 25 あなたは、町田市のスポーツ推進のために、町田市は今後どのようなことに力を入れるべきだと思いますか？(○は3つまで)

- |                     |                           |
|---------------------|---------------------------|
| 1 スポーツ行事・大会の開催      | 2 地域のスポーツクラブの育成           |
| 3 スポーツ指導者の育成        | 4 学校体育施設の開放               |
| 5 既存屋外スポーツ施設の整備     | 6 既存屋内スポーツ施設の整備           |
| 7 新たなスポーツ施設の整備      | 8 既存スポーツ施設の利用時間の延長        |
| 9 スポーツに関わるボランティアの支援 | 10 ホームタウンチームと連携したまちづくりの推進 |
| 11 スポーツ情報発信力の強化     | 12 スポーツによる健康づくり           |
| 13 子どもたちの体力向上       | 14 障がい者のスポーツ活動の推進         |
| 15 健康・体カづくり         | 16 初心者向けのスポーツ教室の充実        |
| 17 身近なスポーツ参加の機会を増やす |                           |

## IX 子どものスポーツの推進について

問 26 あなたは、ご自身の子どもの頃と比較して、今の子どものスポーツや外遊びの環境はどのような感じますか？(○は1つ)

- |                 |                 |             |
|-----------------|-----------------|-------------|
| 1 よくなった         | 2 どちらかといえばよくなった | 3 変わらない     |
| 4 どちらかといえば悪くなった | 5 悪くなった         | 6 どちらともいえない |

【問 26-1は、問 26 で「4」～「5」に○をつけた方におうかがいします。また、回答後は問 27 にお進みください。】

問 26-1 環境が「どちらかといえば悪くなった」「悪くなった」と答えた方に、どこが悪くなったと思いますか？(○は3つまで)

- |                     |                  |
|---------------------|------------------|
| 1 遊べる場所が減っている       | 2 遊具が少なくなっている    |
| 3 外遊びがきらいな子どもが増えている | 4 公園等での事件が増えている  |
| 5 禁止事項が増えている        | 6 塾や習い事の時間が増えている |
| 7 外遊びをする友達が少ない      | 8 その他( )         |

問 27 あなたは、子どものスポーツや外遊びの環境を充実するために、どのようなことに力を入れたらよいと思いますか？(○はいくつでも)

- |                         |                               |
|-------------------------|-------------------------------|
| 1 親子や家族でスポーツを体験する機会を増やす | 2 子どもが体を動かしたくなる(動かせる)場の充実     |
| 3 学校の体育施設の有効活用          | 4 子どもが気軽に活動できる地域のスポーツクラブなどの充実 |
| 5 スポーツ指導者の充実と活用         | 6 トップアスリートとの交流                |
| 7 その他( )                | 8 特にない                        |
| 9 わからない                 |                               |

問 28 あなたは、お子さんがいらっしゃるかどうか。いらっしゃる場合、お子さんの年齢区分は以下の1～5の選択肢のどれにあたりますか？(○はいくつでも)

- |                    |                    |
|--------------------|--------------------|
| 1 就学前(0歳～5歳)の子ども   | 2 小学生(6歳～12歳)の子ども  |
| 3 中学生(13歳～15歳)の子ども | 4 高校生(16歳～18歳)の子ども |
| 5 19歳以上の子ども        | 6 子どもはいない          |

【問 28 で「1」～「4」に○をつけた方におたずねします】

問 28-1 あなたはお子さんに積極的にスポーツをしてほしいと思いますか？(○は1つ)

- |      |       |
|------|-------|
| 1 はい | 2 いいえ |
|------|-------|

問 28-2 あなたのお子さんは、学校の運動部活動や、地域または民間の運動・スポーツクラブに通うなど、体育の授業以外で定期的にスポーツをしていますか？(○は1つ)

※お子さんが2人以上いる場合、一番上のお子さんについてご回答ください

- |      |       |
|------|-------|
| 1 はい | 2 いいえ |
|------|-------|

---

以上でアンケートは終了です。ご協力いただき、誠にありがとうございました。

