

3-2 携帯電話

3-2-1 申込み基本操作

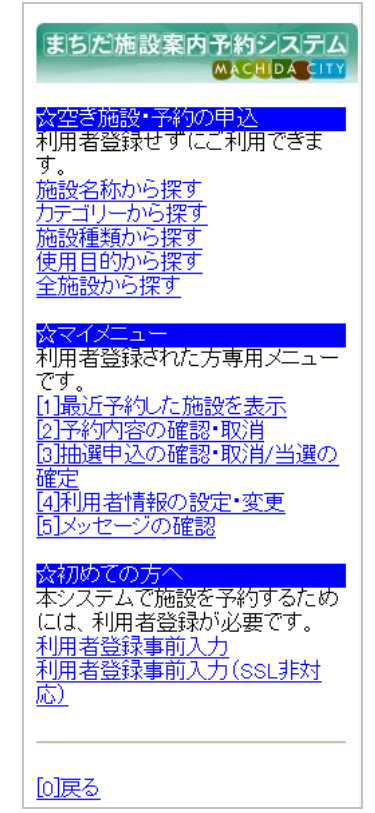
携帯電話からは以下のURLにアクセスします。

<http://www.pf489.com/machida/mobile/>

基本的な操作方法は、インターネット(利用者端末)と同じです。

ゲスト登録と文字サイズ・色変更を除くほとんどの機能を利用になれます。

まちだ施設案内予約システム携帯版「はじめのページ」

<p>まちだ 施設案内予約システムへようこそ</p> <ol style="list-style-type: none">1. 施設案内予約2. 施設案内予約 (SSL対応版) <p>※「お気に入り」や「ブックマーク」に登録する場合は、このページを登録してください。 携帯電話の「進む」「戻る」機能は使わないでください。 画面上の「次へ」や「戻る」等のボタンは1回だけ押してください。</p> <p>町田市ホームページへ</p>	
<p>携帯版のトップページになります。「施設案内予約」を選択します。 「町田市ホームページ」携帯版からもアクセスできます。</p>	<p>各施設の空き照会、抽選申込・取消、空き予約・取消、申込内容を確認することができます。</p>

3-2-2 予約・抽選・取消し等

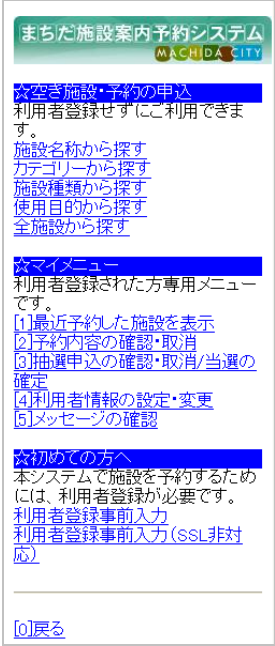
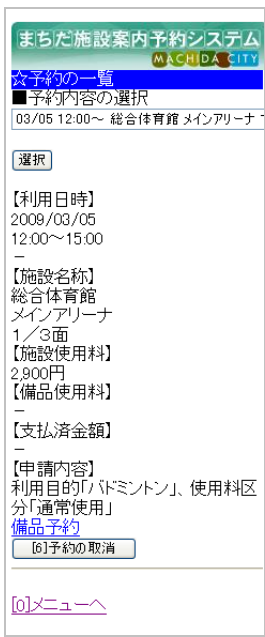
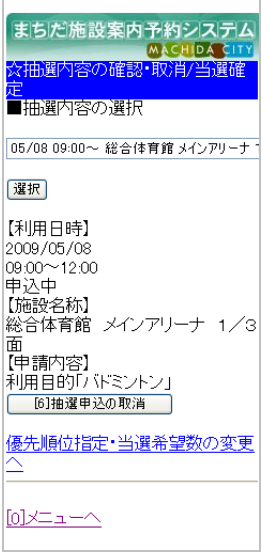
予約の手順

<p>1.利用日の入力および利用したい施設を選択します。</p>	<p>2.ご希望の室場を選択します。</p>	<p>3.ご希望の時間を選択し、「申込へ」を押します。</p>	<p>4.利用者ID(登録番号)とパスワード(暗証番号)を入力し、「ログイン」を押します。</p>
<p>5.使用目的を選択し、「決定」を押します。</p>	<p>6. 内容を確認し、「申込」を押します。</p>	<p>7. 申込みが完了します。</p>	

抽選の手順

 <p>まちだ施設案内予約システム MACHIDA CITY</p> <p>☆施設選択 ■利用日 2009年5月6日</p> <p>施設を選択してください。(1~10件目/46件)</p> <p>1 2 3 4 5 [6]次頁</p> <ul style="list-style-type: none"> <input checked="" type="radio"/> 総合体育館 <input type="radio"/> サン町田旭体育館 <input type="radio"/> 町田中央公園テニスコート <input type="radio"/> 鶴川中央公園テニスコート <input type="radio"/> 鶴川第二テニスコート <input type="radio"/> 鶴間公園テニスコート <input type="radio"/> 野津田公園テニスコート <input type="radio"/> 成瀬グリーンセンター <input type="radio"/> 相原中央テニスコート <input type="radio"/> 町田市民球場 <p>1 2 3 4 5 [6]次頁</p> <p>[6]次へ</p> <p>[0]メニューへ</p>	 <p>まちだ施設案内予約システム MACHIDA CITY</p> <p>☆室場選択 総合体育館 2009年5月6日(水) [1]前日へ [6]翌日へ</p> <p>室場を選択してください。 (○:空き △:一部空き ×:空きなし -:申込期間外 *:公開対象外)</p> <p>日別へ</p> <ul style="list-style-type: none"> ・(抽選)メインアリーナ ・(抽選)サブアリーナ ・(抽選)小体育室 ・(抽選)第一武道場 ・(抽選)第二武道場 ・(抽選)洋弓場 ・(抽選)会議室 <p>[0]メニューへ</p> <p>[4]戻る</p>	 <p>まちだ施設案内予約システム MACHIDA CITY</p> <p>☆時間選択 総合体育館 メインアリーナ 2009年5月6日(水) [1]前日へ [6]翌日へ</p> <p>抽選申込ができます。 時間帯を選択してください。(複数選択できます) <<空いている時間帯のみを表示>> <<括弧の中は現在の、抽選申込数/空き面数です。>></p> <p>1/3面</p> <ul style="list-style-type: none"> <input type="checkbox"/> 9:00~12:00 (0/3) <input type="checkbox"/> 12:00~15:00 (0/3) <input type="checkbox"/> 15:00~18:00 (0/3) <input type="checkbox"/> 18:00~21:00 (0/3) <p>[6]申込へ</p> <p>[0]メニューへ</p> <p>[4]戻る</p>	 <p>まちだ施設案内予約システム MACHIDA CITY</p> <p>☆ログイン 利用者IDとパスワードを入力して、ログインを押してください。</p> <p>利用者ID []</p> <p>パスワード []</p> <p>[6]ログイン</p> <p>SSL非対応の方はコチラ</p> <p>[0]メニューへ</p> <p>[4]戻る</p>
<p>1.利用日の入力および利用したい施設を選択します。</p>	<p>2.ご希望の室場を選択します。</p>	<p>3.ご希望の時間を選択し、「申込へ」を押します。</p>	<p>4.利用者ID(登録番号)とパスワード(暗証番号)を入力し、「ログイン」を押します。</p>
 <p>まちだ施設案内予約システム MACHIDA CITY</p> <p>☆面数指定 抽選の申込を行いたい面の数を指定してください。</p> <p>総合体育館 メインアリーナ 1/3面 2009/05/06 09:00~12:00 空き面数:3 1</p> <p>[6]次へ</p> <p>[0]メニューへ</p> <p>[4]戻る</p>	 <p>まちだ施設案内予約システム MACHIDA CITY</p> <p>☆詳細申請 総合体育館 メインアリーナ 1/3面 2009年5月6日(水) 9:00~12:00</p> <p>以下の詳細申請項目を全て申請して、「決定」を押してください。</p> <p>■使用目的を選択してください。 選択してください</p> <p>[6]決定</p> <p>※この画面から戻った場合、申請内容は失われます。申請内容を変更する場合は、この画面で行うか、予約の確認画面まで進んで変更してください。</p> <p>[0]メニューへ</p> <p>[4]戻る</p>	 <p>まちだ施設案内予約システム MACHIDA CITY</p> <p>☆予約の確認 以下の内容で抽選申込をします。内容がよろしければ「申込」を押してください。</p> <p>2009年5月6日 総合体育館 メインアリーナ</p> <p>●1/3面 9:00~12:00</p> <p>【申請内容】利用目的「バレーボール」 【施設使用料】2,900円 詳細申請</p> <p>[6]申込</p> <p>※この画面から戻った場合、申請内容は失われます。申請内容を変更する場合は、この画面で行ってください。</p> <p>[0]メニューへ</p> <p>[4]戻る</p>	 <p>まちだ施設案内予約システム MACHIDA CITY</p> <p>☆予約完了 抽選申込を受付しました。</p> <p>2009年5月6日 総合体育館 メインアリーナ</p> <p>●1/3面 9:00~12:00</p> <p>【申請内容】利用目的「バレーボール」、使用料区分「通常使用」 【施設使用料】2,900円</p> <p>地図を見る 室場の選択へ 日付・施設を選択へ 検索画面へ</p> <p>[0]メニューへ</p>
<p>5.優先順位をご希望の申込み順に1から連番で入力し、「決定」を押します。</p>	<p>6.使用目的を選択し、「決定」を押します。</p>	<p>7. 内容を確認し、「申込」を押します。</p>	<p>8. 申込みが完了します。</p>

予約・抽選の取消し手順

		
<p>1. メニュー画面から、予約内容の確認・取消、または抽選申込の確認・取消・当選の確定を選択します。</p>	<p>2. 予約状況が表示されます。取り消す場合は、該当の予約内容を選択し、「予約の取消」を押します。</p>	<p>3. 抽選申込み状況が表示されます。取り消す場合は、該当の抽選内容を選択し、「抽選申込の取消」を押します。</p>

3-2-3 利用者メニュー

<p>まちだ施設案内予約システム MACHIDA CITY</p> <p>☆空き施設・予約の申込 利用者登録せずにご利用できます。</p> <p>施設名称から探す カテゴリーから探す 施設種類から探す 使用目的から探す 全施設から探す</p> <p>☆マイメニュー 利用者登録された方専用メニューです。</p> <p>[1]最近予約した施設を表示 [2]予約内容の確認・取消 [3]抽選申込の確認・取消/当選の確定 [4]利用者情報の設定・変更 [5]メッセージの確認</p> <p>☆初めての方へ 本システムで施設を予約するためには、利用者登録が必要です。 利用者登録事前入力 利用者登録事前入力(SSL非対応)</p> <p>[0]戻る</p>	<p>まちだ施設案内予約システム MACHIDA CITY</p> <p>☆利用者情報の設定・変更 ご利用になるサービスを選択してください。</p> <p>パスワードの変更</p> <p>[0]メニューへ</p>	<p>まちだ施設案内予約システム MACHIDA CITY</p> <p>☆メッセージ一覧 未読のメッセージが0件あります。詳細を確認したいメッセージを選択してください。</p> <p>2009/1/9 19:02</p> <p>選択</p> <p>【通知日時】 2009/1/9 19:02 【件名】 利用者登録が完了しました。 【本文】 1月9日付で「ホームグラウンド(市民フォーラム)」への利用者登録が完了しました。</p> <p>【通知日時】 2009/1/9 19:02 【件名】 利用者登録が完了しました。 【本文】 1月9日付で「集会・学習施設グループ」への利用者登録が完了しました。</p> <p>[6]メッセージの削除</p> <p>[0]メニューへ</p>
<p>1. メニュー画面から、予約内容の確認・取消、抽選申込の確認・取消・当選の確定、利用者情報の設定・変更およびメッセージを確認できます。</p>	<p>2. ゲスト登録・変更、利用者事前登録入力およびパスワード(暗証番号)、パスワードの変更ができます。</p>	<p>3. 受信したメッセージが表示されます。メッセージ一覧では、利用者登録結果、抽選結果、ペナルティ警告および制限等を確認することができます。</p>

3-2-4 こんなときは

◇SSL対応ページと普通のページがありますが、どちらを使えばよいですか？

→通常は、SSL対応ページをお使いください。SSL対応ページにアクセスできない場合は、普通のページをお使いください。

◇携帯電話であれば、どんな機種でも利用できますか？

→全ての携帯電話に対して完全な動作を保障しているものではありません。利用者の環境又は利用する機器によっては、サービスの利用ができない場合もありますので、予めご了承ください。

※電話サービスのご案内

別冊「電話サービス編」をご覧ください。