

3. 利用手段別手続き方法(※電話サービスについては別冊)

3-1 インターネット(利用者端末)

3-1-1 申込み基本操作

まちだ施設案内予約システム「はじめのページ」

各施設の利用者端末や以下のURLにアクセスすると次の画面が表示されます。

<https://www.pf489.com/machida/>



○まちだ施設案内予約システム

各施設の空き照会、抽選申込・取消、空き予約・取消、申込内容を確認することができます。

○団体・サークル紹介

施設を使用している団体で、情報公開を希望している団体を紹介しています。

○本日の予定

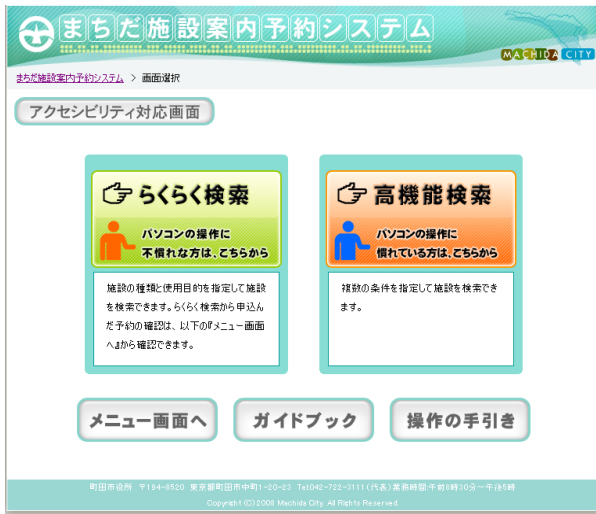
集会・学習施設の当日の利用予定を確認することができます。

○開放・公開指導

スポーツ施設の開放・公開指導を確認することができます。

まちだ施設案内予約システム

「らくらく検索」または「高機能検索」ボタンを選択し、各施設の利用ページに進みます。



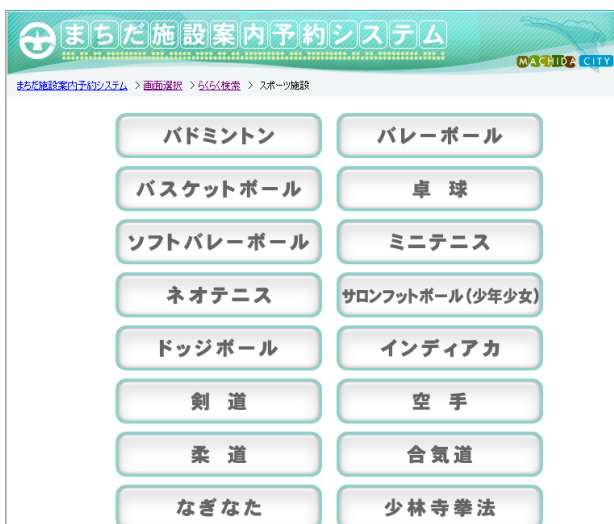
	<p>目の不自由の方や目に障がいをお持ちの方でも抽選申込・取消、空き予約・取消、申込み内容の確認ができます。</p>
<p>パソコンの操作に不慣れな方は、こちらから</p>	<p>パソコンの操作に不慣れな方でも、施設の種類と使用目的を指定して、利用できる施設を簡単に検索できます。</p>
<p>パソコンの操作に慣れている方は、こちらから</p>	<p>パソコンの操作に慣れた方に、1画面で複数の条件を指定して、利用できる施設を検索できます。</p>
	<p>らくらく検索で予約した申込みの確認や取り消しができます。また、パスワードの変更ができます。</p>
	<p>システムを利用する際の注意点等を確認できます。</p>
	<p>システムの操作方法を確認できます。</p>

3-1-2 予約・抽選・取消し等

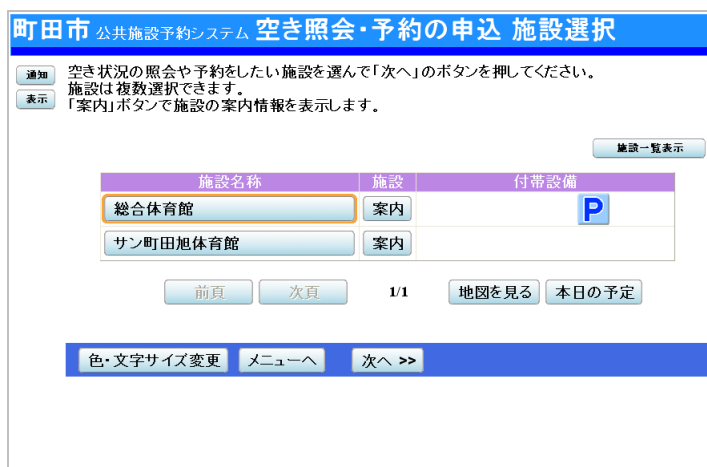
らくらく検索(予約の手順)



1. 施設種類の選択
利用したい施設の種類を選択します。



2. 使用目的の選択
利用したい使用目的を選択します。



3. 施設の選択
選択した施設の種類および使用目的で利用できる施設が表示されます。
ご希望の施設を選択し、「次へ」を押します。
※ 複数選択可

町田市 公共施設予約システム 空き照会・予約の申込 日時選択

通知 空き状況の照会や予約をしたい期間を指定して、「次へ」のボタンを押してください。

表示

2月 2009年3月 4月
 日 月 火 水 木 金 土
 22 23 24 25 26 27 28
 1 2 3 4 5 6 7
 8 9 10 11 12 13 14
 15 16 17 18 19 20 21
 22 23 24 25 26 27 28
 29 30 31 1 2 3 4

表示期間

表示時間帯

<曜日の指定をしたい場合のみ選んでください>
 表示曜日

4. 日時の選択
 ご希望の日時を選択し、「次へ」を押します。

町田市 公共施設予約システム 空き照会・予約の申込 施設別空き状況

通知 "○"、"△"と表示されている日は申込ができます。申込をしたいところを選んで「次へ」のボタンを押してください。選択すると「選択」の文字が表示されます。

表示 複数の日にちの申込ができます。
 (○: 空き △: 一部空き ×: 空きなし -: 申込期間外 *: 公開対象外)

< 前の期間 > 別の期間を表示させると、選択の指定は解除されます。 < 次の期間 >

総合体育館 下線のある施設は案内画面があります。

2009年3月 全日	定員	4 水	5 木	6 金	7 土	8 日	9 月	10 火
メインアリーナ	-	○	○	○	○	○	○	○
サブアリーナ	-	○	○	○	○	○	○	○

< 前の期間を表示 > << 戻る 次へ >> < 次の期間を表示 >

5. 施設別の空き状況
 空き状況が表示されます。
 ご希望の室場および日にちを選択し、「次へ」を押します。

- ※ 複数選択可
 抽選: 抽選期間中
 ○: 空き
 △: 一部空き
 ×: 空きなし
 -: 申込み対象外
 *: 公開対象外

町田市 公共施設予約システム 空き照会・予約の申込 時間帯別空き状況

通知 複数の時間帯の申込ができます。申込をしたいところを選んで「次へ」のボタンを押してください。選択すると「選択」の文字が表示されます。

表示 空き時間帯でも予約が完了するまでの間に他の利用者に予約される場合があります。
 (○: 空きあり △: 用途によっては使用可能 ×: 空きなし -: 申込対象外)

総合体育館 メインアリーナ 下線のある施設は案内画面があります。

2009年3月5日 (木)	定員	9:00~ 12:00	12:00~ 15:00	15:00~ 18:00	18:00~ 21:00
1/3面	-	○	選択○	○	○
1/3面	-	○	○	○	○
1/3面	-	○	○	○	○

<< 戻る 次へ >>

6. 時間帯別の空き状況
 時間帯別の空き状況が表示されます。
 ご希望の室場・面および時間帯を選択し、「次へ」を押します。

- ※ 複数選択可
 抽選: 抽選期間中
 ○: 空き
 △: 一部空き
 ×: 空きなし
 -: 申し込み対象外

町田市 公共施設予約システム ログイン

パスワードの設定

利用者IDとパスワードを入力して「ログイン」ボタンを押してください。

利用者ID

パスワード

マウスで入力

このシステムで施設を予約するためには、利用者登録が必要です。利用者登録がお済みの方で、初めてシステムを利用される方は、画面上左の「パスワードの設定」のボタンを押して、パスワードを設定してください。利用者登録がお済みでない方(利用者IDのない方)は、ご利用になる施設で利用者登録をお願いします。

メニューへ << 戻る ログイン >>

7. ログイン

利用者ID(登録番号)とパスワード(暗証番号)を入力し、「ログイン」を押します。

注)既にログインしている場合は、表示されません。

町田市 公共施設予約システム 予約申込 詳細申請

通知 施設 総合体育館 メインアリーナ 1/3面

表示 利用日 2009/3/5 利用時間帯 12:00~15:00

以下の詳細申請項目を全て申請して、「確定」ボタンを押してください。

使用目的

1.バドミントン 2.バレーボール

3.バスケットボール 4.卓球

5.ソフトバレーボール 6.ミニテニス

7.ネオテニス 8.サロソフットボール(少年少女)

9.ドッジボール 10.新体操

11.器械体操

色・文字サイズ変更 メニューへ << 戻る 確定 >>

8. 詳細の申請

申込みに必要な項目が表示されます。項目を選択・入力し、「確定」を押します。

町田市 公共施設予約システム 予約申込 内容確認

通知 予約申込内容の確認

表示 申込内容を確認して、よろしければ「申込」ボタンを押してください。

総合体育館 メインアリーナ 1/3面

詳細申請 >

利用日時	2009/3/5	12:00~15:00	備品予約 >
施設使用料	2,900円	備品使用料	-
申請内容	利用目的「バドミントン」		
注意事項			

色・文字サイズ変更 メニューへ << 戻る 申込 >>

9. 内容の確認

内容を確認し、「申込」を押します。

町田市 公共施設予約システム 予約申込 完了

通知
表示

予約申込の完了

申込を受けました。

印刷

地図を見る

総合体育館 メインアリーナ 1/3面

備品予約 >

利用日時	2009/3/5	12:00~15:00	
施設使用料	2,900円	備品使用料	-
申請内容	利用目的「バドミントン」、使用料区分「通常使用」		
注意事項			
	合計		2,900円

色・文字サイズ変更

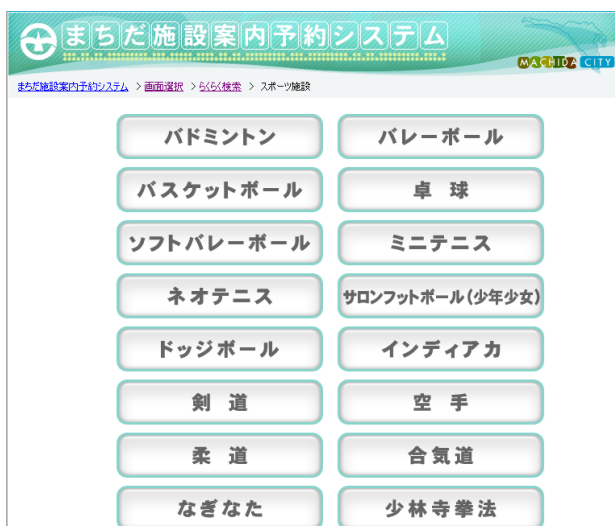
メニューへ戻る

10. 申込みの完了
申込みが完了します。
「メニューへ戻る」を押します。

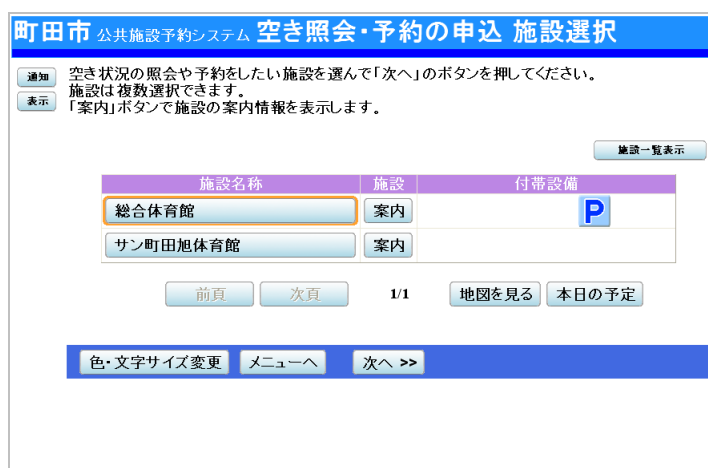
らくらく検索(抽選の手順)



1. 施設種類の選択
利用したい施設の種
類を選択します。



2. 使用目的の選択
利用したい使用目的
を選択します。



3. 施設の選択
選択した施設の種
類および使用目的
で利用できる施設
が表示されます。
ご希望の施設を選
択し、「次へ」を押
します。
※ 複数選択可

町田市 公共施設予約システム 空き照会・予約の申込 日時選択

通知 空き状況の照会や予約をしたい期間を指定して、「次へ」のボタンを押してください。

表示

2月 2009年3月 4月
 日 月 火 水 木 金 土
 22 23 24 25 26 27 28
 1 2 3 4 5 6 7
 8 9 10 11 12 13 14
 15 16 17 18 19 20 21
 22 23 24 25 26 27 28
 29 30 31 1 2 3 4

表示期間

表示時間帯

< 曜日の指定をしたい場合のみ選んでください >
 表示曜日

4. 日時の選択
 ご希望の日時を選択し、「次へ」を押します。

町田市 公共施設予約システム 空き照会・予約の申込 施設別空き状況

通知 "○", "△", "抽選"と表示されている日は申込ができます。申込をしたいところを選んで「次へ」のボタンを押してください。選択すると「選択」の文字が表示されます。

表示 複数の日にちの申込ができます。ただし、"○"や"△"の期間と"抽選"の期間を同時に申込することはできません。(抽選: 抽選申込可能 ○: 空き △: 一部空き ×: 空きなし -: 申込期間外 *: 公開対象外)

< 前の期間 > 別の期間を表示させると、選択の指定は解除されます。 < 次の期間 >

総合体育館 下線のある施設は案内画面があります。

2009年5月 全日	定員	6水	7木	8金	9土	10日	11月	12火
メインアリーナ	-	抽選	休館日	抽選	抽選	抽選	抽選	抽選
サブアリーナ	-	抽選	休館日	抽選	抽選	抽選	抽選	抽選

< 前の期間を表示 > << 戻る 次へ >> < 次の期間を表示 >

5. 時間帯別の空き状況
 時間帯別の空き状況が表示されます。
 ご希望の室場・面および時間を選択し、「次へ」を押します。

※ 複数選択可
 抽選: 抽選期間中
 ○: 空き
 △: 一部空き
 ×: 空きなし
 -: 申し込み対象外

町田市 公共施設予約システム 空き照会・予約の申込 時間帯別空き状況

通知 複数の時間帯の申込ができます。申込をしたいところを選んで「次へ」のボタンを押してください。選択すると「選択」の文字が表示されます。

表示 空きの時間帯でも予約が完了するまでの間に他の利用者に予約される場合があります。(抽選: 抽選申込可能 ○: 空きあり △: 用途によっては使用可能 ×: 空きなし -: 申込対象外)
 括弧の中は現在の、「抽選申込数/空き面数」です。

総合体育館 メインアリーナ 下線のある施設は案内画面があります。

2009年5月8日 (金)	定員	9:00~ 12:00	12:00~ 15:00	15:00~ 18:00	18:00~ 21:00
1/3面	-	抽選(0/3)	抽選(0/3)	抽選(0/3)	抽選(0/3)

<< 戻る 次へ >>

総合体育館 サブアリーナ 下線のある施設は案内画面があります。

2009年5月8日 (金)	定員	9:00~ 12:00	12:00~ 15:00	15:00~ 18:00	18:00~ 21:00
全面	-	抽選(0/1)	抽選(0/1)	抽選(0/1)	抽選(0/1)
半面	-	抽選(0/2)	抽選(0/2)	抽選(0/2)	抽選(0/2)

<< 戻る 次へ >>

6. 時間帯別の空き状況
 時間帯別の空き状況が表示されます。
 ご希望の室場・面および時間を選択し、「次へ」を押します。

※ 複数選択可
 抽選: 抽選期間中
 ○: 空き
 △: 一部空き
 ×: 空きなし
 -: 申し込み対象外

町田市 公共施設予約システム ログイン

パスワードの設定

利用者IDとパスワードを入力して「ログイン」ボタンを押してください。

利用者ID

パスワード

マウスで入力

このシステムで施設を予約するためには、利用者登録が必要です。利用者登録がお済みの方で、初めてシステムを利用される方は、画面左上の「パスワードの設定」のボタンを押して、パスワードを設定してください。利用者登録がお済みでない方(利用者IDのない方)は、ご利用になる施設で利用者登録をお願いします。

メニューへ <<戻る ログイン >>

7. ログイン

利用者ID(登録番号)とパスワード(暗証番号)を入力し、「ログイン」を押します。

注)既にログインしている場合は、表示されません。

町田市 公共施設予約システム 抽選申込の面数指定

通知 抽選の申込を行いたい面の数を指定してください。

表示

施設名称	利用日	利用時間帯	空き	面数
総合体育館 メインアリーナ 1/3面	2009/05/03	09:00~12:00	3面	<input type="text" value="1"/>
総合体育館 メインアリーナ 1/3面	2009/05/17	09:00~12:00	3面	<input type="text" value="1"/>

色・文字サイズ変更 メニューへ <<戻る 次へ >>

8. 面数の指定

利用したい面数を入力し、「次へ」を押します。

町田市 公共施設予約システム 抽選申込の優先順位指定

通知 優先順位を指定する抽選申込の一覧です。

表示 抽選を行うグループ内で抽選申込の優先順位を1から連番で指定してください。

スポーツ施設グループ 受付締切:2009/02/13 22:00

施設名称	利用日	利用時間帯	順位
総合体育館 メインアリーナ 1/3面	2009/05/03	09:00~12:00	<input type="text" value="1"/>
総合体育館 メインアリーナ 1/3面	2009/05/17	09:00~12:00	<input type="text" value="2"/>

色・文字サイズ変更 メニューへ <<戻る 次へ >>

9. 優先順位の指定

優先順位をご希望の申込み順に1から連番で入力し、「次へ」を押します。

町田市 公共施設予約システム 抽選申込 詳細申請

通知
表示

施設	総合体育館 メインアリーナ 1/3面		
利用日	2009/5/8	利用時間帯	09:00~12:00

以下の詳細申請項目を全て申請して、「確定」ボタンを押してください。

使用目的

1.バドミントン	2.バレーボール
3.バスケットボール	4.卓球
5.ソフトバレーボール	6.ミニテニス
7.ネオテニス	8.サロソフトボール(少年少女)
9.ドッジボール	10.新体操
11.器械体操	

まだ詳細申請をしていない他の申込も同じ申請内容にしますか？

はい いいえ

10. 詳細の申請
 申込みに必要な項目が表示されます。項目を選択・入力し、「確定」を押します。

町田市 公共施設予約システム 抽選申込 内容確認

通知
表示

抽選申込内容の確認

申込内容を確認して、よろしければ「申込」ボタンを押してください。

総合体育館 メインアリーナ 1/3面			詳細申請 >
利用日時	2009/5/8	09:00~12:00	備品予約 >
施設使用料	2,900円	備品使用料	-
申請内容	利用目的「バドミントン」		
注意事項			

色・文字サイズ変更 メニューへ << 戻る 申込 >>

11. 内容の確認
 内容を確認し、「申込」を押します。

町田市 公共施設予約システム 抽選申込 完了

通知
表示

抽選申込の完了

申込を受け付けました。

印刷

地図を見る

総合体育館 メインアリーナ 1/3面			備品予約 >
利用日時	2009/5/8	09:00~12:00	
施設使用料	2,900円	備品使用料	-
申請内容	利用目的「バドミントン」、使用料区分「通常使用」		
注意事項			
	合計	2,900円	

色・文字サイズ変更 メニューへ戻る

12. 申込みの完了
 申込みが完了します。「メニューへ戻る」を押します。

予約・抽選の取消し手順

町田市 公共施設予約システム 公共施設予約メニュー

ご利用になるサービスを1つ選んでください。

現在、お知らせはありません。

- 1. 空き照会・予約の申込
- 2. 予約内容の確認・取消
- 3. 抽選申込の確認・取消/当選の確定
- 4. 利用者情報の設定・変更
- 5. メッセージの確認
- 9. 終了(ログアウト)

色・文字サイズ変更 終了(ログアウト) 次へ >>

町田市ホームページへ

1. メニュー画面

メニュー画面から、予約内容の確認・取消、または抽選申込の確認・取消・当選の確定を選択します。

町田市 公共施設予約システム 予約内容の確認・取消

通知 予約の取消を行う場合は「取消」ボタンで選び、「次へ」ボタンを押してください。(複数選択できません。)

表示 予約内容や納付状況を確認する場合は「詳細」ボタンを、備品(付帯品)の追加予約や変更をする場合は「予約/変更」ボタンを押してください。

表示期間指定 登録済施設グループ 利用日順に表示 印刷用画面

総合体育館 メインアリーナ 1/3面

状態	利用日	利用時間帯	使用料	予約	備品(付帯品)	取消
-	2009/3/5	12:00~15:00	2,900円	詳細	予約/変更	取消

色・文字サイズ変更 メニューへ << 戻る 次へ >>

2. 予約内容の確認・取消

予約状況が表示されます。取り消す場合は、該当の予約の取消ボタンを選択し、「次へ」を押します。

町田市 公共施設予約システム 抽選申込の確認・取消/当選の確定

通知 抽選申込の一覧です。

表示 抽選申込の取消を行う場合は「取消」ボタンを、当選の場合で予約を行う場合は「確定」ボタンを選んで、「次へ」ボタンを押してください。(複数選択できます。)(当選後に予約を取消した場合は、本画面は抽選結果の表示のままです。)抽選申込の優先順位指定を変更する、当選希望数を変更する場合は、「優先順位指定」ボタンを押してください。

優先順位指定 利用日順に表示 印刷用画面

総合体育館 メインアリーナ 1/3面

利用日	利用時間帯	状態	詳細	確定	取消
2009/05/03	09:00~12:00	当選	詳細	確定	取消
2009/05/17	09:00~12:00	落選	詳細	確定	取消

色・文字サイズ変更 メニューへ << 戻る 次へ >>

3. 抽選申込の確認・取消

抽選申込み状況が表示されます。取り消す場合は、該当の申込みの取消ボタンを選択し、「次へ」を押します。当選した場合は、確定する申込みの確定ボタンを選択し、「次へ」を押します。