

資料1-1

2022・2023年度に開催した事業（2023年2月～8月）

展示2件、体験講座7件、大学連携1件、ブース出展2件、作品貸出4件

種別	事業名	会期	開催場所	来場者数等	担当学芸員
展示	1 【出張展示】 岩田色ガラスの世界 —岩田藤七・久利・糸子— ベストセレクション展	1月31日（火） ～2月12日（日） 12日間	町田市立国際版画美術館 市民展示室 A室	1,390人	高橋・齊藤
	2 【パネル展】 体験講座成果展2022	3月6日（月） ～17日（金） 10日間	町田市役所イベントスタジオ	428人	中鉢・高橋
体験講座	1 ガラスに彫ってみよう	2月11日（土） （1日2回×1日）	町田市立国際版画美術館 アトリエ	参加者31人	齊藤・高橋
	2 ガラスフュージングで小皿を作ろう	2月25日（土） （1日3回×1日）	町田市立国際版画美術館 アトリエ	参加者30人	齊藤・高橋
	3 吹きガラスに挑戦！ in 芹ヶ谷公園 ※町田さくらまつりにブースとして出展	4月1日（土）、2日（日） （1日3回×2日）	芹ヶ谷公園 多目的広場	参加者19人 見学者2,295人	齊藤・飯岡
	4 スープ皿を作ろう！	7月23日（日） （1日2回×1日）	小山市民センター	参加者25人	新井・高橋
	5 子どもセンターでガラス体験	①7月27日（木） ②7月31日（月） ③8月2日（水） ④8月4日（金） ⑤8月7日（月） （1日2回×5日）	①子どもセンターつるっこ ②子どもセンターまあち ③子どもセンターばあん ④子どもセンターただON ⑤子どもセンターばお	参加者 ①33人 ②31人 ③29人 ④22人 ⑤20人	齊藤・飯岡
	6 ガラスフュージングでストラップを作ろう！	8月12日（土） （1日4回×1日）	町田市立国際版画美術館 アトリエ	未集計	齊藤・飯岡
	7 粘土から作るMy茶碗My箸置	8月12日（土） （1日2回×1日）	堺市民センター	未集計	新井・高橋
大学連携	1 展覧会案内はがきデザインコンペ （展覧会「キラキラ・ころころ ことばと楽しむ工芸作品！—多摩クラフト協会&町田市立博物館コラボ展—」の関連事業）	募集期間 7月3日（月）～8月31日（木）	積極的に募集を周知した学校 ・桜美林大学 ・玉川大学 ・和光大学 ・サレジオ工業高等専門学校 ・町田デザイン&建築専門学校	現在募集中	新井・飯岡
ブース出展	1 町田さくらまつり ※体験講座3を開催	4月1日（土）、2日（日）	芹ヶ谷公園 多目的広場	※体験講座3と同じ	齊藤・飯岡
	2 小野路やまいち 陶片ペンダントを作ろう！	5月4日（木・祝）	家具工房KASHO やまの広場	参加者165人	新井・齊藤
作品貸出	1 吹きガラス 妙なるかたち、技の妙展	4月22日（土） ～6月25日（日）	サントリー美術館	—	齊藤・飯岡
	2 町田市立博物館所蔵 ガラス名品展	6月24日（土） ～9月24日（日）	石川県能登島ガラス美術館	—	齊藤・飯岡
	3 日本近現代ガラスの源流展	7月8日（土） ～10月9日（月・祝）	富山市ガラス美術館	—	齊藤・飯岡
	4 ヴェネチア、プラハ、パリ 三都ガラス物語展	7月15日（土） ～2024年1月8日（月）	箱根ガラスの森美術館	—	齊藤・飯岡

資料1-2

【写真】2022・2023年度に開催した事業（2023年2月～8月）

展示2件、体験講座7件、大学連携1件、ブース出展2件、作品貸出4件


●展示

展示1 岩田色ガラスの世界—岩田藤七・久利・糸子—ベストセレクション展

展示2 【パネル展】体験講座成果展 2022



展覧会風景



いけばな展示



展覧会風景

●体験講座

体験講座1 ガラスに彫ってみよう



講座の様子



完成作品

体験講座2 ガラスフュージングで小皿を作ろう



講座の様子



完成作品

体験講座3 吹きガラスに挑戦！ in 芹ヶ谷公園
(町田さくらまつりへのブース出展)



講座の様子



完成作品

体験講座4 スープ皿を作ろう！



講座の様子



2022年度 完成作品

体験講座5 子どもセンターでガラス体験



講座の様子



完成作品

体験講座6 ガラスフュージングでストラップを作ろう！



2022年度 講座の様子



2022年度 完成作品

体験講座7 粘土から作る My 茶碗 My 箸置



2022年度 講座の様子



2022年度 完成作品

●大学連携

展覧会案内はがきデザインコンペ

(展覧会「キラキラ・ころころ ことばと楽しむ工芸作品！
—多摩クラフト協会&町田市立博物館コラボ展—」の関連事業)



募集案内チラシ



2022年度 採用デザイン

●ブース出展

小野路やまいち「陶片ペンダントを作ろう！」



出展の様子



完成作品

●作品貸出

作品貸出1 サントリー美術館

吹きガラス 妙なるかたち、技の妙展




作品貸出3 富山市ガラス美術館

日本近現代ガラスの源流展




作品貸出2 石川県能登島ガラス美術館

町田市立博物館所蔵 ガラス名品展



作品貸出4 箱根ガラスの森美術館

ヴェネチア、プラハ、パリ 三都ガラス物語展



資料2-1
2023年度中に開催予定の事業(2023年8月~2024年3月)

展示3件、体験講座7件、大学連携1件、ブース出展1件、作品貸出1件

種別	事業名	会期・開催場所	企画概要	関連事業(予定)	印刷物	担当学芸員
展示	【パネル展】 いけばな×花器展 —町田市立博物館所蔵品より—	2023年12月12日(火) ~12月24日(日) 11日間 町田市立中央図書館 展示コーナー	町田市立博物館が所蔵する作品に、町田華道協会会員が花を生け、プロの写真家が撮影する。その写真をもとにパネルを作成し、町田市立中央図書館で展示する。工芸作品が実際に使われている様子を示すことで、工芸への理解と関心を深める。 協力：町田華道協会	○花を生けた花器(博物館所蔵作品)などの写真を掲載した小冊子を作成、配布 ○工芸美術PRパンフレットを配布	○チラシ(庁内印刷) ○小冊子(外注)	高橋 飯岡 齊藤
	【出張展示】 キラキラ・ころころ ことばと楽しむ工芸作品! —多摩クラフト協会&町田市立博物館コラボ展—	2024年1月23日(火) ~2月4日(日) 12日間 町田市立国際版画美術館 市民展示室A・B室	多摩クラフト協会作家の作品と町田市立博物館所蔵品を、作品から感じられるオノマトペ(擬態語)ごとに展示する。また、作品をテーマに町田市俳句連盟会員に俳句を詠んでいただき、併せて掲示する。言葉を通じて工芸の魅力を感じていただく展覧会。 協力：多摩クラフト協会 町田市俳句連盟	○工芸美術PRパンフレットを配布 ○DMハガキ学生デザインコンペ	○DMハガキ(学生コンペ・外注) ○チラシ(庁内印刷)	新井 飯岡
	【パネル展】 2023年度博物館イベント成果展	2024年3月11日(月) ~22日(金) 9日間 町田市役所イベントスタジオ	2023年度に開催した体験講座および展覧会の様子を、写真パネルで紹介する。町田市庁舎イベントスタジオで展示を行うことで、市内に広く紹介する。	○工芸美術PRパンフレットを配布	—	飯岡 高橋
体験講座	町田の土で皿作り —土器と陶器を作ろう!—	【器作り】 2023年7月29日(土) (1日2回)実施済 鶴川市民センター 【焼成】 2023年8月19日(土) 芹ヶ谷公園 多目的広場 ※2日間の連続講座	町田の土から作った粘土を用いて、親子で小皿を2点制作する。1点は講師が釉薬をかけて自身の工房で焼成し、もう1点は芹ヶ谷公園で簡易な窯を使って焼成する。芹ヶ谷公園の新たな利用方法を提案するとともに、工芸美術館整備事業をPRする。	○館蔵品陶磁器の紹介 ○工芸美術PRパンフレットを配布 ○工芸美術館整備に向けて、アンケートを実施	○チラシ(庁内印刷)	新井 飯岡 齊藤
	はじめての蒔絵体験	2023年8月20日(日) (1日2回×1日) 町田市民フォーラム 男女平等推進センター活動室	今年度から開催する新講座。小皿にかぶれない合成漆と代用金粉を用いて蒔絵をする。制作の前には漆工芸の解説も行う。工芸になじみのない市民に気軽に体験できる機会を提供し、多様な工芸の魅力を市民に発信する。	○工芸美術PRパンフレットを配布 ○工芸美術館整備に向けて、アンケートを実施	○チラシ(庁内印刷)	高橋 齊藤
	3色の粘土でいろどり皿づくり体験	2023年11月12日(日) (1日2回×1日) 市内コミュニティセンター	今年度から開催する新講座。色の異なる粘土を組み合わせて模様を作り、皿の形に成形する。「練り込み」という難しい陶芸技法を応用しているため中級の講座とするが、失敗なくできるよう制作方法を工夫する。工芸が持つ多様な工芸の魅力を、市民に向けて発信する。	○工芸美術PRパンフレットを配布 ○工芸美術館整備に向けて、アンケートを実施	○チラシ(庁内印刷)	新井 飯岡 高橋
	幼児向けやきもの体験 お皿にもようをつけよう	2023年11月23日(木・祝) (1日2回×1日) 子どもセンターまあち	親子で平皿を作り、芹ヶ谷公園の落ち葉や絵の具などで模様を付ける。芹ヶ谷公園の新たな利用方法を提案するとともに、工芸美術館整備事業をPRする。	○工芸美術PRパンフレットを配布 ○工芸美術館整備に向けて、アンケートを実施	○チラシ(庁内印刷)	新井 飯岡 高橋
	吹きガラスに挑戦!	2023年11月(1日3回×1日) 芹ヶ谷公園 多目的広場	車に積んだ移動式の炉を持つ作家の協力の下、吹きガラス制作を体験する。美術工芸になじみのない市民にも気軽に工芸を体験できる機会を提供し、工芸美術館整備事業に対する期待感を高める。	○工芸美術PRパンフレットを配布 ○工芸美術館整備に向けて、アンケートを実施	○チラシ(庁内印刷)	齊藤 飯岡
	ガラスフュージング体験 ①バッジを作ろう ②小皿を作ろう	①バッジ作り：2023年10月28日(土)(1日4回×1日) ②皿作り：2023年12月~2024年3月(1日3回×1日) 町田市立国際版画美術館 アトリエ	ベースとなるガラス片に様々な色や形、文様のパーツをレイアウトして、バッジや小皿を制作する。焼成は後日講師が行う。フュージングという、電気炉でガラスを熔着する技法を体験する。	○工芸美術PRパンフレットを配布 ○工芸美術館整備に向けて、アンケートを実施	○チラシ(庁内印刷)	齊藤 飯岡
	ガラスのフォトフレームに彫ってみよう!	2023年1~2月(1日2回×1日) 町田市立国際版画美術館 アトリエ	今年度から開催する新講座。ガラス製のフォトフレームにペン型の回転工具で各自の好きな文様を彫ることで、ガラスの硬さや素材としての面白さを体験する。工芸になじみのない市民にも気軽に参加していただくとともに、町田市が所蔵する工芸美術作品の魅力を紹介し、工芸美術館整備事業をPRする。	○工芸美術PRパンフレットを配布 ○工芸美術館整備に向けて、アンケートを実施	—	齊藤 飯岡
大学連携	玉川大学 出張講義	2023年秋	玉川大学に出張講義に伺い、町田市立博物館の所蔵作品を紹介しながら、ガラスと陶磁器の歴史を概観する。	—	—	齊藤 新井
ブース出展	ゆうゆう版画美術館まつり 陶片ペンダントを作ろう	2023年10月22日(日) 芹ヶ谷公園	市民が多数集まる催事でブース出店し、体験講座の開催やポスター展示などを通じて工芸美術館整備事業のPRを行う。	○体験講座「陶片ペンダントをつくろう」 ○工芸美術PRパンフレットを配布	—	新井 飯岡 高橋
作品貸出	(仮称)酒と醸す美術展	2023年11月3日(金・祝) ~12月24日(日)	郡山市立美術館	—	—	齊藤 飯岡

資料2-2

【写真】2023年度中に開催予定の事業（2023年8月～2024年3月）

展示3件、体験講座7件、大学連携1件、ブース出展1件、作品貸出1件

●展示

展示1 【パネル展】いけばな×花器展 ―町田市立博物館所蔵品より―



花を生ける作品の候補①
中国 11～12 世紀



花を生ける作品の候補②
ミャンマー 15～16 世紀



撮影予定のロケーション
(町田市立博物館中庭)



町田市立中央図書館での展示風景
(2022 年度「町田の酒×酒器」展より)

展示2 キラキラ・ころころ ことばと楽しむ工芸作品！―多摩クラフト協会&町田市立博物館コラボ展―



展示予定の作品①
オノマトペ：キラキラ



展示予定の作品②
オノマトペ：ころころ



展示予定の作品③
オノマトペ：ずっしり



版画美術館市民展示室Aでの展示風景
(2022 年度「岩田色ガラスの世界」展より)

展示3 【パネル展】 2023 年度博物館イベント成果展



2022 年度 体験講座成果展 2022 展示風景



●体験講座

体験講座1 町田の土で皿作り―土器と陶器を作ろう！―



【器作り】講座の様子



土器と陶器のサンプル



2022 年度【焼成】焼成の様子



2022 年度【焼成】紙芝居の様子

体験講座2 はじめての蒔絵体験



講師によるサンプル



講座で使用する道具

体験講座3 3色の粘土でいろどり皿づくり体験



講師によるサンプル①



講師によるサンプル②

体験講座4 幼児向けやきもの体験 お皿にもようをつけよう



2022年度 講座の様子



2022年度 完成作品

体験講座5 吹きガラスに挑戦!



2022年度 講座の様子



体験講座6 ガラスフュージング体験



2022年度 ブローチを作ろう
焼成前の様子



2022年度 ブローチを作ろう
完成作品



2022年度 小皿を作ろう
講座の様子



2022年度 小皿を作ろう
完成作品

体験講座7 ガラスのフォトフレームに彫ってみよう



講師によるサンプル



講座で使用する材料

資料3
2024年度の事業予定

展示3件、体験講座10件、大学連携1件、ブース出展2件

種別	事業名	会期・開催場所	企画概要	関連事業（予定）	印刷物	担当学芸員
展示	【パネル展】 （仮称）茶の湯×茶道具 —町田市立博物館所蔵品による— ※展示2【出張展示】との連動企画	2024年12月頃 2週間 町田市立中央図書館 展示コーナー	町田市立博物館が所蔵する茶道具（陶磁器・ガラス作品）を写真パネルで紹介する。パネルおよび小冊子に掲載する写真は、館内に移動茶室を設置し、作品が実際に使われる様子を撮影する。工芸作品の持つ実用性にスポットを当て、工芸への理解と関心を深める。 協力：町田茶道会	○茶道具（博物館所蔵作品）などの写真を掲載した小冊子を作成、配布 ○工芸美術PRパンフレットを配布	○小冊子（外注） ○チラシ（庁内印刷）	新井 齊藤
	【出張展示】 （仮称）町田市立博物館所蔵 茶道具展 ※展示1【パネル展】との連動企画	2025年1月頃 12日間 町田市立国際版画美術館 市民展示室A室	町田市立博物館が所蔵する茶道具を展示することで、市内外に館蔵品を紹介する。町田市立博物館館長と町田茶道会会長による講演会も開催予定。またDMハガキのデザインについては、学生を対象としたコンペを実施して決定する。 協力：町田茶道会	○DMハガキデザインコンペ ○工芸美術PRパンフレットを配布 ○町田茶道会による講演会を開催	○DMハガキ（学生コンペ、外注） ○チラシ（庁内印刷）	新井 齊藤
	【パネル展】 2024年度博物館イベント成果展	2025年3月頃 2週間 町田市役所イベントスタジオ	2024年度に開催した体験講座および展覧会の様子を、写真パネルで紹介する。町田市庁舎イベントスタジオで展示を行うことで、市内に広く紹介する。	○工芸美術PRパンフレットを配布	○チラシ（庁内印刷）	飯岡 高橋
体験講座	ガラスコップに彫ってみよう	2024年7～8月（1日2回×5日） 市内子どもセンター5か所	ガラスのコップにペン型の回転工具で各自の好きな文様を彫り、ガラスの硬さや素材としての面白さを体験する。子どもを対象とし、「子どもと体験」をキーワードに掲げる（仮称）町田市立国際工芸美術館整備への期待感を高めることを目的とする。	○館蔵ガラス作品の紹介 ○工芸美術PRパンフレットを配布 ○工芸美術館整備に向けて、アンケートを実施	○チラシ（庁内印刷）	齊藤 飯岡
	（仮称）ガラスに彫ってみよう	2025年1～2月（1日2回×1日） 町田市立国際版画美術館 アトリエ	ガラスの素材にペン型の回転工具で各自の好きな文様を彫り、ガラスの硬さや素材としての面白さを体験する。博物館・美術館になじみのない市民にも気軽に参加していただくとともに、町田市が所蔵する工芸美術作品の魅力を紹介し、工芸美術館整備事業をPRする。	○館蔵ガラス作品の紹介 ○工芸美術PRパンフレットを配布 ○工芸美術館整備に向けて、アンケートを実施	○チラシ（庁内印刷）	齊藤 飯岡
	吹きガラスに挑戦！	2024年度中3日間 （1日3回×3日） 芹ヶ谷公園 多目的広場	車に積んだ移動式の炉を持つ作家の協力の下、吹きガラス制作を体験する。美術工芸になじみのない市民にも気軽に体験できる機会を提供し、工芸美術館整備事業に対する期待感を高める。	○工芸美術PRパンフレットを配布 ○工芸美術館整備に向けて、アンケートを実施	○チラシ（庁内印刷）	齊藤 飯岡
	ガラスフュージング体験	2024年度中3日間 （1日4回×2日） （1日3回×1日） 町田市立国際版画美術館 アトリエ	ベースとなるガラス片に様々な色や形、文様のパーツをレイアウトして、ストラップ、バッジ、小皿を制作する。焼成は後日講師が行う。フュージングという、電気炉でガラスを熔着する技法を体験する。	○工芸美術PRパンフレットを配布 ○工芸美術館整備に向けて、アンケートを実施	○チラシ（庁内印刷）	齊藤 飯岡
	スープ皿を作ろう！	2024年度中（1日2回×1日） 市内各市民センター・ コミュニティセンター	紐作りの技法で一人ひとつずつスープ皿を制作する。博物館・美術館になじみのない市民にも気軽に参加していただくとともに、町田市が所蔵する工芸美術作品の魅力を紹介し、工芸美術館整備事業をPRする。	○館蔵陶磁器の紹介 ○工芸美術PRパンフレットを配布 ○工芸美術館整備に向けて、アンケートを実施	○チラシ（庁内印刷）	新井 飯岡 高橋
	3色の粘土でいろどり皿づくり体験	2024年度中（1日2回×1日） 市内各市民センター・ コミュニティセンター	色の異なる粘土を組み合わせる模様を作り、皿の形に成形する。「練り込み」という難しい陶芸技法を応用しているため中級の講座とするが、失敗なくできるような制作方法を工夫する。工芸が持つ多様な工芸の魅力を、市民に向けて発信する。	○館蔵陶磁器の紹介 ○工芸美術PRパンフレットを配布 ○工芸美術館整備に向けて、アンケートを実施	○チラシ（庁内印刷）	新井 飯岡 高橋

	7	町田の土で皿作り —土器と陶器を作ろう！—	2024年度中 2日間の連続講座 (1日2回×2日) 市民センター等・芹ヶ谷公園	町田の土から作った粘土を用いて、親子で小皿を2点制作する。1点は講師が釉薬をかけて自身の工房で焼成し、もう1点は芹ヶ谷公園で簡易な窯を使って焼成する。芹ヶ谷公園の新たな利用方法を提案するとともに、工芸美術館整備事業をPRする。	○館蔵陶磁器の紹介 ○工芸美術PRパンフレットを配布 ○工芸美術館整備に向けて、アンケートを実施	○チラシ (庁内印刷)	新井 齊藤
	8	(仮称) 動物形の花瓶を作ろう	2024年度中 (1日2回×1日) 市内各市民センター・ コミュニティセンター	2024年度からの新講座。館蔵品の兎形の陶磁器(クメール12-13世紀)を模した花瓶を制作する。兎以外の形でも可。博物館・美術館になじみのない市民にも気軽に参加していただくとともに、町田市が所蔵する工芸美術作品の魅力を紹介し、工芸美術館整備事業をPRする。	○館蔵陶磁器の紹介 ○工芸美術PRパンフレットを配布 ○工芸美術館整備に向けて、アンケートを実施	○チラシ (庁内印刷)	新井 飯岡 高橋
	9	幼児向けやきもの体験 お皿にもようをつけよう	2024年度中 (1日2回×1日) 市内各市民センター・ コミュニティセンター	親子で平皿を作り、芹ヶ谷公園の落ち葉や絵の具などで模様を付ける。芹ヶ谷公園の新たな利用方法を提案するとともに、工芸美術館整備事業をPRする。	○工芸美術PRパンフレットを配布 ○工芸美術館整備に向けて、アンケートを実施	○チラシ (庁内印刷)	新井 飯岡 高橋
	10	はじめての蒔絵体験	2024年度中 (1日2回×1日) 市内各市民センター・ コミュニティセンター	小皿にかぶれない合成漆と代用金粉を用いて蒔絵をする。制作の前には漆工芸の解説も行う。美術工芸になじみのない市民に気軽に体験できる機会を提供し、多様な工芸の魅力を市民に発信する。	○工芸美術PRパンフレットを配布 ○工芸美術館整備に向けて、アンケートを実施	○チラシ (庁内印刷)	高橋 齊藤
大学 連携	1	(仮称) 茶の湯×茶道具展 案内ハガキデザインコンペ	2024年7~8月 (募集期間)	「(仮称) 茶の湯×茶道具展」の案内ハガキのデザインを、学生から募集する。	—	—	新井 飯岡
ブ ー ス 出 展	1	町田さくらまつり	2024年4月 2日間 芹ヶ谷公園	体験講座「吹きガラスに挑戦！」を開催する。市民が多数集まる催事で体験講座を開催することで、工芸美術館整備事業のPRを行う。	○体験講座「吹きガラスに挑戦！」 ○工芸美術PRパンフレットを配布	—	新井 飯岡 高橋
	2	ゆうゆう版画美術館まつり	2024年10月 1日間 芹ヶ谷公園	市民が多数集まる催事でブース出店し、体験講座の開催やポスター展示などを行うことで、工芸美術館整備事業のPRを行う。	○工芸美術PRパンフレットを配布	—	新井 飯岡 高橋