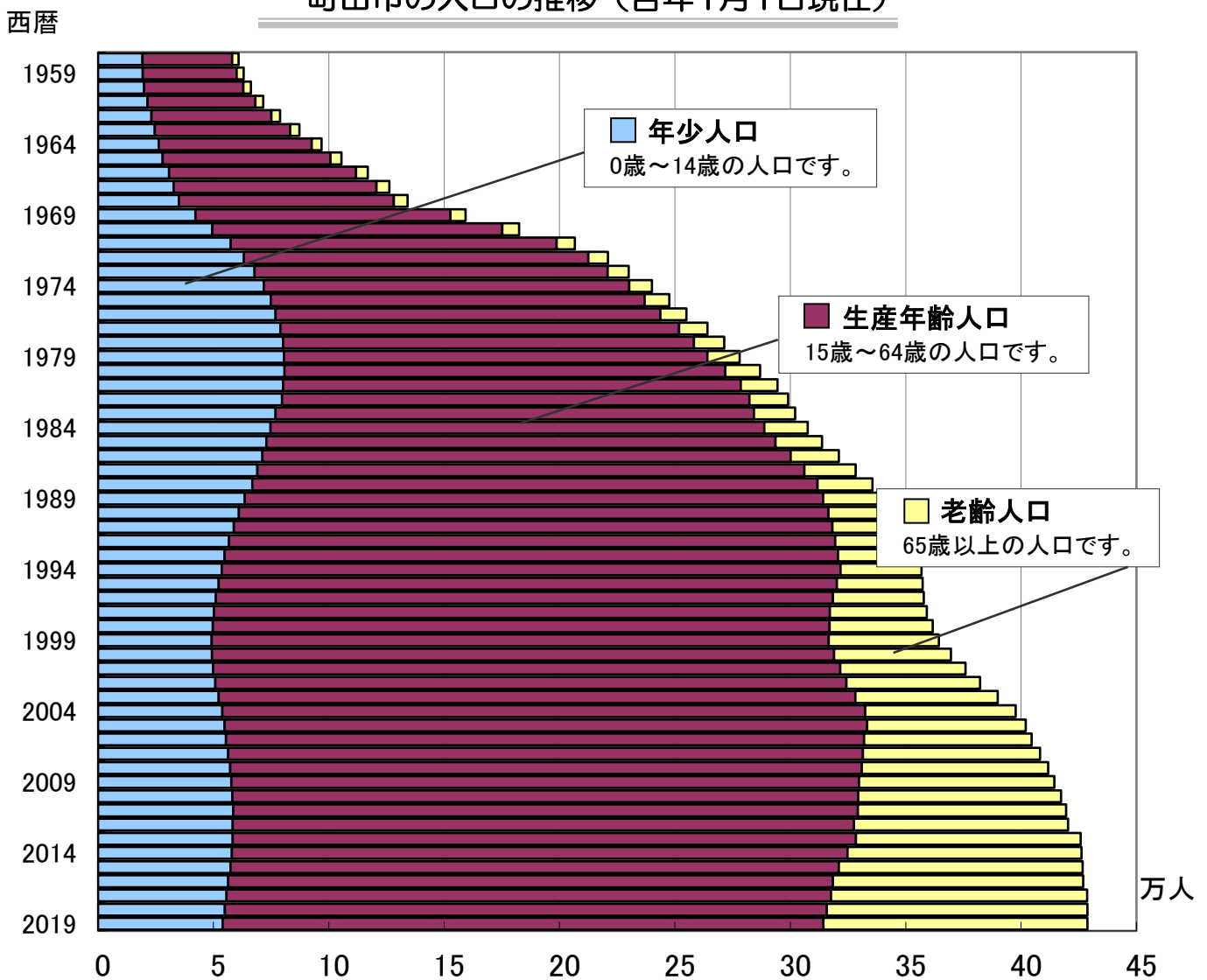


2019年1月

# 町田市の人口

< 住民基本台帳に基づく >  
年齢別人口・町丁別人口・人口動態 等

町田市の人口の推移（各年1月1日現在）



※住民基本台帳法の改正に伴い、2013年から外国人が含まれた人口です。

総務部 市政情報課

# 目次

1. 年齢別人口	1ページ
(1)人口総数	1ページ
(2)平均年齢	1ページ
(3)年齢三区分別人口	1ページ
(4)年齢構造指数	2ページ
(5)人口ピラミッド	3ページ
2. 年齢別一年間の人口増減数	4ページ
3. 町丁別一年間の人口増減数	7ページ
4. 人口密度	12ページ
5. 人口増減の内訳	14ページ

# 1. 年齢別人口 <2019年1月1日現在>

## (1)人口総数

区 分	人 口 総 数		日 本 人	外 国 人
		対前年増減		
総 数	428 685	- 57	422 457	6 228
男	209 971	- 297	207 071	2 900
女	218 714	+ 240	215 386	3 328

※外国人・男性に年齢不詳1を含む

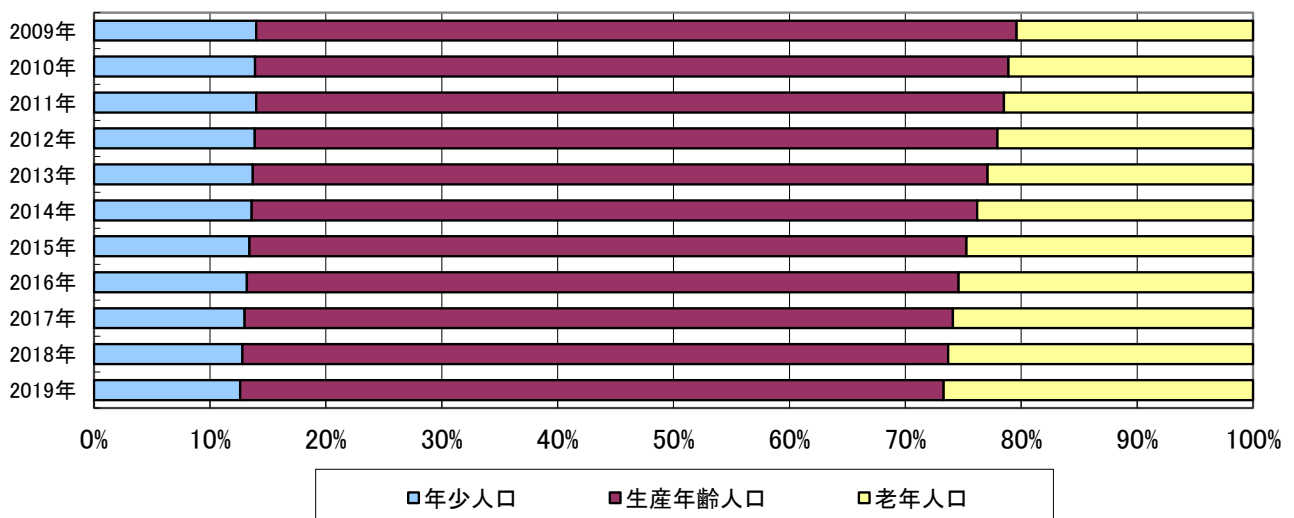
## (2)平均年齢

区 分	人 口 総 数		日 本 人	外 国 人
		対前年増減		
総 数	46.54歳	+ 0.34 歳	46.68歳	36.82歳
男	45.13歳	+ 0.34 歳	45.26歳	35.69歳
女	47.89歳	+ 0.33 歳	48.05歳	37.81歳

## (3)年齢三区分別人口

区 分	人 口 総 数		日 本 人		外 国 人	
		構成割合		構成割合		構成割合
年少人口 (0～14歳)	53 989	12.59%	53 416	12.64%	573	9.20%
生産年齢人口 (15～64歳)	260 406	60.75%	255 131	60.39%	5 275	84.71%
老年人口 (65歳～)	114 289	26.66%	113 910	26.96%	379	6.09%

年齢三区分別人口構成割合の推移(人口総数)



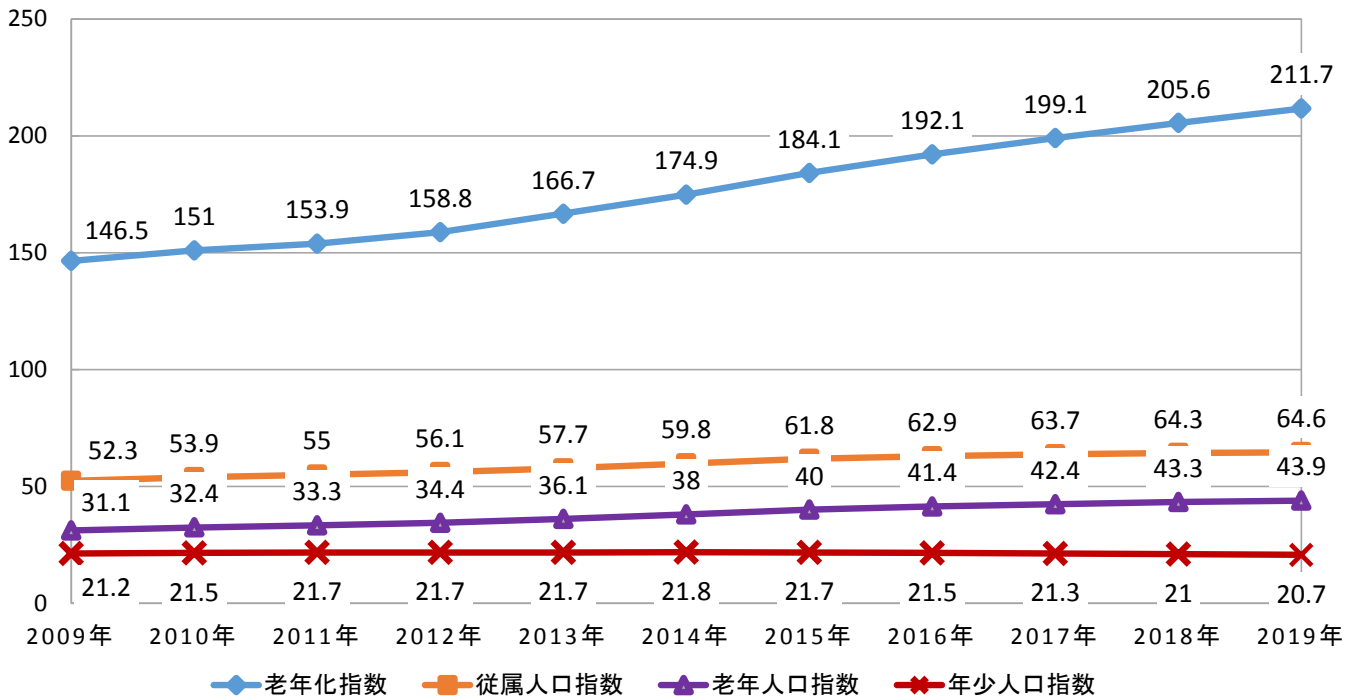
※住民基本台帳法の改正に伴い、2013年から外国人が含まれた人口です。



老年人口の構成割合が、  
年々増えているぞ。

## (4) 年齢構造指数

### 年齢構造指数の推移



#### ①年少人口指数

人口の若年化の程度を示す指標です。

算出方法は、年少人口/生産年齢人口×100 です。

#### ②老年人口指数

人口の高齢化の程度を示す指標です。

算出方法は、老年人口/生産年齢人口×100 です。

#### ③従属人口指数

生産年齢人口100人が、年少人口と老年人口をどれだけ養うかを表す指標です。

算出方法は、(年少人口+老年人口)/生産年齢人口×100 です。

#### ④老年化指数

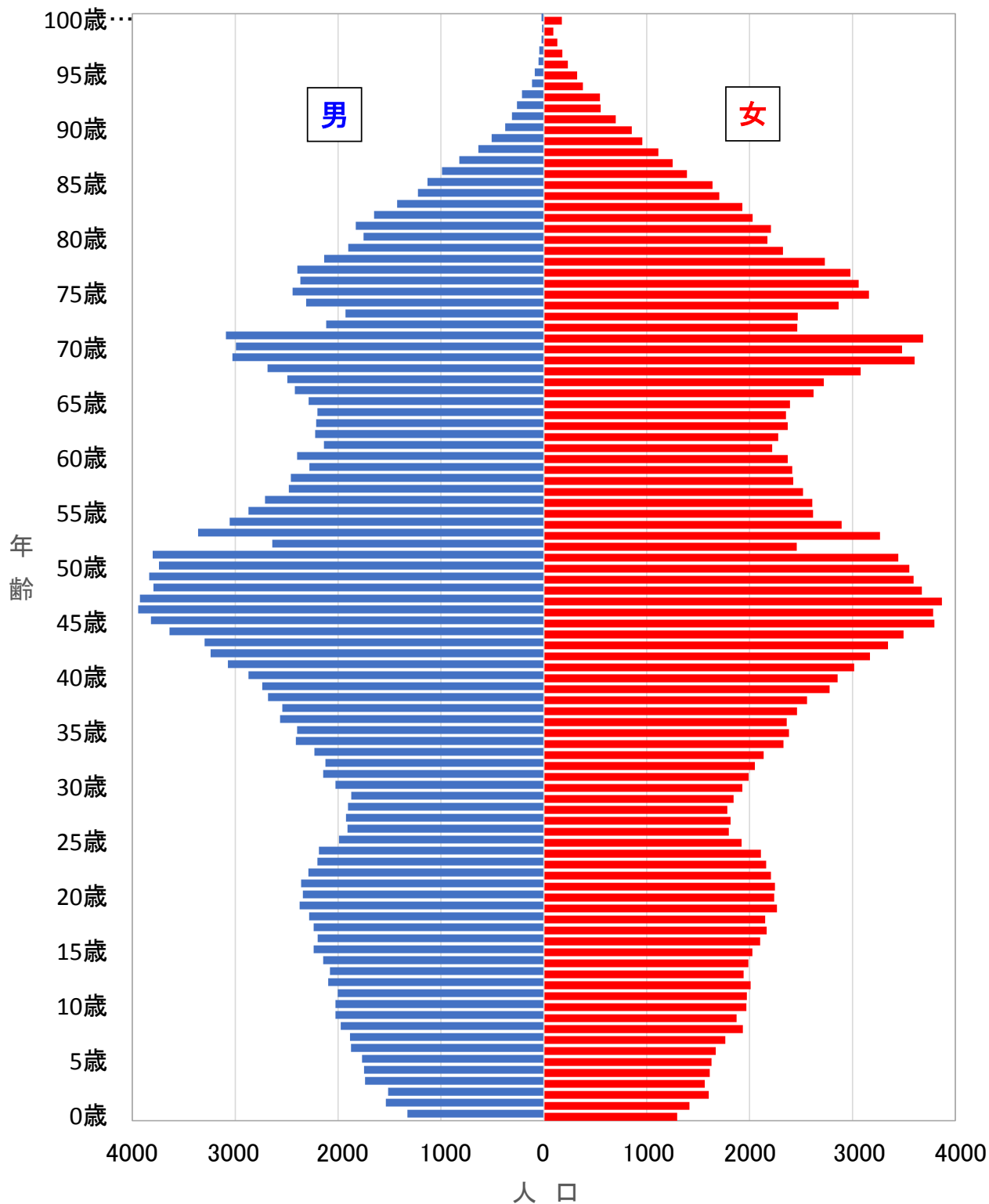
生産年齢人口の影響を除いた人口高齢化の程度を示す指標です。

算出方法は、老年人口/年少人口×100 です。



(5)人口ピラミッド

町田市の人口ピラミッド(2019年1月1日現在)



40歳未満の人口が他の世代に比べて少ないわ。



## 2. 年齢別一年間の人口増減数

2019年(平成31年)1月1日現在

年齢	人口		男		女		年齢
		対前年増減		対前年増減		対前年増減	
総数	428 685	- 57	209 971	- 297	218 714	+ 240	総数
0歳	2 622	- 154	1 325	- 118	1 297	- 36	0歳
1	2 953	- 47	1 536	+ 78	1 417	- 125	1
2	3 116	- 105	1 513	- 183	1 603	+ 78	2
3	3 301	- 1	1 737	+ 33	1 564	- 34	3
4	3 360	+ 7	1 747	+ 2	1 613	+ 5	4
5	3 398	- 89	1 768	- 83	1 630	- 6	5
6	3 547	- 77	1 875	+ 11	1 672	- 88	6
7	3 650	- 240	1 885	- 90	1 765	- 150	7
8	3 909	+ 27	1 974	- 42	1 935	+ 69	8
9	3 900	- 70	2 026	+ 13	1 874	- 83	9
10	3 994	+ 39	2 025	+ 38	1 969	+ 1	10
11	3 979	- 105	2 004	- 86	1 975	- 19	11
12	4 106	+ 91	2 096	+ 14	2 010	+ 77	12
13	4 021	- 96	2 078	- 60	1 943	- 36	13
14	4 133	- 103	2 144	- 87	1 989	- 16	14
15	4 264	- 8	2 237	+ 49	2 027	- 57	15
16	4 302	- 86	2 198	- 41	2 104	- 45	16
17	4 405	+ 63	2 238	- 6	2 167	+ 69	17
18	4 433	+ 67	2 282	+ 38	2 151	+ 29	18
19	4 641	+ 155	2 375	+ 80	2 266	+ 75	19
20	4 583	+ 36	2 343	+ 16	2 240	+ 20	20
21	4 607	+ 166	2 360	+ 97	2 247	+ 69	21
22	4 498	- 47	2 289	- 45	2 209	- 2	22
23	4 362	+ 6	2 201	- 19	2 161	+ 25	23
24	4 296	+ 282	2 185	+ 137	2 111	+ 145	24
25	3 914	+ 132	1 992	+ 24	1 922	+ 108	25
26	3 706	- 161	1 908	- 90	1 798	- 71	26
27	3 739	- 31	1 924	0	1 815	- 31	27
28	3 689	- 173	1 904	- 29	1 785	- 144	28
29	3 715	- 284	1 871	- 161	1 844	- 123	29
30	3 956	- 251	2 026	- 164	1 930	- 87	30
31	4 136	- 33	2 145	+ 6	1 991	- 39	31
32	4 175	- 150	2 123	- 93	2 052	- 57	32
33	4 366	- 279	2 230	- 119	2 136	- 160	33
34	4 741	- 3	2 411	+ 28	2 330	- 31	34
35	4 781	- 104	2 398	- 146	2 383	+ 42	35
36	4 926	- 61	2 564	+ 31	2 362	- 92	36
37	5 005	- 191	2 543	- 116	2 462	- 75	37
38	5 238	- 221	2 680	- 48	2 558	- 173	38
39	5 515	- 179	2 736	- 116	2 779	- 63	39
40	5 729	- 369	2 872	- 214	2 857	- 155	40
41	6 087	- 295	3 070	- 167	3 017	- 128	41
42	6 410	- 228	3 240	- 80	3 170	- 148	42
43	6 644	- 523	3 298	- 349	3 346	- 174	43
44	7 136	- 490	3 639	- 200	3 497	- 290	44

年 齡	人 口		男		女		年 齡
		対前年増減		対前年増減		対前年増減	
45歳	7 616	- 121	3 820	- 133	3 796	+ 12	45歳
46	7 729	- 62	3 944	+ 13	3 785	- 75	46
47	7 795	+ 328	3 926	+ 132	3 869	+ 196	47
48	7 468	+ 34	3 794	- 52	3 674	+ 86	48
49	7 429	+ 182	3 835	+ 124	3 594	+ 58	49
50	7 294	+ 22	3 742	- 73	3 552	+ 95	50
51	7 248	+2 148	3 801	+1 164	3 447	+ 984	51
52	5 098	-1 565	2 639	- 749	2 459	- 816	52
53	6 628	+ 659	3 360	+ 283	3 268	+ 376	53
54	5 949	+ 443	3 054	+ 174	2 895	+ 269	54
55	5 488	+ 158	2 871	+ 163	2 617	- 5	55
56	5 321	+ 336	2 710	+ 236	2 611	+ 100	56
57	4 997	+ 82	2 478	- 5	2 519	+ 87	57
58	4 884	+ 185	2 460	+ 170	2 424	+ 15	58
59	4 694	- 72	2 280	- 115	2 414	+ 43	59
60	4 768	+ 389	2 398	+ 250	2 370	+ 139	60
61	4 358	- 161	2 138	- 91	2 220	- 70	61
62	4 501	- 110	2 222	- 4	2 279	- 106	62
63	4 586	+ 20	2 214	+ 10	2 372	+ 10	63
64	4 556	- 165	2 201	- 113	2 355	- 52	64
65	4 680	- 379	2 286	- 163	2 394	- 216	65
66	5 043	- 238	2 421	- 110	2 622	- 128	66
67	5 216	- 572	2 493	- 216	2 723	- 356	67
68	5 767	- 918	2 687	- 373	3 080	- 545	68
69	6 631	+ 113	3 026	+ 1	3 605	+ 112	69
70	6 475	- 343	2 992	- 134	3 483	- 209	70
71	6 778	+2 160	3 091	+ 955	3 687	+1 205	71
72	4 579	+ 127	2 115	+ 152	2 464	- 25	72
73	4 397	- 860	1 928	- 437	2 469	- 423	73
74	5 175	- 523	2 310	- 205	2 865	- 318	74
75	5 602	+ 99	2 441	+ 19	3 161	+ 80	75
76	5 427	- 58	2 366	- 93	3 061	+ 35	76
77	5 375	+ 411	2 395	+ 202	2 980	+ 209	77
78	4 866	+ 523	2 134	+ 161	2 732	+ 362	78
79	4 226	+ 212	1 902	+ 96	2 324	+ 116	79
80	3 925	- 244	1 752	- 172	2 173	- 72	80
81	4 037	+ 233	1 829	+ 98	2 208	+ 135	81
82	3 680	+ 166	1 650	+ 132	2 030	+ 34	82
83	3 354	+ 282	1 425	+ 123	1 929	+ 159	83
84	2 928	+ 21	1 223	+ 25	1 705	- 4	84
85	2 771	+ 223	1 130	+ 41	1 641	+ 182	85
86	2 381	+ 174	989	+ 100	1 392	+ 74	86
87	2 074	+ 208	821	+ 118	1 253	+ 90	87
88	1 750	+ 148	637	+ 60	1 113	+ 88	88
89	1 464	+ 108	506	+ 90	958	+ 18	89
90	1 231	+ 97	375	+ 14	856	+ 83	90
91	1 009	+ 58	310	+ 1	699	+ 57	91
92	815	- 81	261	0	554	- 81	92
93	758	+ 155	212	+ 63	546	+ 92	93
94	493	+ 4	114	+ 3	379	+ 1	94

年 齢	人 口		男		女		年 齢
		対前年増減		対前年増減		対前年増減	
95歳	412	+ 49	87	+ 19	325	+ 30	95歳
96	285	+ 6	52	- 14	233	+ 20	96
97	224	+ 21	45	+ 14	179	+ 7	97
98	154	- 7	23	- 2	131	- 5	98
99	110	+ 17	18	+ 4	92	+ 13	99
100～	197	+ 4	22	+ 4	175	0	100～
不 詳	1	0	1	0	0	0	不 詳
(再掲) 5歳階級別人口 ※不詳は含まない							
0～ 4	15 352	- 300	7 858	- 188	7 494	- 112	0～ 4
5～ 9	18 404	- 449	9 528	- 191	8 876	- 258	5～ 9
10～14	20 233	- 174	10 347	- 181	9 886	+ 7	10～14
15～19	22 045	+ 191	11 330	+ 120	10 715	+ 71	15～19
20～24	22 346	+ 443	11 378	+ 186	10 968	+ 257	20～24
25～29	18 763	- 517	9 599	- 256	9 164	- 261	25～29
30～34	21 374	- 716	10 935	- 342	10 439	- 374	30～34
35～39	25 465	- 756	12 921	- 395	12 544	- 361	35～39
40～44	32 006	-1 905	16 119	-1 010	15 887	- 895	40～44
45～49	38 037	+ 361	19 319	+ 84	18 718	+ 277	45～49
50～54	32 217	+1 707	16 596	+ 799	15 621	+ 908	50～54
55～59	25 384	+ 689	12 799	+ 449	12 585	+ 240	55～59
60～64	22 769	- 27	11 173	+ 52	11 596	- 79	60～64
65～69	27 337	-1 994	12 913	- 861	14 424	-1 133	65～69
70～74	27 404	+ 561	12 436	+ 331	14 968	+ 230	70～74
75～79	25 496	+1 187	11 238	+ 385	14 258	+ 802	75～79
80～84	17 924	+ 458	7 879	+ 206	10 045	+ 252	80～84
85～89	10 440	+ 861	4 083	+ 409	6 357	+ 452	85～89
90～94	4 306	+ 233	1 272	+ 81	3 034	+ 152	90～94
95～99	1 185	+ 86	225	+ 21	960	+ 65	95～99
100～	197	+ 4	22	+ 4	175	0	100～



### 3. 町丁別一年間の人口増減数

2019年(平成31年)1月1日現在

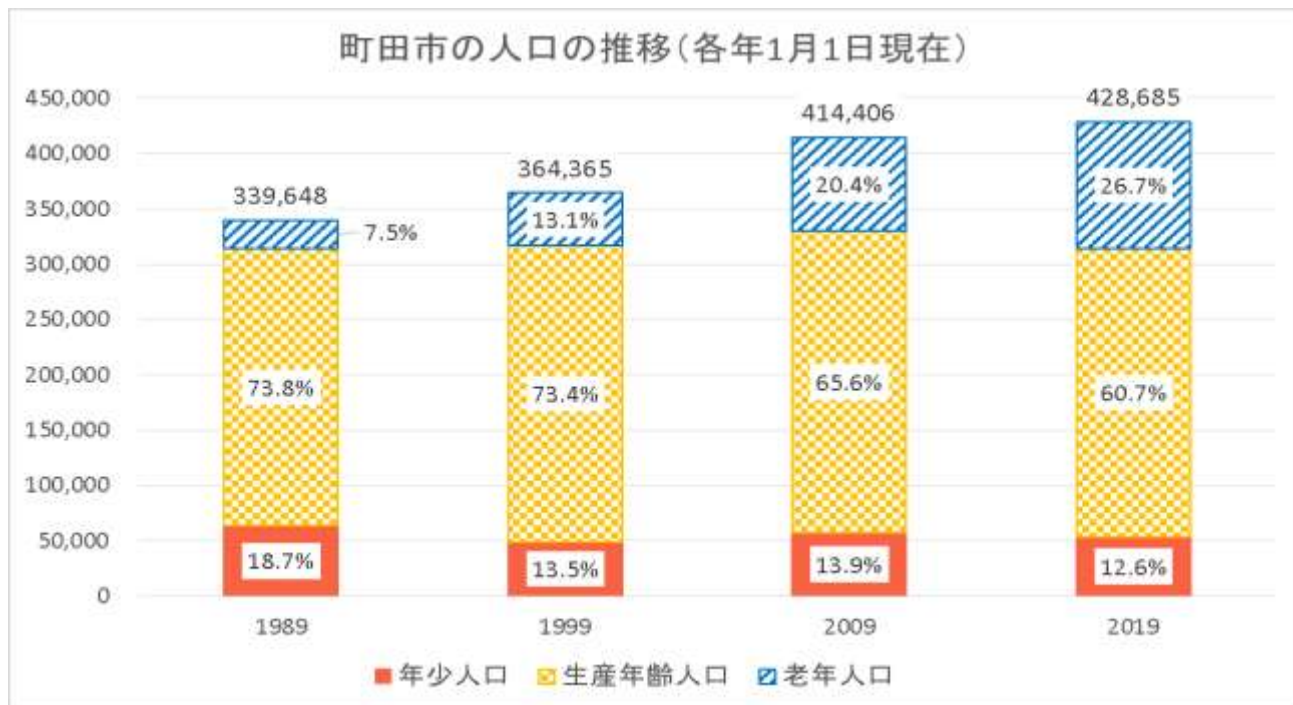
地 域	人 口		男		女		地 域
		対前年増減		対前年増減		対前年増減	
町田市総数	428 685	- 57	209 971	- 297	218 714	+ 240	町田市総数
相原町	15 102	- 96	7 381	- 72	7 721	- 24	相原町
旭町1丁目	1 748	- 34	889	- 25	859	- 9	旭町1丁目
旭町2丁目	1 009	- 36	526	- 17	483	- 19	旭町2丁目
旭町3丁目	2 107	- 26	1 069	- 15	1 038	- 11	旭町3丁目
大蔵町	9 055	+ 7	4 534	+ 2	4 521	+ 5	大蔵町
小川1丁目	2 646	+ 10	1 288	+ 3	1 358	+ 7	小川1丁目
小川2丁目	2 646	+ 54	1 298	+ 39	1 348	+ 15	小川2丁目
小川3丁目	1 197	- 21	601	- 10	596	- 11	小川3丁目
小川4丁目	1 314	+ 7	642	- 5	672	+ 12	小川4丁目
小川5丁目	2 003	- 12	965	- 15	1 038	+ 3	小川5丁目
小川6丁目	2 973	+ 128	1 483	+ 50	1 490	+ 78	小川6丁目
小川7丁目	963	+ 1	497	+ 6	466	- 5	小川7丁目
小野路町	3 877	- 49	1 998	- 25	1 879	- 24	小野路町
小山ヶ丘1丁目	1 740	+ 30	820	+ 4	920	+ 26	小山ヶ丘1丁目
小山ヶ丘2丁目	650	+ 12	304	+ 9	346	+ 3	小山ヶ丘2丁目
小山ヶ丘3丁目	1 603	- 3	768	- 13	835	+ 10	小山ヶ丘3丁目
小山ヶ丘4丁目	4 603	+ 68	2 273	+ 27	2 330	+ 41	小山ヶ丘4丁目
小山ヶ丘5丁目	2 511	- 23	1 224	- 19	1 287	- 4	小山ヶ丘5丁目
小山ヶ丘6丁目	724	+ 80	353	+ 44	371	+ 36	小山ヶ丘6丁目
小山田桜台1丁目	1 684	- 25	817	- 14	867	- 11	小山田桜台1丁目
小山田桜台2丁目	1 848	- 26	879	- 14	969	- 12	小山田桜台2丁目
小山町	18 333	+ 35	9 275	+ 9	9 058	+ 26	小山町
金井1丁目	1 687	- 20	836	- 3	851	- 17	金井1丁目
金井2丁目	1 332	- 18	659	- 6	673	- 12	金井2丁目
金井3丁目	1 451	+ 25	695	+ 18	756	+ 7	金井3丁目
金井4丁目	1 012	+ 9	504	+ 6	508	+ 3	金井4丁目
金井5丁目	1 618	- 1	811	- 12	807	+ 11	金井5丁目
金井6丁目	1 764	- 1	873	+ 8	891	- 9	金井6丁目
金井7丁目	909	+ 2	438	- 6	471	+ 8	金井7丁目
金井8丁目	1 446	- 28	726	- 14	720	- 14	金井8丁目
金井町	8 103	- 90	4 018	- 29	4 085	- 61	金井町
金森1丁目	2 780	- 3	1 350	- 4	1 430	+ 1	金森1丁目
金森2丁目	3 166	- 23	1 538	- 14	1 628	- 9	金森2丁目
金森3丁目	1 711	- 10	843	- 2	868	- 8	金森3丁目
金森4丁目	2 247	+ 34	1 079	+ 15	1 168	+ 19	金森4丁目
金森5丁目	593	- 9	285	- 13	308	+ 4	金森5丁目
金森6丁目	2 062	- 1	1 012	- 1	1 050	0	金森6丁目
金森7丁目	2 005	- 57	894	- 31	1 111	- 26	金森7丁目
金森東1丁目	2 122	+ 6	1 007	+ 5	1 115	+ 1	金森東1丁目
金森東2丁目	1 265	- 18	601	- 13	664	- 5	金森東2丁目
金森東3丁目	1 927	- 7	911	- 8	1 016	+ 1	金森東3丁目
金森東4丁目	1 958	- 13	952	+ 7	1 006	- 20	金森東4丁目
上小山田町	4 814	- 27	2 407	- 4	2 407	- 23	上小山田町
木曾西1丁目	2 016	+ 19	968	+ 4	1 048	+ 15	木曾西1丁目
木曾西2丁目	963	+ 26	483	+ 12	480	+ 14	木曾西2丁目
木曾西3丁目	1 432	+ 30	689	+ 19	743	+ 11	木曾西3丁目

地 域	人 口		男		女		地 域
		対前年増減		対前年増減		対前年増減	
木曾西4丁目	1 749	+ 22	849	+ 9	900	+ 13	木曾西4丁目
木曾西5丁目	1 966	+ 1	969	+ 2	997	- 1	木曾西5丁目
木曾東1丁目	4 542	- 80	2 094	- 42	2 448	- 38	木曾東1丁目
木曾東2丁目	2 332	- 21	1 172	- 13	1 160	- 8	木曾東2丁目
木曾東3丁目	3 378	- 53	1 650	- 32	1 728	- 21	木曾東3丁目
木曾東4丁目	4 712	- 81	2 369	- 43	2 343	- 38	木曾東4丁目
木曾町	347	- 4	167	- 1	180	- 3	木曾町
高ヶ坂1丁目	362	+ 7	180	+ 3	182	+ 4	高ヶ坂1丁目
高ヶ坂2丁目	1 471	- 31	741	- 15	730	- 16	高ヶ坂2丁目
高ヶ坂3丁目	2 482	- 39	1 266	- 15	1 216	- 24	高ヶ坂3丁目
高ヶ坂4丁目	1 457	+ 24	694	+ 10	763	+ 14	高ヶ坂4丁目
高ヶ坂5丁目	1 273	+ 23	611	+ 12	662	+ 11	高ヶ坂5丁目
高ヶ坂6丁目	1 050	- 26	543	- 6	507	- 20	高ヶ坂6丁目
高ヶ坂7丁目	2 459	- 18	1 208	- 12	1 251	- 6	高ヶ坂7丁目
下小山田町	3 878	- 32	1 877	- 10	2 001	- 22	下小山田町
真光寺1丁目	2 166	- 14	1 078	+ 3	1 088	- 17	真光寺1丁目
真光寺2丁目	1 521	+ 38	732	+ 12	789	+ 26	真光寺2丁目
真光寺3丁目	1 793	- 26	873	- 16	920	- 10	真光寺3丁目
真光寺町	1 603	+ 28	828	+ 4	775	+ 24	真光寺町
函師町	8 431	+ 14	4 246	- 6	4 185	+ 20	函師町
忠生1丁目	1 533	- 11	758	- 10	775	- 1	忠生1丁目
忠生2丁目	2 564	+ 33	1 288	+ 8	1 276	+ 25	忠生2丁目
忠生3丁目	2 113	+ 14	1 042	0	1 071	+ 14	忠生3丁目
忠生4丁目	1 118	+ 11	551	+ 9	567	+ 2	忠生4丁目
玉川学園1丁目	2 221	+ 12	1 064	+ 9	1 157	+ 3	玉川学園1丁目
玉川学園2丁目	1 573	- 49	721	- 24	852	- 25	玉川学園2丁目
玉川学園3丁目	2 316	+ 18	1 082	+ 15	1 234	+ 3	玉川学園3丁目
玉川学園4丁目	1 935	- 32	906	- 27	1 029	- 5	玉川学園4丁目
玉川学園5丁目	2 610	- 14	1 261	- 14	1 349	0	玉川学園5丁目
玉川学園6丁目	380	- 1	172	- 1	208	0	玉川学園6丁目
玉川学園7丁目	2 780	+ 2	1 329	- 4	1 451	+ 6	玉川学園7丁目
玉川学園8丁目	2 569	- 45	1 228	- 23	1 341	- 22	玉川学園8丁目
つくし野1丁目	1 852	- 3	866	- 9	986	+ 6	つくし野1丁目
つくし野2丁目	1 779	- 2	842	0	937	- 2	つくし野2丁目
つくし野3丁目	1 460	- 25	688	- 18	772	- 7	つくし野3丁目
つくし野4丁目	1 547	+ 10	730	+ 5	817	+ 5	つくし野4丁目
鶴川1丁目	1 353	- 17	685	- 6	668	- 11	鶴川1丁目
鶴川2丁目	2 410	- 33	1 163	- 7	1 247	- 26	鶴川2丁目
鶴川3丁目	1 492	+ 30	764	+ 1	728	+ 29	鶴川3丁目
鶴川4丁目	2 544	+ 2	1 220	- 3	1 324	+ 5	鶴川4丁目
鶴川5丁目	2 849	- 46	1 338	- 20	1 511	- 26	鶴川5丁目
鶴川6丁目	1 927	- 51	894	- 20	1 033	- 31	鶴川6丁目
鶴間1丁目	1 055	+ 42	497	+ 8	558	+ 34	鶴間1丁目
鶴間2丁目	368	- 9	168	- 8	200	- 1	鶴間2丁目
鶴間3丁目	840	+ 1	370	- 6	470	+ 7	鶴間3丁目
鶴間4丁目	1 359	+ 20	654	+ 8	705	+ 12	鶴間4丁目
鶴間5丁目	1 010	- 5	491	- 2	519	- 3	鶴間5丁目
鶴間6丁目	2 372	+ 8	1 183	+ 10	1 189	- 2	鶴間6丁目
鶴間7丁目	824	- 25	414	- 18	410	- 7	鶴間7丁目
鶴間8丁目	879	+ 23	438	+ 8	441	+ 15	鶴間8丁目
常盤町	4 650	- 7	2 357	- 9	2 293	+ 2	常盤町

地 域	人 口		男		女		地 域
		対前年増減		対前年増減		対前年増減	
中町1丁目	2 889	+ 167	1 406	+ 85	1 483	+ 82	中町1丁目
中町2丁目	2 101	+ 12	1 055	+ 10	1 046	+ 2	中町2丁目
中町3丁目	2 588	+ 13	1 269	- 2	1 319	+ 15	中町3丁目
中町4丁目	2 225	+ 8	1 097	+ 16	1 128	- 8	中町4丁目
成瀬1丁目	1 911	+ 28	953	+ 16	958	+ 12	成瀬1丁目
成瀬2丁目	1 478	+ 12	747	- 1	731	+ 13	成瀬2丁目
成瀬3丁目	667	+ 1	339	+ 4	328	- 3	成瀬3丁目
成瀬4丁目	680	+ 29	346	+ 8	334	+ 21	成瀬4丁目
成瀬5丁目	873	- 1	432	- 1	441	0	成瀬5丁目
成瀬6丁目	1 392	+ 18	682	+ 12	710	+ 6	成瀬6丁目
成瀬7丁目	1 561	- 27	661	- 11	900	- 16	成瀬7丁目
成瀬8丁目	1 170	- 19	575	- 15	595	- 4	成瀬8丁目
成瀬が丘1丁目	1 250	- 9	633	- 6	617	- 3	成瀬が丘1丁目
成瀬が丘2丁目	1 209	- 7	585	- 6	624	- 1	成瀬が丘2丁目
成瀬が丘3丁目	2 080	- 36	1 027	- 21	1 053	- 15	成瀬が丘3丁目
成瀬台1丁目	1 753	- 2	848	- 1	905	- 1	成瀬台1丁目
成瀬台2丁目	2 517	+ 69	1 220	+ 26	1 297	+ 43	成瀬台2丁目
成瀬台3丁目	1 850	- 41	865	- 23	985	- 18	成瀬台3丁目
成瀬台4丁目	1 858	- 2	882	+ 3	976	- 5	成瀬台4丁目
西成瀬1丁目	2 529	- 4	1 237	- 15	1 292	+ 11	西成瀬1丁目
西成瀬2丁目	1 949	+ 21	937	+ 5	1 012	+ 16	西成瀬2丁目
西成瀬3丁目	802	+ 62	402	+ 34	400	+ 28	西成瀬3丁目
根岸1丁目	744	+ 38	380	+ 23	364	+ 15	根岸1丁目
根岸2丁目	1 386	+ 8	668	+ 1	718	+ 7	根岸2丁目
根岸町	682	+ 10	338	+ 5	344	+ 5	根岸町
能ヶ谷1丁目	991	- 34	460	- 12	531	- 22	能ヶ谷1丁目
能ヶ谷2丁目	1 366	- 20	669	- 4	697	- 16	能ヶ谷2丁目
能ヶ谷3丁目	867	- 30	444	- 11	423	- 19	能ヶ谷3丁目
能ヶ谷4丁目	1 568	- 25	740	- 16	828	- 9	能ヶ谷4丁目
能ヶ谷5丁目	1 814	- 14	870	- 5	944	- 9	能ヶ谷5丁目
能ヶ谷6丁目	1 811	+ 7	902	+ 8	909	- 1	能ヶ谷6丁目
能ヶ谷7丁目	2 331	+ 10	1 113	+ 10	1 218	0	能ヶ谷7丁目
野津田町	10 319	+ 46	5 093	+ 43	5 226	+ 3	野津田町
原町田1丁目	3 107	+ 47	1 509	+ 25	1 598	+ 22	原町田1丁目
原町田2丁目	4 187	- 21	2 157	- 4	2 030	- 17	原町田2丁目
原町田3丁目	1 378	+ 31	697	+ 6	681	+ 25	原町田3丁目
原町田4丁目	2 795	- 8	1 357	- 7	1 438	- 1	原町田4丁目
原町田5丁目	2 244	+ 39	1 126	+ 23	1 118	+ 16	原町田5丁目
原町田6丁目	637	+ 3	307	- 14	330	+ 17	原町田6丁目
東玉川学園1丁目	1 554	+ 11	754	+ 2	800	+ 9	東玉川学園1丁目
東玉川学園2丁目	1 044	- 10	512	- 9	532	- 1	東玉川学園2丁目
東玉川学園3丁目	50	- 2	22	- 1	28	- 1	東玉川学園3丁目
東玉川学園4丁目	751	+ 38	381	+ 21	370	+ 17	東玉川学園4丁目
広袴1丁目	192	+ 18	177	+ 12	15	+ 6	広袴1丁目
広袴2丁目	1 139	+ 8	534	+ 1	605	+ 7	広袴2丁目
広袴3丁目	1 937	+ 31	954	+ 9	983	+ 22	広袴3丁目
広袴4丁目	157	- 4	73	0	84	- 4	広袴4丁目
広袴町	953	- 17	478	- 3	475	- 14	広袴町
本町田	25 426	- 13	12 395	- 14	13 031	+ 1	本町田
南大谷	11 015	+ 103	5 432	+ 40	5 583	+ 63	南大谷
南つくし野1丁目	1 079	- 8	513	- 2	566	- 6	南つくし野1丁目

地 域	人 口		男		女		地 域
		対前年増減		対前年増減		対前年増減	
南つくし野2丁目	1 942	- 24	922	- 8	1 020	- 16	南つくし野2丁目
南つくし野3丁目	1 414	- 37	718	- 25	696	- 12	南つくし野3丁目
南つくし野4丁目	1 232	+ 5	591	+ 7	641	- 2	南つくし野4丁目
南成瀬1丁目	2 765	- 40	1 310	- 30	1 455	- 10	南成瀬1丁目
南成瀬2丁目	1 455	+ 46	719	+ 13	736	+ 33	南成瀬2丁目
南成瀬3丁目	1 050	- 19	555	- 7	495	- 12	南成瀬3丁目
南成瀬4丁目	998	- 16	476	- 16	522	0	南成瀬4丁目
南成瀬5丁目	1 850	+ 14	917	- 3	933	+ 17	南成瀬5丁目
南成瀬6丁目	1 241	+ 9	612	+ 4	629	+ 5	南成瀬6丁目
南成瀬7丁目	739	+ 1	379	- 4	360	+ 5	南成瀬7丁目
南成瀬8丁目	401	- 3	205	- 8	196	+ 5	南成瀬8丁目
南町田1丁目	1 617	- 9	797	- 26	820	+ 17	南町田1丁目
南町田2丁目	1 866	+ 7	912	+ 10	954	- 3	南町田2丁目
南町田3丁目	2 548	+ 72	1 239	+ 28	1 309	+ 44	南町田3丁目
南町田4丁目	1 803	+ 85	887	+ 38	916	+ 47	南町田4丁目
南町田5丁目	2 775	- 30	1 330	- 16	1 445	- 14	南町田5丁目
三輪町	6 680	+ 70	3 521	+ 34	3 159	+ 36	三輪町
三輪緑山1丁目	1 716	- 32	815	- 22	901	- 10	三輪緑山1丁目
三輪緑山2丁目	1 268	+ 3	580	+ 4	688	- 1	三輪緑山2丁目
三輪緑山3丁目	1 287	+ 42	618	+ 30	669	+ 12	三輪緑山3丁目
三輪緑山4丁目	974	+ 23	493	+ 9	481	+ 14	三輪緑山4丁目
森野1丁目	2 542	+ 31	1 196	+ 14	1 346	+ 17	森野1丁目
森野2丁目	3 015	+ 75	1 442	+ 37	1 573	+ 38	森野2丁目
森野3丁目	1 654	+ 26	804	0	850	+ 26	森野3丁目
森野4丁目	2 243	+ 22	1 009	+ 14	1 234	+ 8	森野4丁目
森野5丁目	2 233	- 13	1 057	- 11	1 176	- 2	森野5丁目
森野6丁目	1 506	+ 6	738	0	768	+ 6	森野6丁目
薬師台1丁目	652	- 17	313	- 2	339	- 15	薬師台1丁目
薬師台2丁目	1 097	- 10	547	- 2	550	- 8	薬師台2丁目
薬師台3丁目	1 096	- 25	505	- 9	591	- 16	薬師台3丁目
矢部町	1 665	0	834	- 2	831	+ 2	矢部町
山崎1丁目	830	- 18	400	- 10	430	- 8	山崎1丁目
山崎町	15 702	- 324	7 503	- 161	8 199	- 163	山崎町

## 《参考》人口の推移から町田市の平成を振り返る



上のグラフは、町田市の総人口と年齢3区分別の割合を10年ごとに表したものです。  
平成の30年間で、町田市の総人口は約1.26倍になり、約89,000人増加しました。



町田市の人口は  
このまま増え続けるのかな。

これまで各年1月1日現在の人口は対前年同月比で増加を続けていましたが、2019年に初めて減少しました。今後の動きに注目です。



## 4. 人口密度

2019年(平成31年)1月1日現在

地 域	人口総数 (人)	面積 (km <sup>2</sup> )	人口密度 (人/km <sup>2</sup> )
町田市全域	428 685	71.55	5 991.8
相原町	15 102	6.969	2 167.0
旭町1丁目	1 748	0.192	9 091.5
旭町2丁目	1 009	0.132	7 626.9
旭町3丁目	2 107	0.291	7 243.5
大蔵町	9 055	1.264	7 163.3
小川1丁目	2 646	0.219	12 077.9
小川2丁目	2 646	0.237	11 178.3
小川3丁目	1 197	0.115	10 440.1
小川4丁目	1 314	0.119	11 007.2
小川5丁目	2 003	0.076	26 436.8
小川6丁目	2 973	0.123	24 079.9
小川7丁目	963	0.062	15 474.2
小野路町	3 877	4.313	898.9
小山ヶ丘1丁目	1 740	0.290	6 009.0
小山ヶ丘2丁目	650	0.367	1 773.0
小山ヶ丘3丁目	1 603	0.379	4 233.9
小山ヶ丘4丁目	4 603	0.425	10 822.0
小山ヶ丘5丁目	2 511	0.282	8 915.8
小山ヶ丘6丁目	724	0.204	3 545.4
小山田桜台1丁目	1 684	0.258	6 530.4
小山田桜台2丁目	1 848	0.223	8 292.0
小山町	18 333	2.345	7 817.5
金井1丁目	1 687	0.235	7 185.6
金井2丁目	1 332	0.211	6 315.2
金井3丁目	1 451	0.229	6 342.6
金井4丁目	1 012	0.151	6 701.1
金井5丁目	1 618	0.199	8 148.9
金井6丁目	1 764	0.218	8 082.7
金井7丁目	909	0.099	9 136.0
金井8丁目	1 446	0.191	7 579.5
金井町	8 103	1.038	7 802.7
金森1丁目	2 780	0.237	11 741.6
金森2丁目	3 166	0.270	11 709.0
金森3丁目	1 711	0.223	7 672.6
金森4丁目	2 247	0.206	10 921.6
金森5丁目	593	0.099	5 988.5
金森6丁目	2 062	0.272	7 578.1
金森7丁目	2 005	0.177	11 347.2
金森東1丁目	2 122	0.217	9 774.3
金森東2丁目	1 265	0.136	9 309.1
金森東3丁目	1 927	0.189	10 170.8
金森東4丁目	1 958	0.214	9 137.2
上小山田町	4 814	3.110	1 548.1
木曽西1丁目	2 016	0.278	7 257.1
木曽西2丁目	963	0.197	4 887.5
木曽西3丁目	1 432	0.246	5 811.6
木曽西4丁目	1 749	0.243	7 196.1
木曽西5丁目	1 966	0.256	7 682.1

地 域	人口総数 (人)	面積 (km <sup>2</sup> )	人口密度 (人/km <sup>2</sup> )
木曽東1丁目	4 542	0.338	13 430.4
木曽東2丁目	2 332	0.224	10 433.5
木曽東3丁目	3 378	0.299	11 307.8
木曽東4丁目	4 712	0.408	11 552.6
木曽町	347	0.040	8 673.8
高ヶ坂1丁目	362	0.117	3 100.0
高ヶ坂2丁目	1 471	0.158	9 318.9
高ヶ坂3丁目	2 482	0.197	12 575.8
高ヶ坂4丁目	1 457	0.136	10 678.7
高ヶ坂5丁目	1 273	0.142	8 963.1
高ヶ坂6丁目	1 050	0.136	7 698.1
高ヶ坂7丁目	2 459	0.268	9 166.1
下小山田町	3 878	3.865	1 003.3
真光寺1丁目	2 166	0.227	9 548.7
真光寺2丁目	1 521	0.237	6 407.4
真光寺3丁目	1 793	0.170	10 554.1
真光寺町	1 603	1.017	1 575.9
函師町	8 431	2.842	2 966.9
忠生1丁目	1 533	0.229	6 682.4
忠生2丁目	2 564	0.296	8 657.5
忠生3丁目	2 113	0.234	9 027.8
忠生4丁目	1 118	0.173	6 470.0
玉川学園1丁目	2 221	0.204	10 900.0
玉川学園2丁目	1 573	0.217	7 234.6
玉川学園3丁目	2 316	0.225	10 286.1
玉川学園4丁目	1 935	0.227	8 513.7
玉川学園5丁目	2 610	0.269	9 704.7
玉川学園6丁目	380	0.406	936.3
玉川学園7丁目	2 780	0.316	8 808.5
玉川学園8丁目	2 569	0.250	10 273.7
つくし野1丁目	1 852	0.270	6 852.3
つくし野2丁目	1 779	0.266	6 681.3
つくし野3丁目	1 460	0.225	6 481.4
つくし野4丁目	1 547	0.251	6 156.2
鶴川1丁目	1 353	0.134	10 069.0
鶴川2丁目	2 410	0.201	12 009.8
鶴川3丁目	1 492	0.166	8 980.4
鶴川4丁目	2 544	0.241	10 564.3
鶴川5丁目	2 849	0.223	12 796.0
鶴川6丁目	1 927	0.230	8 378.3
鶴間1丁目	1 055	0.137	7 703.5
鶴間2丁目	368	0.081	4 554.2
鶴間3丁目	840	0.256	3 278.9
鶴間4丁目	1 359	0.144	9 438.0
鶴間5丁目	1 010	0.141	7 144.3
鶴間6丁目	2 372	0.268	8 842.5
鶴間7丁目	824	0.186	4 431.4
鶴間8丁目	879	0.187	4 704.3
常盤町	4 650	0.827	5 626.0
中町1丁目	2 889	0.213	13 575.8
中町2丁目	2 101	0.169	12 424.2
中町3丁目	2 588	0.188	13 764.9

地 域	人口総数 (人)	面積 (km <sup>2</sup> )	人口密度 (人/km <sup>2</sup> )
中町4丁目	2 225	0.186	11 939.7
成瀬1丁目	1 911	0.180	10 589.3
成瀬2丁目	1 478	0.146	10 095.1
成瀬3丁目	667	0.092	7 250.0
成瀬4丁目	680	0.159	4 279.4
成瀬5丁目	873	0.157	5 546.2
成瀬6丁目	1 392	0.125	11 096.1
成瀬7丁目	1 561	0.184	8 469.2
成瀬8丁目	1 170	0.121	9 672.3
成瀬が丘1丁目	1 250	0.108	11 539.4
成瀬が丘2丁目	1 209	0.110	11 027.4
成瀬が丘3丁目	2 080	0.163	12 754.4
成瀬台1丁目	1 753	0.168	10 456.4
成瀬台2丁目	2 517	0.313	8 044.6
成瀬台3丁目	1 850	0.228	8 100.7
成瀬台4丁目	1 858	0.192	9 668.0
西成瀬1丁目	2 529	0.214	11 794.3
西成瀬2丁目	1 949	0.227	8 589.5
西成瀬3丁目	802	0.164	4 901.2
根岸1丁目	744	0.159	4 674.9
根岸2丁目	1 386	0.239	5 808.1
根岸町	682	0.142	4 806.9
能ヶ谷1丁目	991	0.147	6 723.9
能ヶ谷2丁目	1 366	0.176	7 757.2
能ヶ谷3丁目	867	0.090	9 617.4
能ヶ谷4丁目	1 568	0.210	7 463.9
能ヶ谷5丁目	1 814	0.191	9 481.7
能ヶ谷6丁目	1 811	0.228	7 931.9
能ヶ谷7丁目	2 331	0.359	6 499.0
野津田町	10 319	3.044	3 390.2
原町田1丁目	3 107	0.171	18 180.2
原町田2丁目	4 187	0.207	20 192.1
原町田3丁目	1 378	0.125	11 040.1
原町田4丁目	2 795	0.194	14 429.2
原町田5丁目	2 244	0.161	13 949.8
原町田6丁目	637	0.159	4 009.5
東玉川学園1丁目	1 554	0.144	10 798.9
東玉川学園2丁目	1 044	0.126	8 263.1
東玉川学園3丁目	50	0.150	333.0
東玉川学園4丁目	751	0.106	7 053.0
広袴1丁目	192	0.096	1 997.5
広袴2丁目	1 139	0.135	8 428.9
広袴3丁目	1 937	0.202	9 567.5
広袴4丁目	157	0.018	8 495.6
広袴町	953	0.223	4 274.4
本町田	25 426	3.071	8 279.7
南大谷	11 015	1.277	8 627.9
南つくし野1丁目	1 079	0.122	8 830.3

地 域	人口総数 (人)	面積 (km <sup>2</sup> )	人口密度 (人/km <sup>2</sup> )
南つくし野2丁目	1 942	0.256	7 597.8
南つくし野3丁目	1 414	0.104	13 580.4
南つくし野4丁目	1 232	0.152	8 130.1
南成瀬1丁目	2 765	0.181	15 256.3
南成瀬2丁目	1 455	0.138	10 525.2
南成瀬3丁目	1 050	0.103	10 160.2
南成瀬4丁目	998	0.117	8 543.6
南成瀬5丁目	1 850	0.174	10 618.1
南成瀬6丁目	1 241	0.114	10 885.9
南成瀬7丁目	739	0.102	7 243.4
南成瀬8丁目	401	0.192	2 090.7
南町田1丁目	1 617	0.260	6 222.6
南町田2丁目	1 866	0.130	14 392.8
南町田3丁目	2 548	0.241	10 561.5
南町田4丁目	1 803	0.214	8 407.5
南町田5丁目	2 775	0.147	18 935.0
三輪町	6 680	2.051	3 256.9
三輪緑山1丁目	1 716	0.403	4 255.8
三輪緑山2丁目	1 268	0.163	7 791.4
三輪緑山3丁目	1 287	0.168	7 653.0
三輪緑山4丁目	974	0.172	5 655.4
森野1丁目	2 542	0.241	10 535.4
森野2丁目	3 015	0.277	10 869.7
森野3丁目	1 654	0.142	11 623.8
森野4丁目	2 243	0.170	13 188.7
森野5丁目	2 233	0.234	9 551.0
森野6丁目	1 506	0.229	6 584.6
薬師台1丁目	652	0.090	7 230.8
薬師台2丁目	1 097	0.117	9 355.4
薬師台3丁目	1 096	0.179	6 119.7
矢部町	1 665	0.324	5 145.4
山崎1丁目	830	0.064	12 917.8
山崎町	15 702	2.080	7 548.1

## 5. 人口増減の内訳

### 2018年(H30)

期間	全体の増減	自然増減			社会増減						
		増減	出生	死亡	他県との移動			都内間の移動			その他注の増減
					増減	転入	転出	増減	転入	転出	
年間	- 57	-1 260	2 658	3 918	+1 375	12 262	10 887	- 411	4 407	4 818	+ 239
1月中	- 55	- 153	241	394	+ 47	736	689	+ 11	308	297	+ 40
2月中	- 193	- 139	195	334	+ 15	821	806	- 64	293	357	- 5
3月中	+ 77	- 142	215	357	+ 266	2 168	1 902	- 147	626	773	+ 100
4月中	+ 164	- 78	218	296	+ 224	1 527	1 303	- 28	467	495	+ 46
5月中	+ 5	- 64	253	317	+ 35	989	954	+ 14	385	371	+ 20
6月中	- 79	- 82	205	287	- 2	776	778	- 40	330	370	+ 45
7月中	+ 97	- 101	217	318	+ 191	938	747	- 26	315	341	+ 33
8月中	+ 3	- 52	246	298	+ 147	928	781	- 49	341	390	- 43
9月中	- 172	- 129	190	319	+ 6	699	693	- 100	261	361	+ 51
10月中	+ 94	- 105	236	341	+ 177	960	783	+ 23	403	380	- 1
11月中	- 44	- 117	233	350	+ 83	829	746	+ 2	317	315	- 12
12月中	+ 46	- 98	209	307	+ 186	891	705	- 7	361	368	- 35

### 2017年(H29)

期間	全体の増減	自然増減			社会増減						
		増減	出生	死亡	他県との移動			都内間の移動			その他注の増減
					増減	転入	転出	増減	転入	転出	
年間	+ 170	-1 035	2 783	3 818	+1 527	12 548	11 021	- 517	4 522	5 039	+ 195
1月中	- 98	- 172	253	425	+ 85	786	701	- 22	327	349	+ 11
2月中	+ 20	- 120	199	319	+ 153	981	828	- 11	353	364	- 2
3月中	+ 620	- 112	210	322	+ 671	2 464	1 793	+ 1	798	797	+ 60
4月中	+ 79	- 86	206	292	+ 205	1 471	1 266	- 68	462	530	+ 28
5月中	- 26	- 71	245	316	+ 44	930	886	- 25	369	394	+ 26
6月中	+ 125	- 57	222	279	+ 95	889	794	+ 22	366	344	+ 65
7月中	- 8	- 73	244	317	+ 96	892	796	- 71	299	370	+ 40
8月中	- 221	- 74	233	307	+ 6	865	859	- 123	283	406	- 30
9月中	+ 7	- 25	255	280	+ 67	824	757	- 89	287	376	+ 54
10月中	- 96	- 65	257	322	+ 20	801	781	- 34	320	354	- 17
11月中	- 114	- 102	214	316	+ 82	826	744	- 91	288	379	- 3
12月中	- 118	- 78	245	323	+ 3	819	816	- 6	370	376	- 37

注:その他の増加は、実態調査・帰化等による職権記載者数です  
 その他の減少は、実態調査・国籍離脱等による職権消除者数です



# 「市の統計」をホームページで閲覧する方法のご案内

①検索サイトで「町田市」と入力するか<http://www.city.machida.tokyo.jp/>をアドレス入力し、町田市ホームページを開きます。



## 2019年1月町田市の人口

2019年1月発行

編集・発行 町田市役所総務部市政情報課  
〒194-8520 町田市森野2丁目2番22号  
電話：042-724-2106（直通）

この冊子は、400部作成し、1部あたりの単価は119円です（職員人件費を含みます）。