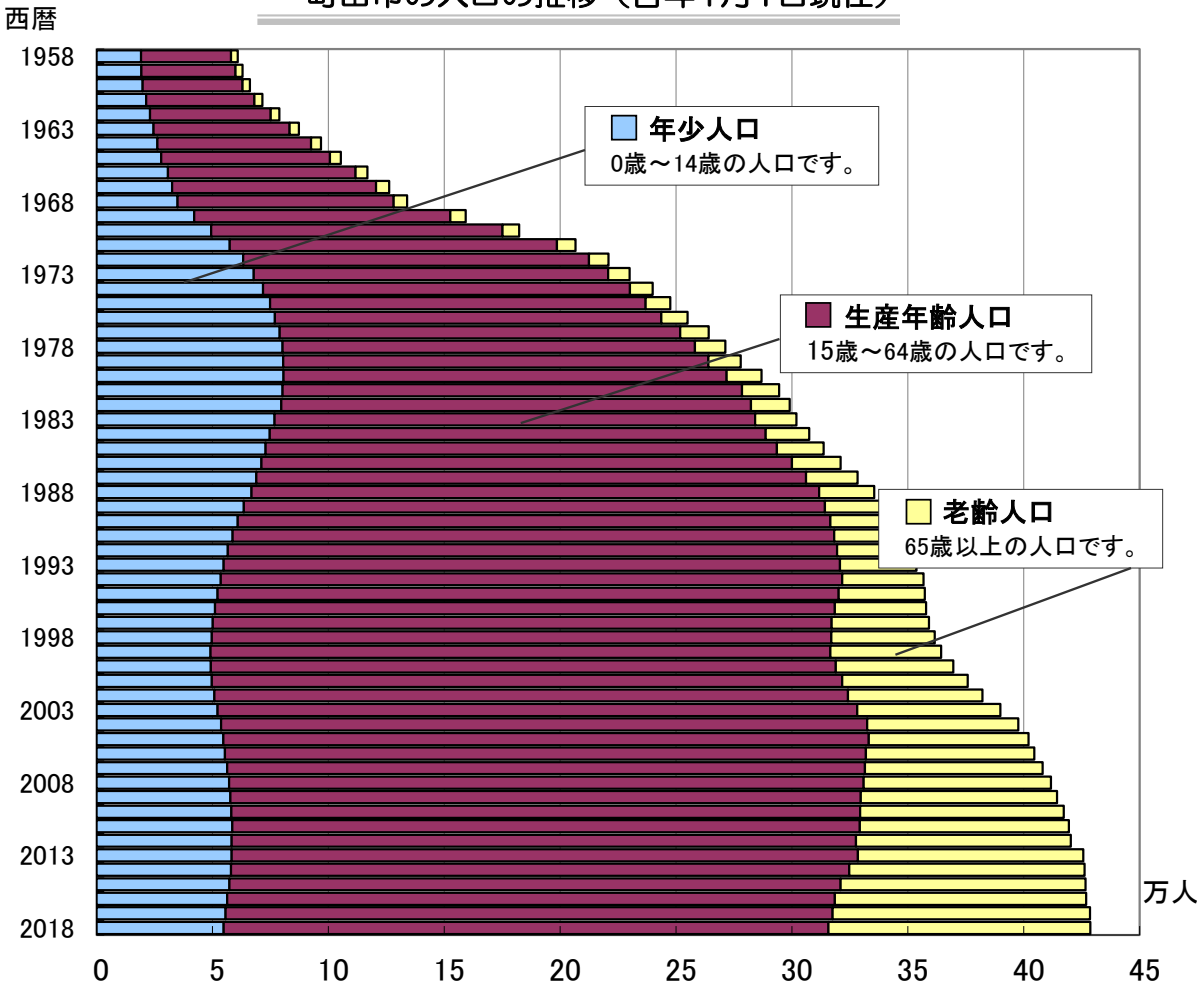


2018年1月

町田市の人口

< 住民基本台帳に基づく >
年齢別人口・町丁別人口・人口動態 等

町田市の人口の推移（各年1月1日現在）



※住民基本台帳法の改正に伴い、2013年から外国人が含まれた人口です。

総務部 市政情報課

目次

| | |
|-----------------|-------|
| 1. 年齢別人口 | 1ページ |
| (1)人口総数 | 1 ページ |
| (2)平均年齢 | 1 ページ |
| (3)年齢三区分別人口 | 1 ページ |
| (4)年齢構造指数 | 2 ページ |
| (5)人口ピラミッド | 3 ページ |
| 2. 年齢別一年間の人口増減数 | 4ページ |
| 3. 町丁別一年間の人口増減数 | 7ページ |
| 4. 人口密度 | 12ページ |
| 5. 人口増減の内訳 | 14ページ |

1. 年齢別人口 <2018年1月1日現在>

(1)人口総数

| 区 分 | 人 口 総 数 | | 日 本 人 | 外 国 人 |
|-----|---------|-------|---------|-------|
| | | 対前年増減 | | |
| 総 数 | 428 742 | + 170 | 422 890 | 5 852 |
| 男 | 210 268 | - 141 | 207 539 | 2 729 |
| 女 | 218 474 | + 311 | 215 351 | 3 123 |

※外国人・男性に年齢不詳1を含む

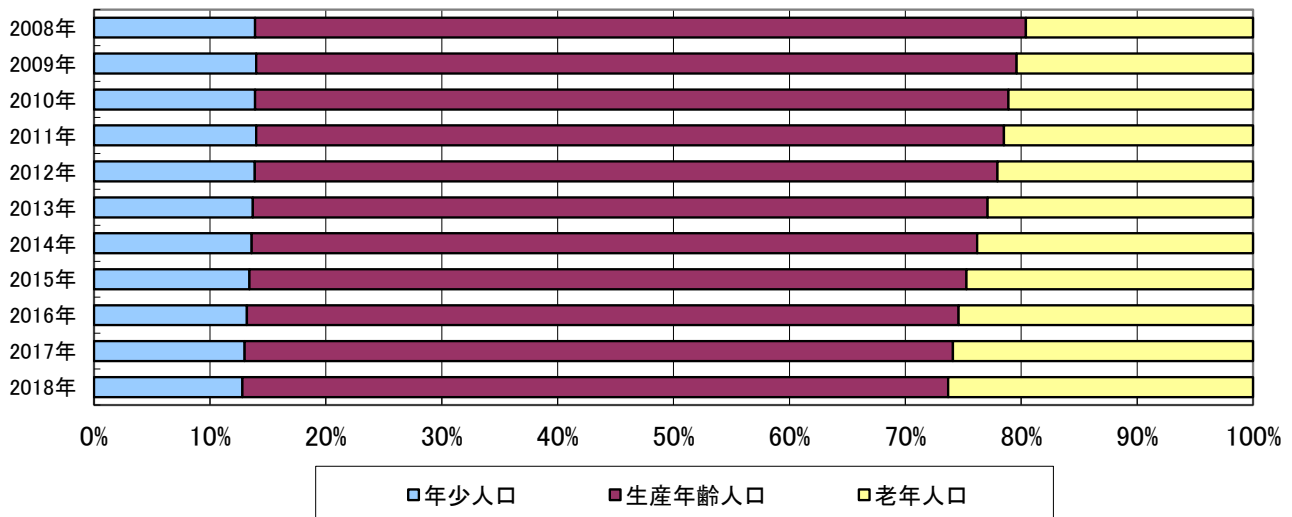
(2)平均年齢

| 区 分 | 人 口 総 数 | | 日 本 人 | 外 国 人 |
|-----|---------|----------|--------|--------|
| | | 対前年増減 | | |
| 総 数 | 46.20歳 | + 0.34 歳 | 46.33歳 | 37.06歳 |
| 男 | 44.79歳 | + 0.30 歳 | 44.90歳 | 35.97歳 |
| 女 | 47.56歳 | + 0.38 歳 | 47.70歳 | 38.00歳 |

(3)年齢三区分別人口

| 区 分 | 人 口 総 数 | | 日 本 人 | | 外 国 人 | |
|--------------------|---------|--------|---------|--------|-------|--------|
| | | 構成割合 | | 構成割合 | | 構成割合 |
| 年少人口 (0～14歳) | 54 912 | 12.81% | 54 380 | 12.86% | 532 | 9.09% |
| 生産年齢人口 (15～64歳) | 260 936 | 60.86% | 255 974 | 60.53% | 4 962 | 84.81% |
| 老年人口 (65歳～) | 112 893 | 26.33% | 112 536 | 26.61% | 357 | 6.10% |

年齢三区分別人口構成割合の推移(人口総数)



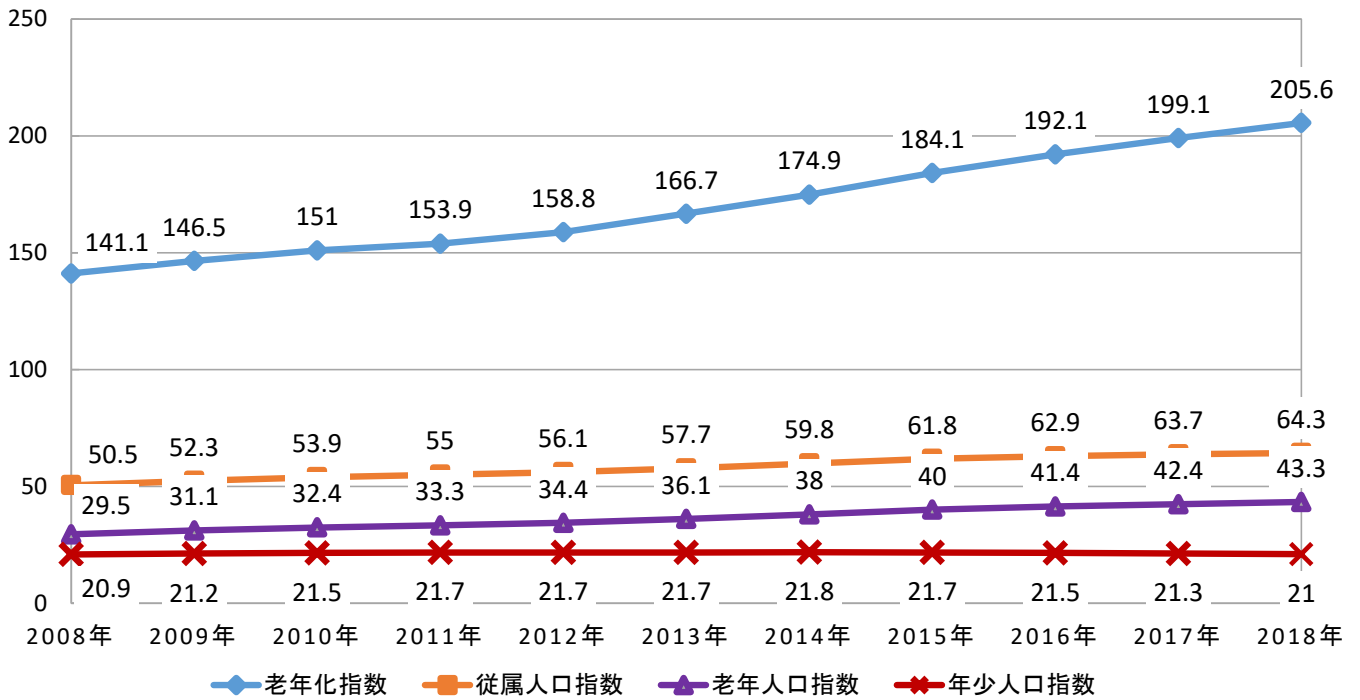
※住民基本台帳法の改正に伴い、2013年から外国人が含まれた人口です。



老年人口の構成割合が、
年々増えているぞ。

(4) 年齢構造指数

年齢構造指数の推移



①年少人口指数

人口の若年化の程度を示す指標です。

算出方法は、年少人口/生産年齢人口×100 です。

②老年人口指数

人口の高齢化の程度を示す指標です。

算出方法は、老年人口/生産年齢人口×100 です。

③従属人口指数

生産年齢人口100人が、年少人口と老年人口をどれだけ養うかを表す指標です。

算出方法は、(年少人口+老年人口)/生産年齢人口×100 です。

④老年化指数

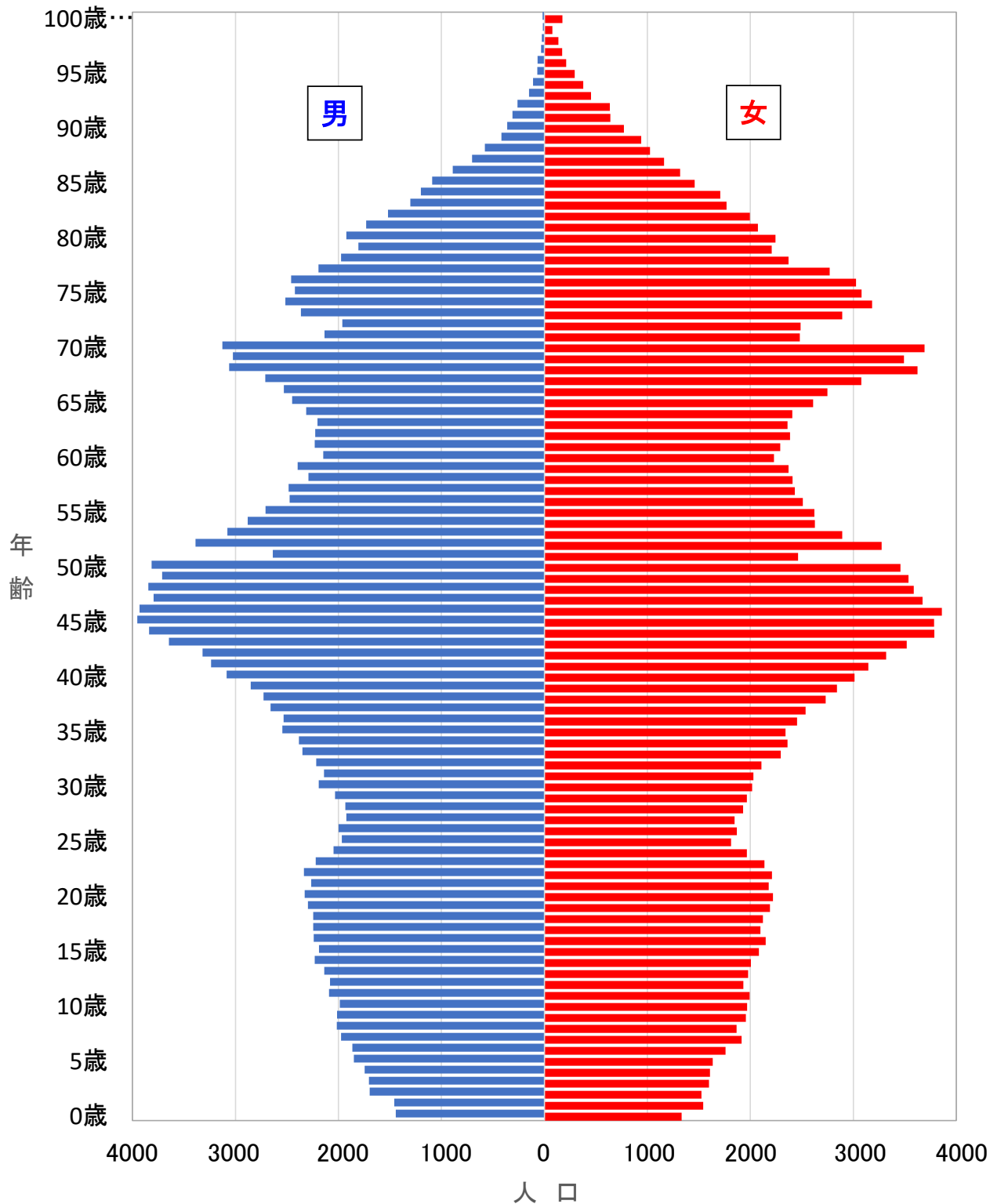
生産年齢人口の影響を除いた人口高齢化の程度を示す指標です。

算出方法は、老年人口/年少人口×100 です。



(5)人口ピラミッド

町田市の人口ピラミッド(2018年1月1日現在)



40歳未満の人口が他の世代に比べて少ないわ。



2. 年齢別一年間の人口増減数

2018年(平成30年)1月1日現在

※2012年7月9日の改正住民基本台帳法施行以降、外国人も住民基本台帳に記載されています。

| 年齢 | 人口 | | 男 | | 女 | | 年齢 |
|----|---------|-------|---------|-------|---------|-------|----|
| | | 対前年増減 | | 対前年増減 | | 対前年増減 | |
| 総数 | 428 742 | + 170 | 210 268 | - 141 | 218 474 | + 311 | 総数 |
| 0歳 | 2 776 | - 64 | 1 443 | + 73 | 1 333 | - 137 | 0歳 |
| 1 | 3 000 | - 108 | 1 458 | - 186 | 1 542 | + 78 | 1 |
| 2 | 3 221 | + 16 | 1 696 | + 24 | 1 525 | - 8 | 2 |
| 3 | 3 302 | - 25 | 1 704 | - 28 | 1 598 | + 3 | 3 |
| 4 | 3 353 | - 70 | 1 745 | - 75 | 1 608 | + 5 | 4 |
| 5 | 3 487 | - 92 | 1 851 | + 10 | 1 636 | - 102 | 5 |
| 6 | 3 624 | - 223 | 1 864 | - 90 | 1 760 | - 133 | 6 |
| 7 | 3 890 | + 29 | 1 975 | - 19 | 1 915 | + 48 | 7 |
| 8 | 3 882 | - 74 | 2 016 | + 8 | 1 866 | - 82 | 8 |
| 9 | 3 970 | + 38 | 2 013 | + 40 | 1 957 | - 2 | 9 |
| 10 | 3 955 | - 116 | 1 987 | - 89 | 1 968 | - 27 | 10 |
| 11 | 4 084 | + 78 | 2 090 | + 14 | 1 994 | + 64 | 11 |
| 12 | 4 015 | - 52 | 2 082 | - 28 | 1 933 | - 24 | 12 |
| 13 | 4 117 | - 121 | 2 138 | - 93 | 1 979 | - 28 | 13 |
| 14 | 4 236 | - 47 | 2 231 | + 38 | 2 005 | - 85 | 14 |
| 15 | 4 272 | - 91 | 2 188 | - 35 | 2 084 | - 56 | 15 |
| 16 | 4 388 | + 57 | 2 239 | + 5 | 2 149 | + 52 | 16 |
| 17 | 4 342 | + 67 | 2 244 | + 44 | 2 098 | + 23 | 17 |
| 18 | 4 366 | + 137 | 2 244 | + 83 | 2 122 | + 54 | 18 |
| 19 | 4 486 | + 26 | 2 295 | + 21 | 2 191 | + 5 | 19 |
| 20 | 4 547 | + 171 | 2 327 | + 93 | 2 220 | + 78 | 20 |
| 21 | 4 441 | - 98 | 2 263 | - 50 | 2 178 | - 48 | 21 |
| 22 | 4 545 | + 67 | 2 334 | + 22 | 2 211 | + 45 | 22 |
| 23 | 4 356 | + 232 | 2 220 | + 141 | 2 136 | + 91 | 23 |
| 24 | 4 014 | + 118 | 2 048 | + 10 | 1 966 | + 108 | 24 |
| 25 | 3 782 | - 186 | 1 968 | - 72 | 1 814 | - 114 | 25 |
| 26 | 3 867 | + 25 | 1 998 | + 25 | 1 869 | 0 | 26 |
| 27 | 3 770 | - 161 | 1 924 | - 59 | 1 846 | - 102 | 27 |
| 28 | 3 862 | - 267 | 1 933 | - 180 | 1 929 | - 87 | 28 |
| 29 | 3 999 | - 177 | 2 032 | - 127 | 1 967 | - 50 | 29 |
| 30 | 4 207 | + 85 | 2 190 | + 76 | 2 017 | + 9 | 30 |
| 31 | 4 169 | - 93 | 2 139 | - 33 | 2 030 | - 60 | 31 |
| 32 | 4 325 | - 344 | 2 216 | - 161 | 2 109 | - 183 | 32 |
| 33 | 4 645 | - 121 | 2 349 | - 37 | 2 296 | - 84 | 33 |
| 34 | 4 744 | - 116 | 2 383 | - 163 | 2 361 | + 47 | 34 |
| 35 | 4 885 | - 94 | 2 544 | + 2 | 2 341 | - 96 | 35 |
| 36 | 4 987 | - 186 | 2 533 | - 138 | 2 454 | - 48 | 36 |
| 37 | 5 196 | - 240 | 2 659 | - 72 | 2 537 | - 168 | 37 |
| 38 | 5 459 | - 228 | 2 728 | - 128 | 2 731 | - 100 | 38 |
| 39 | 5 694 | - 396 | 2 852 | - 242 | 2 842 | - 154 | 39 |
| 40 | 6 098 | - 256 | 3 086 | - 133 | 3 012 | - 123 | 40 |
| 41 | 6 382 | - 241 | 3 237 | - 67 | 3 145 | - 174 | 41 |
| 42 | 6 638 | - 500 | 3 320 | - 305 | 3 318 | - 195 | 42 |
| 43 | 7 167 | - 475 | 3 647 | - 215 | 3 520 | - 260 | 43 |
| 44 | 7 626 | - 82 | 3 839 | - 126 | 3 787 | + 44 | 44 |

| 年 齡 | 人 口 | | 男 | | 女 | | 年 齡 |
|-----|-------|--------|-------|--------|-------|--------|-----|
| | | 対前年増減 | | 対前年増減 | | 対前年増減 | |
| 45歳 | 7 737 | - 40 | 3 953 | + 27 | 3 784 | - 67 | 45歳 |
| 46 | 7 791 | + 330 | 3 931 | + 147 | 3 860 | + 183 | 46 |
| 47 | 7 467 | + 59 | 3 794 | - 48 | 3 673 | + 107 | 47 |
| 48 | 7 434 | + 197 | 3 846 | + 151 | 3 588 | + 46 | 48 |
| 49 | 7 247 | - 54 | 3 711 | - 100 | 3 536 | + 46 | 49 |
| 50 | 7 272 | +2 159 | 3 815 | +1 153 | 3 457 | +1 006 | 50 |
| 51 | 5 100 | -1 558 | 2 637 | - 738 | 2 463 | - 820 | 51 |
| 52 | 6 663 | + 706 | 3 388 | + 310 | 3 275 | + 396 | 52 |
| 53 | 5 969 | + 459 | 3 077 | + 192 | 2 892 | + 267 | 53 |
| 54 | 5 506 | + 152 | 2 880 | + 163 | 2 626 | - 11 | 54 |
| 55 | 5 330 | + 327 | 2 708 | + 219 | 2 622 | + 108 | 55 |
| 56 | 4 985 | + 57 | 2 474 | - 7 | 2 511 | + 64 | 56 |
| 57 | 4 915 | + 181 | 2 483 | + 173 | 2 432 | + 8 | 57 |
| 58 | 4 699 | - 71 | 2 290 | - 105 | 2 409 | + 34 | 58 |
| 59 | 4 766 | + 343 | 2 395 | + 201 | 2 371 | + 142 | 59 |
| 60 | 4 379 | - 178 | 2 148 | - 104 | 2 231 | - 74 | 60 |
| 61 | 4 519 | - 117 | 2 229 | - 12 | 2 290 | - 105 | 61 |
| 62 | 4 611 | + 44 | 2 226 | + 18 | 2 385 | + 26 | 62 |
| 63 | 4 566 | - 176 | 2 204 | - 119 | 2 362 | - 57 | 63 |
| 64 | 4 721 | - 366 | 2 314 | - 155 | 2 407 | - 211 | 64 |
| 65 | 5 059 | - 248 | 2 449 | - 96 | 2 610 | - 152 | 65 |
| 66 | 5 281 | - 545 | 2 531 | - 218 | 2 750 | - 327 | 66 |
| 67 | 5 788 | - 960 | 2 709 | - 382 | 3 079 | - 578 | 67 |
| 68 | 6 685 | + 122 | 3 060 | - 2 | 3 625 | + 124 | 68 |
| 69 | 6 518 | - 363 | 3 025 | - 142 | 3 493 | - 221 | 69 |
| 70 | 6 818 | +2 164 | 3 126 | + 959 | 3 692 | +1 205 | 70 |
| 71 | 4 618 | + 125 | 2 136 | + 147 | 2 482 | - 22 | 71 |
| 72 | 4 452 | - 857 | 1 963 | - 443 | 2 489 | - 414 | 72 |
| 73 | 5 257 | - 530 | 2 365 | - 213 | 2 892 | - 317 | 73 |
| 74 | 5 698 | + 110 | 2 515 | + 39 | 3 183 | + 71 | 74 |
| 75 | 5 503 | - 72 | 2 422 | - 94 | 3 081 | + 22 | 75 |
| 76 | 5 485 | + 414 | 2 459 | + 196 | 3 026 | + 218 | 76 |
| 77 | 4 964 | + 548 | 2 193 | + 166 | 2 771 | + 382 | 77 |
| 78 | 4 343 | + 221 | 1 973 | + 89 | 2 370 | + 132 | 78 |
| 79 | 4 014 | - 237 | 1 806 | - 176 | 2 208 | - 61 | 79 |
| 80 | 4 169 | + 236 | 1 924 | + 110 | 2 245 | + 126 | 80 |
| 81 | 3 804 | + 133 | 1 731 | + 117 | 2 073 | + 16 | 81 |
| 82 | 3 514 | + 309 | 1 518 | + 132 | 1 996 | + 177 | 82 |
| 83 | 3 072 | + 50 | 1 302 | + 34 | 1 770 | + 16 | 83 |
| 84 | 2 907 | + 209 | 1 198 | + 12 | 1 709 | + 197 | 84 |
| 85 | 2 548 | + 208 | 1 089 | + 127 | 1 459 | + 81 | 85 |
| 86 | 2 207 | + 213 | 889 | + 113 | 1 318 | + 100 | 86 |
| 87 | 1 866 | + 129 | 703 | + 51 | 1 163 | + 78 | 87 |
| 88 | 1 602 | + 90 | 577 | + 91 | 1 025 | - 1 | 88 |
| 89 | 1 356 | + 88 | 416 | - 2 | 940 | + 90 | 89 |
| 90 | 1 134 | + 49 | 361 | - 4 | 773 | + 53 | 90 |
| 91 | 951 | - 67 | 309 | + 3 | 642 | - 70 | 91 |
| 92 | 896 | + 199 | 261 | + 71 | 635 | + 128 | 92 |
| 93 | 603 | + 16 | 149 | + 5 | 454 | + 11 | 93 |
| 94 | 489 | + 68 | 111 | + 28 | 378 | + 40 | 94 |

| 年 齢 | 人 口 | | 男 | | 女 | | 年 齢 |
|-----------------------|--------|--------|--------|--------|--------|--------|-------|
| | | 対前年増減 | | 対前年増減 | | 対前年増減 | |
| 95歳 | 363 | + 19 | 68 | - 18 | 295 | + 37 | 95歳 |
| 96 | 279 | + 26 | 66 | + 23 | 213 | + 3 | 96 |
| 97 | 203 | + 2 | 31 | - 6 | 172 | + 8 | 97 |
| 98 | 161 | + 28 | 25 | - 2 | 136 | + 30 | 98 |
| 99 | 93 | + 8 | 14 | + 4 | 79 | + 4 | 99 |
| 100～ | 193 | + 9 | 18 | - 4 | 175 | + 13 | 100～ |
| 不 詳 | 1 | 0 | 1 | 0 | 0 | 0 | 不 詳 |
| (再掲) 5歳階級別人口 ※不詳は含まない | | | | | | | |
| 0～4 | 15 652 | - 251 | 8 046 | - 192 | 7 606 | - 59 | 0～4 |
| 5～9 | 18 853 | - 322 | 9 719 | - 51 | 9 134 | - 271 | 5～9 |
| 10～14 | 20 407 | - 258 | 10 528 | - 158 | 9 879 | - 100 | 10～14 |
| 15～19 | 21 854 | + 196 | 11 210 | + 118 | 10 644 | + 78 | 15～19 |
| 20～24 | 21 903 | + 490 | 11 192 | + 216 | 10 711 | + 274 | 20～24 |
| 25～29 | 19 280 | - 766 | 9 855 | - 413 | 9 425 | - 353 | 25～29 |
| 30～34 | 22 090 | - 589 | 11 277 | - 318 | 10 813 | - 271 | 30～34 |
| 35～39 | 26 221 | -1 144 | 13 316 | - 578 | 12 905 | - 566 | 35～39 |
| 40～44 | 33 911 | -1 554 | 17 129 | - 846 | 16 782 | - 708 | 40～44 |
| 45～49 | 37 676 | + 492 | 19 235 | + 177 | 18 441 | + 315 | 45～49 |
| 50～54 | 30 510 | +1 918 | 15 797 | +1 080 | 14 713 | + 838 | 50～54 |
| 55～59 | 24 695 | + 837 | 12 350 | + 481 | 12 345 | + 356 | 55～59 |
| 60～64 | 22 796 | - 793 | 11 121 | - 372 | 11 675 | - 421 | 60～64 |
| 65～69 | 29 331 | -1 994 | 13 774 | - 840 | 15 557 | -1 154 | 65～69 |
| 70～74 | 26 843 | +1 012 | 12 105 | + 489 | 14 738 | + 523 | 70～74 |
| 75～79 | 24 309 | + 874 | 10 853 | + 181 | 13 456 | + 693 | 75～79 |
| 80～84 | 17 466 | + 937 | 7 673 | + 405 | 9 793 | + 532 | 80～84 |
| 85～89 | 9 579 | + 728 | 3 674 | + 380 | 5 905 | + 348 | 85～89 |
| 90～94 | 4 073 | + 265 | 1 191 | + 103 | 2 882 | + 162 | 90～94 |
| 95～99 | 1 099 | + 83 | 204 | + 1 | 895 | + 82 | 95～99 |
| 100～ | 193 | + 9 | 18 | - 4 | 175 | + 13 | 100～ |

3. 町丁別一年間の人口増減数

2018年(平成30年)1月1日現在

※2012年7月9日の改正住民基本台帳法施行以降、外国人も住民基本台帳に記載されています。

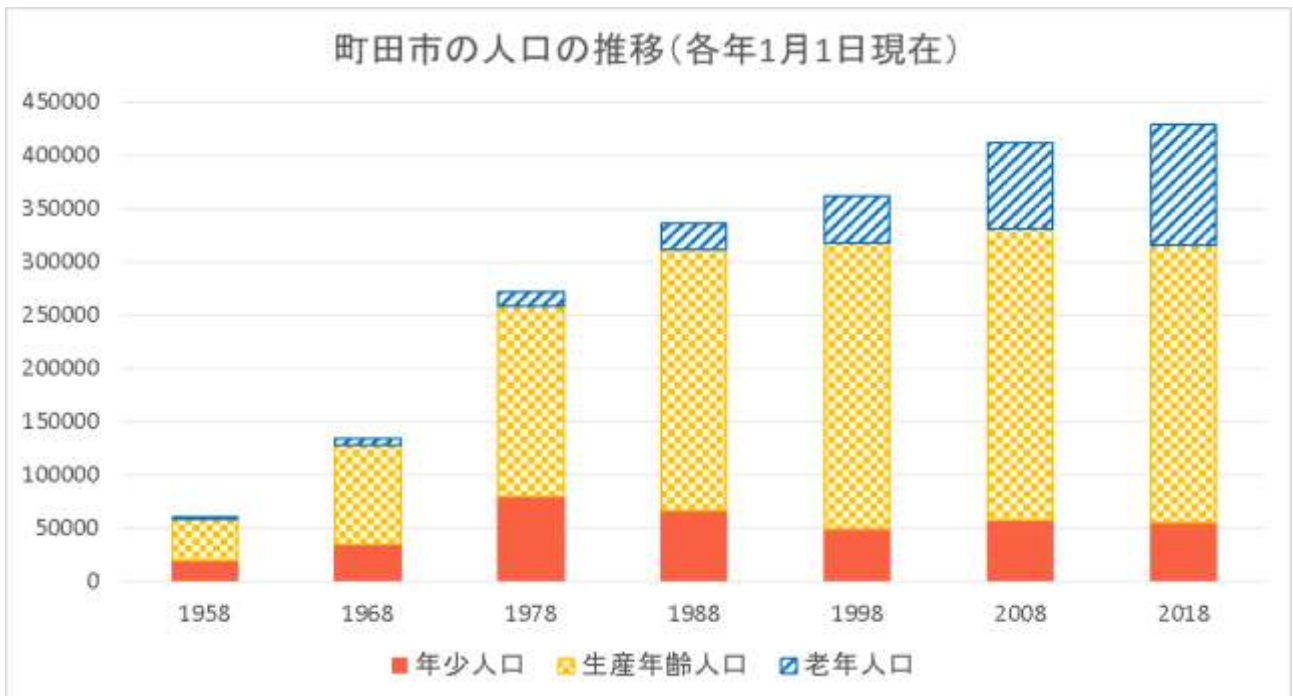
| 地 域 | 人 口 | | 男 | | 女 | | 地 域 |
|----------|---------|-------|---------|-------|---------|-------|----------|
| | | 対前年増減 | | 対前年増減 | | 対前年増減 | |
| 町田市総数 | 428 742 | + 170 | 210 268 | - 141 | 218 474 | + 311 | 町田市総数 |
| 相原町 | 15 198 | - 134 | 7 453 | - 111 | 7 745 | - 23 | 相原町 |
| 旭町1丁目 | 1 782 | + 59 | 914 | + 33 | 868 | + 26 | 旭町1丁目 |
| 旭町2丁目 | 1 045 | + 5 | 543 | + 2 | 502 | + 3 | 旭町2丁目 |
| 旭町3丁目 | 2 133 | - 16 | 1 084 | - 16 | 1 049 | 0 | 旭町3丁目 |
| 大蔵町 | 9 048 | - 17 | 4 532 | - 3 | 4 516 | - 14 | 大蔵町 |
| 小川1丁目 | 2 636 | - 78 | 1 285 | - 43 | 1 351 | - 35 | 小川1丁目 |
| 小川2丁目 | 2 592 | - 8 | 1 259 | - 14 | 1 333 | + 6 | 小川2丁目 |
| 小川3丁目 | 1 218 | + 8 | 611 | + 5 | 607 | + 3 | 小川3丁目 |
| 小川4丁目 | 1 307 | - 51 | 647 | - 25 | 660 | - 26 | 小川4丁目 |
| 小川5丁目 | 2 015 | - 35 | 980 | - 12 | 1 035 | - 23 | 小川5丁目 |
| 小川6丁目 | 2 845 | + 381 | 1 433 | + 180 | 1 412 | + 201 | 小川6丁目 |
| 小川7丁目 | 962 | + 20 | 491 | + 18 | 471 | + 2 | 小川7丁目 |
| 小野路町 | 3 926 | - 92 | 2 023 | - 53 | 1 903 | - 39 | 小野路町 |
| 小山ヶ丘1丁目 | 1 710 | + 32 | 816 | + 9 | 894 | + 23 | 小山ヶ丘1丁目 |
| 小山ヶ丘2丁目 | 638 | - 2 | 295 | - 2 | 343 | 0 | 小山ヶ丘2丁目 |
| 小山ヶ丘3丁目 | 1 606 | - 4 | 781 | - 4 | 825 | 0 | 小山ヶ丘3丁目 |
| 小山ヶ丘4丁目 | 4 535 | + 68 | 2 246 | + 22 | 2 289 | + 46 | 小山ヶ丘4丁目 |
| 小山ヶ丘5丁目 | 2 534 | - 29 | 1 243 | - 14 | 1 291 | - 15 | 小山ヶ丘5丁目 |
| 小山ヶ丘6丁目 | 644 | + 85 | 309 | + 40 | 335 | + 45 | 小山ヶ丘6丁目 |
| 小山田桜台1丁目 | 1 709 | - 42 | 831 | - 14 | 878 | - 28 | 小山田桜台1丁目 |
| 小山田桜台2丁目 | 1 874 | - 52 | 893 | - 33 | 981 | - 19 | 小山田桜台2丁目 |
| 小山町 | 18 298 | + 238 | 9 266 | + 151 | 9 032 | + 87 | 小山町 |
| 金井1丁目 | 1 707 | + 13 | 839 | + 10 | 868 | + 3 | 金井1丁目 |
| 金井2丁目 | 1 350 | + 16 | 665 | 0 | 685 | + 16 | 金井2丁目 |
| 金井3丁目 | 1 426 | + 26 | 677 | + 11 | 749 | + 15 | 金井3丁目 |
| 金井4丁目 | 1 003 | + 36 | 498 | + 24 | 505 | + 12 | 金井4丁目 |
| 金井5丁目 | 1 619 | - 9 | 823 | + 5 | 796 | - 14 | 金井5丁目 |
| 金井6丁目 | 1 765 | - 12 | 865 | - 9 | 900 | - 3 | 金井6丁目 |
| 金井7丁目 | 907 | + 19 | 444 | + 9 | 463 | + 10 | 金井7丁目 |
| 金井8丁目 | 1 474 | + 12 | 740 | + 6 | 734 | + 6 | 金井8丁目 |
| 金井町 | 8 193 | - 86 | 4 047 | - 82 | 4 146 | - 4 | 金井町 |
| 金森1丁目 | 2 783 | - 107 | 1 354 | - 58 | 1 429 | - 49 | 金森1丁目 |
| 金森2丁目 | 3 189 | - 23 | 1 552 | - 9 | 1 637 | - 14 | 金森2丁目 |
| 金森3丁目 | 1 721 | - 13 | 845 | - 15 | 876 | + 2 | 金森3丁目 |
| 金森4丁目 | 2 213 | - 19 | 1 064 | - 16 | 1 149 | - 3 | 金森4丁目 |
| 金森5丁目 | 602 | 0 | 298 | - 3 | 304 | + 3 | 金森5丁目 |
| 金森6丁目 | 2 063 | + 7 | 1 013 | + 3 | 1 050 | + 4 | 金森6丁目 |
| 金森7丁目 | 2 062 | + 15 | 925 | + 15 | 1 137 | 0 | 金森7丁目 |
| 金森東1丁目 | 2 116 | - 6 | 1 002 | - 4 | 1 114 | - 2 | 金森東1丁目 |
| 金森東2丁目 | 1 283 | - 11 | 614 | - 17 | 669 | + 6 | 金森東2丁目 |
| 金森東3丁目 | 1 934 | - 27 | 919 | - 5 | 1 015 | - 22 | 金森東3丁目 |
| 金森東4丁目 | 1 971 | 0 | 945 | - 6 | 1 026 | + 6 | 金森東4丁目 |
| 上小山田町 | 4 841 | - 85 | 2 411 | - 56 | 2 430 | - 29 | 上小山田町 |
| 木曾西1丁目 | 1 997 | + 29 | 964 | + 17 | 1 033 | + 12 | 木曾西1丁目 |
| 木曾西2丁目 | 937 | + 16 | 471 | + 11 | 466 | + 5 | 木曾西2丁目 |
| 木曾西3丁目 | 1 402 | + 4 | 670 | + 4 | 732 | 0 | 木曾西3丁目 |

| 地 域 | 人 口 | | 男 | | 女 | | 地 域 |
|---------|-------|-------|-------|-------|-------|-------|---------|
| | | 対前年増減 | | 対前年増減 | | 対前年増減 | |
| 木曾西4丁目 | 1 727 | - 51 | 840 | - 32 | 887 | - 19 | 木曾西4丁目 |
| 木曾西5丁目 | 1 965 | + 9 | 967 | + 12 | 998 | - 3 | 木曾西5丁目 |
| 木曾東1丁目 | 4 622 | - 4 | 2 136 | 0 | 2 486 | - 4 | 木曾東1丁目 |
| 木曾東2丁目 | 2 353 | - 86 | 1 185 | - 45 | 1 168 | - 41 | 木曾東2丁目 |
| 木曾東3丁目 | 3 431 | + 23 | 1 682 | + 12 | 1 749 | + 11 | 木曾東3丁目 |
| 木曾東4丁目 | 4 793 | - 86 | 2 412 | - 16 | 2 381 | - 70 | 木曾東4丁目 |
| 木曾町 | 351 | - 18 | 168 | - 8 | 183 | - 10 | 木曾町 |
| 高ヶ坂1丁目 | 355 | + 3 | 177 | + 2 | 178 | + 1 | 高ヶ坂1丁目 |
| 高ヶ坂2丁目 | 1 502 | + 23 | 756 | + 2 | 746 | + 21 | 高ヶ坂2丁目 |
| 高ヶ坂3丁目 | 2 521 | - 18 | 1 281 | + 9 | 1 240 | - 27 | 高ヶ坂3丁目 |
| 高ヶ坂4丁目 | 1 433 | + 17 | 684 | + 5 | 749 | + 12 | 高ヶ坂4丁目 |
| 高ヶ坂5丁目 | 1 250 | - 1 | 599 | - 9 | 651 | + 8 | 高ヶ坂5丁目 |
| 高ヶ坂6丁目 | 1 076 | + 30 | 549 | + 13 | 527 | + 17 | 高ヶ坂6丁目 |
| 高ヶ坂7丁目 | 2 477 | - 12 | 1 220 | - 9 | 1 257 | - 3 | 高ヶ坂7丁目 |
| 下小山田町 | 3 910 | - 6 | 1 887 | + 9 | 2 023 | - 15 | 下小山田町 |
| 真光寺1丁目 | 2 180 | - 49 | 1 075 | - 29 | 1 105 | - 20 | 真光寺1丁目 |
| 真光寺2丁目 | 1 483 | - 22 | 720 | - 6 | 763 | - 16 | 真光寺2丁目 |
| 真光寺3丁目 | 1 819 | + 7 | 889 | + 8 | 930 | - 1 | 真光寺3丁目 |
| 真光寺町 | 1 575 | + 36 | 824 | + 17 | 751 | + 19 | 真光寺町 |
| 函師町 | 8 417 | + 11 | 4 252 | + 18 | 4 165 | - 7 | 函師町 |
| 忠生1丁目 | 1 544 | + 72 | 768 | + 49 | 776 | + 23 | 忠生1丁目 |
| 忠生2丁目 | 2 531 | + 26 | 1 280 | + 12 | 1 251 | + 14 | 忠生2丁目 |
| 忠生3丁目 | 2 099 | + 14 | 1 042 | - 13 | 1 057 | + 27 | 忠生3丁目 |
| 忠生4丁目 | 1 107 | - 7 | 542 | - 5 | 565 | - 2 | 忠生4丁目 |
| 玉川学園1丁目 | 2 209 | + 14 | 1 055 | + 6 | 1 154 | + 8 | 玉川学園1丁目 |
| 玉川学園2丁目 | 1 622 | 0 | 745 | - 4 | 877 | + 4 | 玉川学園2丁目 |
| 玉川学園3丁目 | 2 298 | + 1 | 1 067 | + 8 | 1 231 | - 7 | 玉川学園3丁目 |
| 玉川学園4丁目 | 1 967 | - 29 | 933 | - 9 | 1 034 | - 20 | 玉川学園4丁目 |
| 玉川学園5丁目 | 2 624 | 0 | 1 275 | + 1 | 1 349 | - 1 | 玉川学園5丁目 |
| 玉川学園6丁目 | 381 | + 20 | 173 | + 12 | 208 | + 8 | 玉川学園6丁目 |
| 玉川学園7丁目 | 2 778 | + 16 | 1 333 | + 16 | 1 445 | 0 | 玉川学園7丁目 |
| 玉川学園8丁目 | 2 614 | + 17 | 1 251 | + 14 | 1 363 | + 3 | 玉川学園8丁目 |
| つくし野1丁目 | 1 855 | - 54 | 875 | - 20 | 980 | - 34 | つくし野1丁目 |
| つくし野2丁目 | 1 781 | + 8 | 842 | + 17 | 939 | - 9 | つくし野2丁目 |
| つくし野3丁目 | 1 485 | - 18 | 706 | - 9 | 779 | - 9 | つくし野3丁目 |
| つくし野4丁目 | 1 537 | - 15 | 725 | - 12 | 812 | - 3 | つくし野4丁目 |
| 鶴川1丁目 | 1 370 | + 18 | 691 | + 17 | 679 | + 1 | 鶴川1丁目 |
| 鶴川2丁目 | 2 443 | - 37 | 1 170 | - 19 | 1 273 | - 18 | 鶴川2丁目 |
| 鶴川3丁目 | 1 462 | - 17 | 763 | - 10 | 699 | - 7 | 鶴川3丁目 |
| 鶴川4丁目 | 2 542 | + 38 | 1 223 | + 25 | 1 319 | + 13 | 鶴川4丁目 |
| 鶴川5丁目 | 2 895 | - 13 | 1 358 | - 7 | 1 537 | - 6 | 鶴川5丁目 |
| 鶴川6丁目 | 1 978 | - 42 | 914 | - 31 | 1 064 | - 11 | 鶴川6丁目 |
| 鶴間1丁目 | 1 013 | - 10 | 489 | - 11 | 524 | + 1 | 鶴間1丁目 |
| 鶴間2丁目 | 377 | - 10 | 176 | - 7 | 201 | - 3 | 鶴間2丁目 |
| 鶴間3丁目 | 839 | - 11 | 376 | - 17 | 463 | + 6 | 鶴間3丁目 |
| 鶴間4丁目 | 1 339 | - 23 | 646 | - 18 | 693 | - 5 | 鶴間4丁目 |
| 鶴間5丁目 | 1 015 | + 4 | 493 | - 6 | 522 | + 10 | 鶴間5丁目 |
| 鶴間6丁目 | 2 364 | + 22 | 1 173 | + 11 | 1 191 | + 11 | 鶴間6丁目 |
| 鶴間7丁目 | 849 | + 21 | 432 | + 16 | 417 | + 5 | 鶴間7丁目 |
| 鶴間8丁目 | 856 | + 3 | 430 | - 13 | 426 | + 16 | 鶴間8丁目 |
| 常盤町 | 4 657 | - 5 | 2 366 | - 9 | 2 291 | + 4 | 常盤町 |

| 地 域 | 人 口 | | 男 | | 女 | | 地 域 |
|----------|--------|-------|--------|-------|--------|-------|----------|
| | | 対前年増減 | | 対前年増減 | | 対前年増減 | |
| 中町1丁目 | 2 722 | - 27 | 1 321 | - 20 | 1 401 | - 7 | 中町1丁目 |
| 中町2丁目 | 2 089 | + 79 | 1 045 | + 29 | 1 044 | + 50 | 中町2丁目 |
| 中町3丁目 | 2 575 | + 7 | 1 271 | - 6 | 1 304 | + 13 | 中町3丁目 |
| 中町4丁目 | 2 217 | + 5 | 1 081 | - 6 | 1 136 | + 11 | 中町4丁目 |
| 成瀬1丁目 | 1 883 | + 65 | 937 | + 30 | 946 | + 35 | 成瀬1丁目 |
| 成瀬2丁目 | 1 466 | - 60 | 748 | - 28 | 718 | - 32 | 成瀬2丁目 |
| 成瀬3丁目 | 666 | + 17 | 335 | + 9 | 331 | + 8 | 成瀬3丁目 |
| 成瀬4丁目 | 651 | + 6 | 338 | - 3 | 313 | + 9 | 成瀬4丁目 |
| 成瀬5丁目 | 874 | + 31 | 433 | + 18 | 441 | + 13 | 成瀬5丁目 |
| 成瀬6丁目 | 1 374 | + 2 | 670 | + 2 | 704 | 0 | 成瀬6丁目 |
| 成瀬7丁目 | 1 588 | - 19 | 672 | - 17 | 916 | - 2 | 成瀬7丁目 |
| 成瀬8丁目 | 1 189 | + 1 | 590 | + 8 | 599 | - 7 | 成瀬8丁目 |
| 成瀬が丘1丁目 | 1 259 | 0 | 639 | - 3 | 620 | + 3 | 成瀬が丘1丁目 |
| 成瀬が丘2丁目 | 1 216 | + 39 | 591 | + 10 | 625 | + 29 | 成瀬が丘2丁目 |
| 成瀬が丘3丁目 | 2 116 | + 2 | 1 048 | - 9 | 1 068 | + 11 | 成瀬が丘3丁目 |
| 成瀬台1丁目 | 1 755 | - 36 | 849 | - 26 | 906 | - 10 | 成瀬台1丁目 |
| 成瀬台2丁目 | 2 448 | - 48 | 1 194 | - 40 | 1 254 | - 8 | 成瀬台2丁目 |
| 成瀬台3丁目 | 1 891 | - 52 | 888 | - 14 | 1 003 | - 38 | 成瀬台3丁目 |
| 成瀬台4丁目 | 1 860 | + 2 | 879 | + 3 | 981 | - 1 | 成瀬台4丁目 |
| 西成瀬1丁目 | 2 533 | + 4 | 1 252 | + 6 | 1 281 | - 2 | 西成瀬1丁目 |
| 西成瀬2丁目 | 1 928 | - 49 | 932 | - 34 | 996 | - 15 | 西成瀬2丁目 |
| 西成瀬3丁目 | 740 | + 59 | 368 | + 29 | 372 | + 30 | 西成瀬3丁目 |
| 根岸1丁目 | 706 | + 21 | 357 | + 8 | 349 | + 13 | 根岸1丁目 |
| 根岸2丁目 | 1 378 | + 31 | 667 | + 13 | 711 | + 18 | 根岸2丁目 |
| 根岸町 | 672 | + 10 | 333 | 0 | 339 | + 10 | 根岸町 |
| 能ヶ谷1丁目 | 1 025 | - 8 | 472 | - 10 | 553 | + 2 | 能ヶ谷1丁目 |
| 能ヶ谷2丁目 | 1 386 | + 3 | 673 | 0 | 713 | + 3 | 能ヶ谷2丁目 |
| 能ヶ谷3丁目 | 897 | - 5 | 455 | - 6 | 442 | + 1 | 能ヶ谷3丁目 |
| 能ヶ谷4丁目 | 1 593 | + 4 | 756 | - 3 | 837 | + 7 | 能ヶ谷4丁目 |
| 能ヶ谷5丁目 | 1 828 | - 37 | 875 | - 16 | 953 | - 21 | 能ヶ谷5丁目 |
| 能ヶ谷6丁目 | 1 804 | + 17 | 894 | + 8 | 910 | + 9 | 能ヶ谷6丁目 |
| 能ヶ谷7丁目 | 2 321 | - 28 | 1 103 | - 17 | 1 218 | - 11 | 能ヶ谷7丁目 |
| 野津田町 | 10 273 | 0 | 5 050 | - 10 | 5 223 | + 10 | 野津田町 |
| 原町田1丁目 | 3 060 | - 16 | 1 484 | - 23 | 1 576 | + 7 | 原町田1丁目 |
| 原町田2丁目 | 4 208 | + 8 | 2 161 | + 1 | 2 047 | + 7 | 原町田2丁目 |
| 原町田3丁目 | 1 347 | + 35 | 691 | + 28 | 656 | + 7 | 原町田3丁目 |
| 原町田4丁目 | 2 803 | - 19 | 1 364 | - 12 | 1 439 | - 7 | 原町田4丁目 |
| 原町田5丁目 | 2 205 | + 62 | 1 103 | + 28 | 1 102 | + 34 | 原町田5丁目 |
| 原町田6丁目 | 634 | + 33 | 321 | + 20 | 313 | + 13 | 原町田6丁目 |
| 東玉川学園1丁目 | 1 543 | + 17 | 752 | + 3 | 791 | + 14 | 東玉川学園1丁目 |
| 東玉川学園2丁目 | 1 054 | - 12 | 521 | - 8 | 533 | - 4 | 東玉川学園2丁目 |
| 東玉川学園3丁目 | 52 | 0 | 23 | 0 | 29 | 0 | 東玉川学園3丁目 |
| 東玉川学園4丁目 | 713 | + 47 | 360 | + 17 | 353 | + 30 | 東玉川学園4丁目 |
| 広袴1丁目 | 174 | + 71 | 165 | + 79 | 9 | - 8 | 広袴1丁目 |
| 広袴2丁目 | 1 131 | + 19 | 533 | + 9 | 598 | + 10 | 広袴2丁目 |
| 広袴3丁目 | 1 906 | + 16 | 945 | + 16 | 961 | 0 | 広袴3丁目 |
| 広袴4丁目 | 161 | - 8 | 73 | - 3 | 88 | - 5 | 広袴4丁目 |
| 広袴町 | 970 | + 11 | 481 | + 12 | 489 | - 1 | 広袴町 |
| 本町田 | 25 439 | - 201 | 12 409 | - 132 | 13 030 | - 69 | 本町田 |
| 南大谷 | 10 912 | + 64 | 5 392 | + 42 | 5 520 | + 22 | 南大谷 |
| 南つくし野1丁目 | 1 087 | + 4 | 515 | 0 | 572 | + 4 | 南つくし野1丁目 |

| 地 域 | 人 口 | | 男 | | 女 | | 地 域 |
|----------|--------|-------|-------|-------|-------|-------|----------|
| | | 対前年増減 | | 対前年増減 | | 対前年増減 | |
| 南つくし野2丁目 | 1 966 | - 3 | 930 | - 1 | 1 036 | - 2 | 南つくし野2丁目 |
| 南つくし野3丁目 | 1 451 | - 37 | 743 | - 18 | 708 | - 19 | 南つくし野3丁目 |
| 南つくし野4丁目 | 1 227 | - 21 | 584 | - 9 | 643 | - 12 | 南つくし野4丁目 |
| 南成瀬1丁目 | 2 805 | - 45 | 1 340 | - 29 | 1 465 | - 16 | 南成瀬1丁目 |
| 南成瀬2丁目 | 1 409 | - 5 | 706 | 0 | 703 | - 5 | 南成瀬2丁目 |
| 南成瀬3丁目 | 1 069 | - 6 | 562 | + 2 | 507 | - 8 | 南成瀬3丁目 |
| 南成瀬4丁目 | 1 014 | - 16 | 492 | - 21 | 522 | + 5 | 南成瀬4丁目 |
| 南成瀬5丁目 | 1 836 | - 16 | 920 | - 7 | 916 | - 9 | 南成瀬5丁目 |
| 南成瀬6丁目 | 1 232 | + 24 | 608 | + 10 | 624 | + 14 | 南成瀬6丁目 |
| 南成瀬7丁目 | 738 | - 2 | 383 | + 4 | 355 | - 6 | 南成瀬7丁目 |
| 南成瀬8丁目 | 404 | + 6 | 213 | + 5 | 191 | + 1 | 南成瀬8丁目 |
| 南町田1丁目 | 1 626 | + 14 | 823 | + 10 | 803 | + 4 | 南町田1丁目 |
| 南町田2丁目 | 1 859 | + 20 | 902 | - 5 | 957 | + 25 | 南町田2丁目 |
| 南町田3丁目 | 2 476 | + 61 | 1 211 | + 26 | 1 265 | + 35 | 南町田3丁目 |
| 南町田4丁目 | 1 718 | + 178 | 849 | + 85 | 869 | + 93 | 南町田4丁目 |
| 南町田5丁目 | 2 805 | + 53 | 1 346 | + 35 | 1 459 | + 18 | 南町田5丁目 |
| 三輪町 | 6 610 | + 44 | 3 487 | + 5 | 3 123 | + 39 | 三輪町 |
| 三輪緑山1丁目 | 1 748 | + 7 | 837 | + 2 | 911 | + 5 | 三輪緑山1丁目 |
| 三輪緑山2丁目 | 1 265 | - 28 | 576 | - 15 | 689 | - 13 | 三輪緑山2丁目 |
| 三輪緑山3丁目 | 1 245 | + 2 | 588 | + 2 | 657 | 0 | 三輪緑山3丁目 |
| 三輪緑山4丁目 | 951 | - 25 | 484 | - 15 | 467 | - 10 | 三輪緑山4丁目 |
| 森野1丁目 | 2 511 | + 15 | 1 182 | + 17 | 1 329 | - 2 | 森野1丁目 |
| 森野2丁目 | 2 940 | + 45 | 1 405 | + 15 | 1 535 | + 30 | 森野2丁目 |
| 森野3丁目 | 1 628 | + 23 | 804 | + 11 | 824 | + 12 | 森野3丁目 |
| 森野4丁目 | 2 221 | - 1 | 995 | - 14 | 1 226 | + 13 | 森野4丁目 |
| 森野5丁目 | 2 246 | + 27 | 1 068 | + 12 | 1 178 | + 15 | 森野5丁目 |
| 森野6丁目 | 1 500 | - 9 | 738 | - 7 | 762 | - 2 | 森野6丁目 |
| 薬師台1丁目 | 669 | - 14 | 315 | - 10 | 354 | - 4 | 薬師台1丁目 |
| 薬師台2丁目 | 1 107 | - 1 | 549 | + 2 | 558 | - 3 | 薬師台2丁目 |
| 薬師台3丁目 | 1 121 | - 18 | 514 | - 9 | 607 | - 9 | 薬師台3丁目 |
| 矢部町 | 1 665 | - 17 | 836 | + 9 | 829 | - 26 | 矢部町 |
| 山崎1丁目 | 848 | - 7 | 410 | - 2 | 438 | - 5 | 山崎1丁目 |
| 山崎町 | 16 026 | - 185 | 7 664 | - 101 | 8 362 | - 84 | 山崎町 |

《参考》市政施行から60年を迎えて



2018年2月1日に、町田市は市政施行から60年を迎えます。上のグラフは、町田市の総人口と年齢3区分別の割合を10年ごとに表したものです。



町田市の人口はこのまま増え続けるのかな。

町田市未来づくり研究所が行った人口推計によると、町田市の人口は2020年をピークに人口減少期に入る見込みです。



4. 人口密度

2018年(平成30年)1月1日現在

| 地 域 | 人口総数 (人) | 面積 (km ²) | 人口密度 (人/km ²) |
|----------|-------------|--------------------------|------------------------------|
| 町田市全域 | 428 742 | 71.80 | 5 971.3 |
| 相原町 | 15 198 | 7.174 | 2 118.3 |
| 旭町1丁目 | 1 782 | 0.192 | 9 268.4 |
| 旭町2丁目 | 1 045 | 0.132 | 7 899.0 |
| 旭町3丁目 | 2 133 | 0.291 | 7 332.8 |
| 大蔵町 | 9 048 | 1.264 | 7 157.8 |
| 小川1丁目 | 2 636 | 0.219 | 12 032.3 |
| 小川2丁目 | 2 592 | 0.237 | 10 950.2 |
| 小川3丁目 | 1 218 | 0.115 | 10 623.3 |
| 小川4丁目 | 1 307 | 0.119 | 10 948.5 |
| 小川5丁目 | 2 015 | 0.076 | 26 595.2 |
| 小川6丁目 | 2 845 | 0.123 | 23 043.2 |
| 小川7丁目 | 962 | 0.062 | 15 458.1 |
| 小野路町 | 3 926 | 4.313 | 910.3 |
| 小山ヶ丘1丁目 | 1 710 | 0.290 | 5 905.4 |
| 小山ヶ丘2丁目 | 638 | 0.367 | 1 740.2 |
| 小山ヶ丘3丁目 | 1 606 | 0.379 | 4 241.9 |
| 小山ヶ丘4丁目 | 4 535 | 0.425 | 10 662.1 |
| 小山ヶ丘5丁目 | 2 534 | 0.282 | 8 997.5 |
| 小山ヶ丘6丁目 | 644 | 0.204 | 3 153.6 |
| 小山田桜台1丁目 | 1 709 | 0.258 | 6 627.3 |
| 小山田桜台2丁目 | 1 874 | 0.223 | 8 408.7 |
| 小山町 | 18 298 | 2.392 | 7 650.5 |
| 金井1丁目 | 1 707 | 0.235 | 7 270.7 |
| 金井2丁目 | 1 350 | 0.211 | 6 400.5 |
| 金井3丁目 | 1 426 | 0.229 | 6 233.3 |
| 金井4丁目 | 1 003 | 0.151 | 6 641.5 |
| 金井5丁目 | 1 619 | 0.199 | 8 153.9 |
| 金井6丁目 | 1 765 | 0.218 | 8 087.3 |
| 金井7丁目 | 907 | 0.099 | 9 115.9 |
| 金井8丁目 | 1 474 | 0.191 | 7 726.2 |
| 金井町 | 8 193 | 1.038 | 7 889.4 |
| 金森1丁目 | 2 783 | 0.237 | 11 754.3 |
| 金森2丁目 | 3 189 | 0.270 | 11 794.1 |
| 金森3丁目 | 1 721 | 0.223 | 7 717.5 |
| 金森4丁目 | 2 213 | 0.206 | 10 756.4 |
| 金森5丁目 | 602 | 0.099 | 6 079.4 |
| 金森6丁目 | 2 063 | 0.272 | 7 581.7 |
| 金森7丁目 | 2 062 | 0.177 | 11 669.7 |
| 金森東1丁目 | 2 116 | 0.217 | 9 746.6 |
| 金森東2丁目 | 1 283 | 0.136 | 9 441.6 |
| 金森東3丁目 | 1 934 | 0.189 | 10 207.7 |
| 金森東4丁目 | 1 971 | 0.214 | 9 197.9 |
| 上小山田町 | 4 841 | 3.110 | 1 556.7 |
| 木曽西1丁目 | 1 997 | 0.278 | 7 188.7 |
| 木曽西2丁目 | 937 | 0.197 | 4 755.6 |
| 木曽西3丁目 | 1 402 | 0.246 | 5 689.9 |
| 木曽西4丁目 | 1 727 | 0.243 | 7 105.5 |
| 木曽西5丁目 | 1 965 | 0.256 | 7 678.2 |

| 地 域 | 人口総数 (人) | 面積 (km ²) | 人口密度 (人/km ²) |
|---------|-------------|--------------------------|------------------------------|
| 木曽東1丁目 | 4 622 | 0.338 | 13 667.0 |
| 木曽東2丁目 | 2 353 | 0.224 | 10 527.5 |
| 木曽東3丁目 | 3 431 | 0.299 | 11 485.2 |
| 木曽東4丁目 | 4 793 | 0.408 | 11 751.2 |
| 木曽町 | 351 | 0.040 | 8 773.8 |
| 高ヶ坂1丁目 | 355 | 0.117 | 3 040.1 |
| 高ヶ坂2丁目 | 1 502 | 0.158 | 9 515.3 |
| 高ヶ坂3丁目 | 2 521 | 0.197 | 12 773.4 |
| 高ヶ坂4丁目 | 1 433 | 0.136 | 10 502.8 |
| 高ヶ坂5丁目 | 1 250 | 0.142 | 8 801.1 |
| 高ヶ坂6丁目 | 1 076 | 0.136 | 7 888.7 |
| 高ヶ坂7丁目 | 2 477 | 0.268 | 9 233.2 |
| 下小山田町 | 3 910 | 3.865 | 1 011.5 |
| 真光寺1丁目 | 2 180 | 0.227 | 9 610.4 |
| 真光寺2丁目 | 1 483 | 0.237 | 6 247.3 |
| 真光寺3丁目 | 1 819 | 0.170 | 10 707.2 |
| 真光寺町 | 1 575 | 1.017 | 1 548.4 |
| 函師町 | 8 417 | 2.842 | 2 962.0 |
| 忠生1丁目 | 1 544 | 0.229 | 6 730.4 |
| 忠生2丁目 | 2 531 | 0.296 | 8 546.1 |
| 忠生3丁目 | 2 099 | 0.234 | 8 968.0 |
| 忠生4丁目 | 1 107 | 0.173 | 6 406.4 |
| 玉川学園1丁目 | 2 209 | 0.204 | 10 841.1 |
| 玉川学園2丁目 | 1 622 | 0.217 | 7 459.9 |
| 玉川学園3丁目 | 2 298 | 0.225 | 10 206.1 |
| 玉川学園4丁目 | 1 967 | 0.227 | 8 654.5 |
| 玉川学園5丁目 | 2 624 | 0.269 | 9 756.8 |
| 玉川学園6丁目 | 381 | 0.406 | 938.8 |
| 玉川学園7丁目 | 2 778 | 0.316 | 8 802.2 |
| 玉川学園8丁目 | 2 614 | 0.250 | 10 453.6 |
| つくし野1丁目 | 1 855 | 0.270 | 6 863.4 |
| つくし野2丁目 | 1 781 | 0.266 | 6 688.8 |
| つくし野3丁目 | 1 485 | 0.225 | 6 592.4 |
| つくし野4丁目 | 1 537 | 0.251 | 6 116.4 |
| 鶴川1丁目 | 1 370 | 0.134 | 10 195.5 |
| 鶴川2丁目 | 2 443 | 0.201 | 12 174.3 |
| 鶴川3丁目 | 1 462 | 0.166 | 8 799.9 |
| 鶴川4丁目 | 2 542 | 0.241 | 10 556.0 |
| 鶴川5丁目 | 2 895 | 0.223 | 13 002.6 |
| 鶴川6丁目 | 1 978 | 0.230 | 8 600.1 |
| 鶴間1丁目 | 1 013 | 0.137 | 7 396.9 |
| 鶴間2丁目 | 377 | 0.081 | 4 665.5 |
| 鶴間3丁目 | 839 | 0.256 | 3 275.0 |
| 鶴間4丁目 | 1 339 | 0.144 | 9 299.1 |
| 鶴間5丁目 | 1 015 | 0.141 | 7 179.7 |
| 鶴間6丁目 | 2 364 | 0.268 | 8 812.7 |
| 鶴間7丁目 | 849 | 0.186 | 4 565.9 |
| 鶴間8丁目 | 856 | 0.187 | 4 581.2 |
| 常盤町 | 4 657 | 0.827 | 5 634.5 |
| 中町1丁目 | 2 722 | 0.213 | 12 791.0 |
| 中町2丁目 | 2 089 | 0.169 | 12 353.2 |
| 中町3丁目 | 2 575 | 0.188 | 13 695.8 |

| 地 域 | 人口総数 (人) | 面積 (km ²) | 人口密度 (人/km ²) |
|----------|-------------|--------------------------|------------------------------|
| 中町4丁目 | 2 217 | 0.186 | 11 896.8 |
| 成瀬1丁目 | 1 883 | 0.180 | 10 434.1 |
| 成瀬2丁目 | 1 466 | 0.146 | 10 013.1 |
| 成瀬3丁目 | 666 | 0.092 | 7 239.1 |
| 成瀬4丁目 | 651 | 0.159 | 4 096.9 |
| 成瀬5丁目 | 874 | 0.157 | 5 552.5 |
| 成瀬6丁目 | 1 374 | 0.125 | 10 952.6 |
| 成瀬7丁目 | 1 588 | 0.184 | 8 615.7 |
| 成瀬8丁目 | 1 189 | 0.121 | 9 829.3 |
| 成瀬が丘1丁目 | 1 259 | 0.108 | 11 622.5 |
| 成瀬が丘2丁目 | 1 216 | 0.110 | 11 091.2 |
| 成瀬が丘3丁目 | 2 116 | 0.163 | 12 975.2 |
| 成瀬台1丁目 | 1 755 | 0.168 | 10 468.3 |
| 成瀬台2丁目 | 2 448 | 0.313 | 7 824.0 |
| 成瀬台3丁目 | 1 891 | 0.228 | 8 280.3 |
| 成瀬台4丁目 | 1 860 | 0.192 | 9 678.4 |
| 西成瀬1丁目 | 2 533 | 0.214 | 11 813.0 |
| 西成瀬2丁目 | 1 928 | 0.227 | 8 497.0 |
| 西成瀬3丁目 | 740 | 0.164 | 4 522.3 |
| 根岸1丁目 | 706 | 0.159 | 4 436.1 |
| 根岸2丁目 | 1 378 | 0.239 | 5 774.6 |
| 根岸町 | 672 | 0.142 | 4 736.4 |
| 能ヶ谷1丁目 | 1 025 | 0.147 | 6 954.6 |
| 能ヶ谷2丁目 | 1 386 | 0.176 | 7 870.7 |
| 能ヶ谷3丁目 | 897 | 0.090 | 9 950.2 |
| 能ヶ谷4丁目 | 1 593 | 0.210 | 7 582.9 |
| 能ヶ谷5丁目 | 1 828 | 0.191 | 9 554.9 |
| 能ヶ谷6丁目 | 1 804 | 0.228 | 7 901.2 |
| 能ヶ谷7丁目 | 2 321 | 0.359 | 6 471.1 |
| 野津田町 | 10 273 | 3.044 | 3 375.1 |
| 原町田1丁目 | 3 060 | 0.171 | 17 905.2 |
| 原町田2丁目 | 4 208 | 0.207 | 20 293.3 |
| 原町田3丁目 | 1 347 | 0.125 | 10 791.7 |
| 原町田4丁目 | 2 803 | 0.194 | 14 470.5 |
| 原町田5丁目 | 2 205 | 0.161 | 13 707.4 |
| 原町田6丁目 | 634 | 0.159 | 3 990.6 |
| 東玉川学園1丁目 | 1 543 | 0.144 | 10 722.5 |
| 東玉川学園2丁目 | 1 054 | 0.126 | 8 342.3 |
| 東玉川学園3丁目 | 52 | 0.150 | 346.3 |
| 東玉川学園4丁目 | 713 | 0.106 | 6 696.2 |
| 広袴1丁目 | 174 | 0.096 | 1 810.2 |
| 広袴2丁目 | 1 131 | 0.135 | 8 369.7 |
| 広袴3丁目 | 1 906 | 0.202 | 9 414.4 |
| 広袴4丁目 | 161 | 0.018 | 8 712.0 |
| 広袴町 | 970 | 0.223 | 4 350.6 |
| 本町田 | 25 439 | 3.072 | 8 280.3 |
| 南大谷 | 10 912 | 1.275 | 8 556.2 |
| 南つくし野1丁目 | 1 087 | 0.122 | 8 895.8 |

| 地 域 | 人口総数 (人) | 面積 (km ²) | 人口密度 (人/km ²) |
|----------|-------------|--------------------------|------------------------------|
| 南つくし野2丁目 | 1 966 | 0.256 | 7 691.7 |
| 南つくし野3丁目 | 1 451 | 0.104 | 13 935.7 |
| 南つくし野4丁目 | 1 227 | 0.152 | 8 097.1 |
| 南成瀬1丁目 | 2 805 | 0.181 | 15 477.0 |
| 南成瀬2丁目 | 1 409 | 0.138 | 10 192.5 |
| 南成瀬3丁目 | 1 069 | 0.103 | 10 344.1 |
| 南成瀬4丁目 | 1 014 | 0.117 | 8 680.6 |
| 南成瀬5丁目 | 1 836 | 0.174 | 10 537.7 |
| 南成瀬6丁目 | 1 232 | 0.114 | 10 807.0 |
| 南成瀬7丁目 | 738 | 0.102 | 7 233.6 |
| 南成瀬8丁目 | 404 | 0.192 | 2 106.4 |
| 南町田1丁目 | 1 626 | 0.260 | 6 257.2 |
| 南町田2丁目 | 1 859 | 0.130 | 14 338.8 |
| 南町田3丁目 | 2 476 | 0.241 | 10 263.0 |
| 南町田4丁目 | 1 718 | 0.214 | 8 011.2 |
| 南町田5丁目 | 2 805 | 0.147 | 19 139.7 |
| 三輪町 | 6 610 | 2.051 | 3 222.8 |
| 三輪緑山1丁目 | 1 748 | 0.403 | 4 335.2 |
| 三輪緑山2丁目 | 1 265 | 0.163 | 7 773.0 |
| 三輪緑山3丁目 | 1 245 | 0.168 | 7 403.2 |
| 三輪緑山4丁目 | 951 | 0.172 | 5 521.9 |
| 森野1丁目 | 2 511 | 0.241 | 10 406.9 |
| 森野2丁目 | 2 940 | 0.277 | 10 599.3 |
| 森野3丁目 | 1 628 | 0.142 | 11 441.1 |
| 森野4丁目 | 2 221 | 0.170 | 13 059.3 |
| 森野5丁目 | 2 246 | 0.234 | 9 606.6 |
| 森野6丁目 | 1 500 | 0.229 | 6 558.4 |
| 薬師台1丁目 | 669 | 0.090 | 7 419.3 |
| 薬師台2丁目 | 1 107 | 0.117 | 9 440.7 |
| 薬師台3丁目 | 1 121 | 0.179 | 6 259.3 |
| 矢部町 | 1 665 | 0.324 | 5 145.4 |
| 山崎1丁目 | 848 | 0.064 | 13 198.0 |
| 山崎町 | 16 026 | 2.080 | 7 703.8 |

5. 人口増減の内訳

2017年(H29)

| 期間 | 全体の増減 | 自然増減 | | | 社会増減 | | | | | | |
|------|-------|-------|------|------|--------|-------|-------|--------|------|------|---------|
| | | 増減 | 出生 | 死亡 | 他県との移動 | | | 都内間の移動 | | | その他注の増減 |
| | | | | | 増減 | 転入 | 転出 | 増減 | 転入 | 転出 | |
| 年間 | +170 | -1035 | 2783 | 3818 | +1527 | 12548 | 11021 | -517 | 4522 | 5039 | +195 |
| 1月中 | -98 | -172 | 253 | 425 | +85 | 786 | 701 | -22 | 327 | 349 | +11 |
| 2月中 | +20 | -120 | 199 | 319 | +153 | 981 | 828 | -11 | 353 | 364 | -2 |
| 3月中 | +620 | -112 | 210 | 322 | +671 | 2464 | 1793 | +1 | 798 | 797 | +60 |
| 4月中 | +79 | -86 | 206 | 292 | +205 | 1471 | 1266 | -68 | 462 | 530 | +28 |
| 5月中 | -26 | -71 | 245 | 316 | +44 | 930 | 886 | -25 | 369 | 394 | +26 |
| 6月中 | +125 | -57 | 222 | 279 | +95 | 889 | 794 | +22 | 366 | 344 | +65 |
| 7月中 | -8 | -73 | 244 | 317 | +96 | 892 | 796 | -71 | 299 | 370 | +40 |
| 8月中 | -221 | -74 | 233 | 307 | +6 | 865 | 859 | -123 | 283 | 406 | -30 |
| 9月中 | +7 | -25 | 255 | 280 | +67 | 824 | 757 | -89 | 287 | 376 | +54 |
| 10月中 | -96 | -65 | 257 | 322 | +20 | 801 | 781 | -34 | 320 | 354 | -17 |
| 11月中 | -114 | -102 | 214 | 316 | +82 | 826 | 744 | -91 | 288 | 379 | -3 |
| 12月中 | -118 | -78 | 245 | 323 | +3 | 819 | 816 | -6 | 370 | 376 | -37 |

2016年(H28)

| 期間 | 全体の増減 | 自然増減 | | | 社会増減 | | | | | | |
|------|-------|------|------|------|--------|-------|-------|--------|------|------|---------|
| | | 増減 | 出生 | 死亡 | 他県との移動 | | | 都内間の移動 | | | その他注の増減 |
| | | | | | 増減 | 転入 | 転出 | 増減 | 転入 | 転出 | |
| 年間 | +1635 | -724 | 2830 | 3554 | +2199 | 12931 | 10732 | -55 | 4897 | 4952 | +215 |
| 1月中 | -215 | -60 | 221 | 281 | -130 | 657 | 787 | -45 | 314 | 359 | +20 |
| 2月中 | -106 | -91 | 268 | 359 | +52 | 896 | 844 | -71 | 386 | 457 | +4 |
| 3月中 | +564 | -72 | 224 | 296 | +604 | 2354 | 1750 | -58 | 724 | 782 | +90 |
| 4月中 | +400 | -36 | 222 | 258 | +374 | 1600 | 1226 | +24 | 513 | 489 | +38 |
| 5月中 | +248 | -24 | 278 | 302 | +221 | 1044 | 823 | +21 | 398 | 377 | +30 |
| 6月中 | +96 | -18 | 248 | 266 | +61 | 830 | 769 | +41 | 396 | 355 | +12 |
| 7月中 | +37 | -43 | 209 | 252 | +93 | 869 | 776 | -6 | 362 | 368 | -7 |
| 8月中 | +105 | -32 | 256 | 288 | +195 | 982 | 787 | -12 | 376 | 388 | -46 |
| 9月中 | +137 | -45 | 243 | 288 | +154 | 864 | 710 | -9 | 334 | 343 | +37 |
| 10月中 | +291 | -55 | 256 | 311 | +246 | 1082 | 836 | +45 | 398 | 353 | +55 |
| 11月中 | +71 | -116 | 214 | 330 | +174 | 859 | 685 | +21 | 381 | 360 | -8 |
| 12月中 | +7 | -132 | 191 | 323 | +155 | 894 | 739 | -6 | 315 | 321 | -10 |

注:その他の増加は、実態調査・帰化等による職権記載者数です
 その他の減少は、実態調査・国籍離脱等による職権消除者数です

「市の統計」をホームページで閲覧する方法のご案内

①検索サイトで「町田市」と入力するか<http://www.city.machida.tokyo.jp/>をアドレス入力し、町田市ホームページを開きます。



2018年1月町田市の人口

2018年1月発行

編集・発行 町田市役所総務部市政情報課
〒194-8520 町田市森野2丁目2番22号
電話：042-724-2106（直通）

この冊子は、400部作成し、1部あたりの単価は119円です（職員人件費を含みます）。