

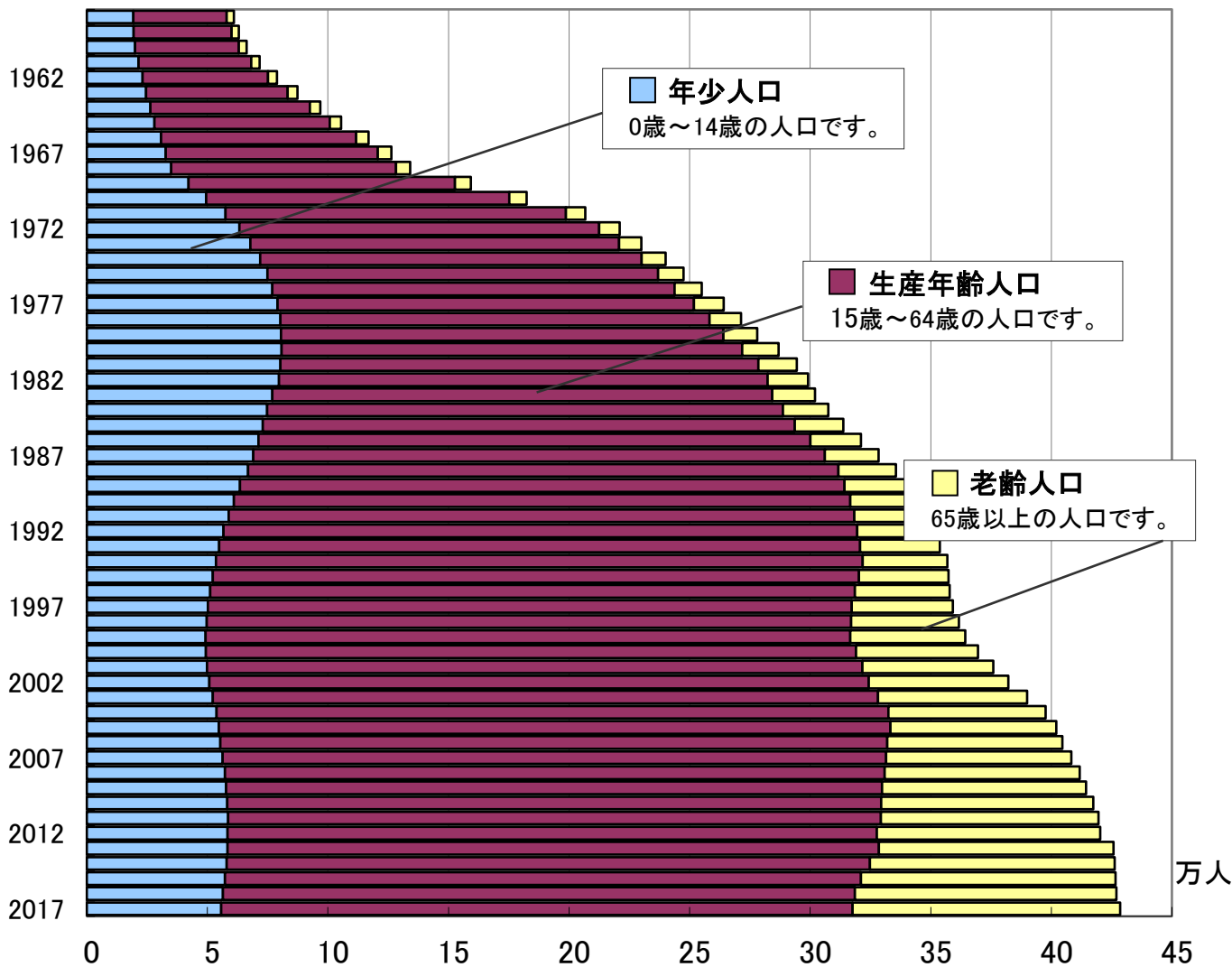
2017年1月

町田市の人口

< 住民基本台帳に基づく >
年齢別人口・町丁別人口・人口動態 等

町田市の人口の推移（各年1月1日現在）

西暦



※住民基本台帳法の改正に伴い、2013年から外国人が含まれた人口です。

総務部 市政情報課

目次

| | |
|-----------------|-------|
| 1. 年齢別人口 | 1ページ |
| (1)人口総数 | 1ページ |
| (2)平均年齢 | 1ページ |
| (3)年齢三区分別人口 | 1ページ |
| (4)年齢構造指数 | 2ページ |
| (5)人口ピラミッド | 3ページ |
| 2. 年齢別一年間の人口増減数 | 4ページ |
| 3. 町丁別一年間の人口増減数 | 7ページ |
| 4. 人口密度 | 12ページ |
| 5. 人口増減の内訳 | 14ページ |

1. 年齢別人口 <2017年1月1日現在>

(1)人口総数

| 区 分 | 人 口 総 数 | | 日 本 人 | 外 国 人 |
|-----|---------|---------|---------|-------|
| | | 対前年増減 | | |
| 総 数 | 428 572 | 1 635 | 423 067 | 5 505 |
| 男 | 210 409 | + 612 | 207 807 | 2 602 |
| 女 | 218 163 | + 1 023 | 215 260 | 2 903 |

※外国人・男性に年齢不詳1を含む

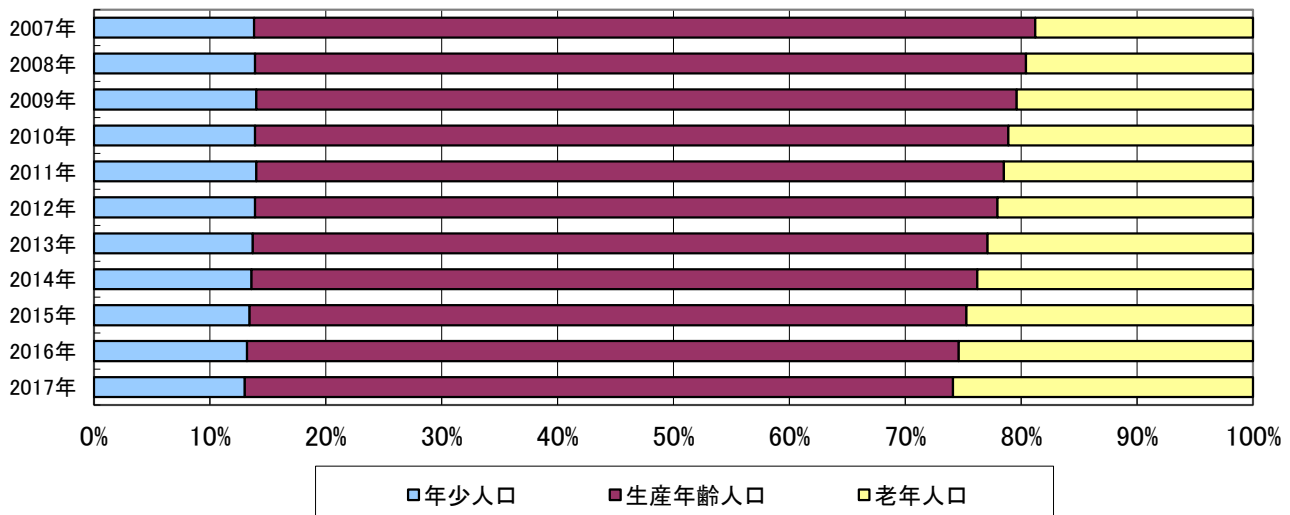
(2)平均年齢

| 区 分 | 人 口 総 数 | | 日 本 人 | 外 国 人 |
|-----|---------|---------|--------|--------|
| | | 対前年増減 | | |
| 総 数 | 45.86歳 | +0.33 歳 | 45.97歳 | 37.07歳 |
| 男 | 44.49歳 | +0.34 歳 | 44.59歳 | 35.74歳 |
| 女 | 47.18歳 | +0.33 歳 | 47.30歳 | 38.26歳 |

(3)年齢三区分別人口

| 区 分 | 人 口 総 数 | | 日 本 人 | | 外 国 人 | |
|--------------------|---------|--------|---------|--------|-------|--------|
| | | 構成割合 | | 構成割合 | | 構成割合 |
| 年少人口 (0～14歳) | 55 743 | 13.01% | 55 231 | 13.05% | 512 | 9.30% |
| 生産年齢人口 (15～64歳) | 261 849 | 61.10% | 257 191 | 60.79% | 4 658 | 84.63% |
| 老年人口 (65歳～) | 110 979 | 25.90% | 110 645 | 26.15% | 334 | 6.07% |

年齢三区分別人口構成割合の推移(人口総数)



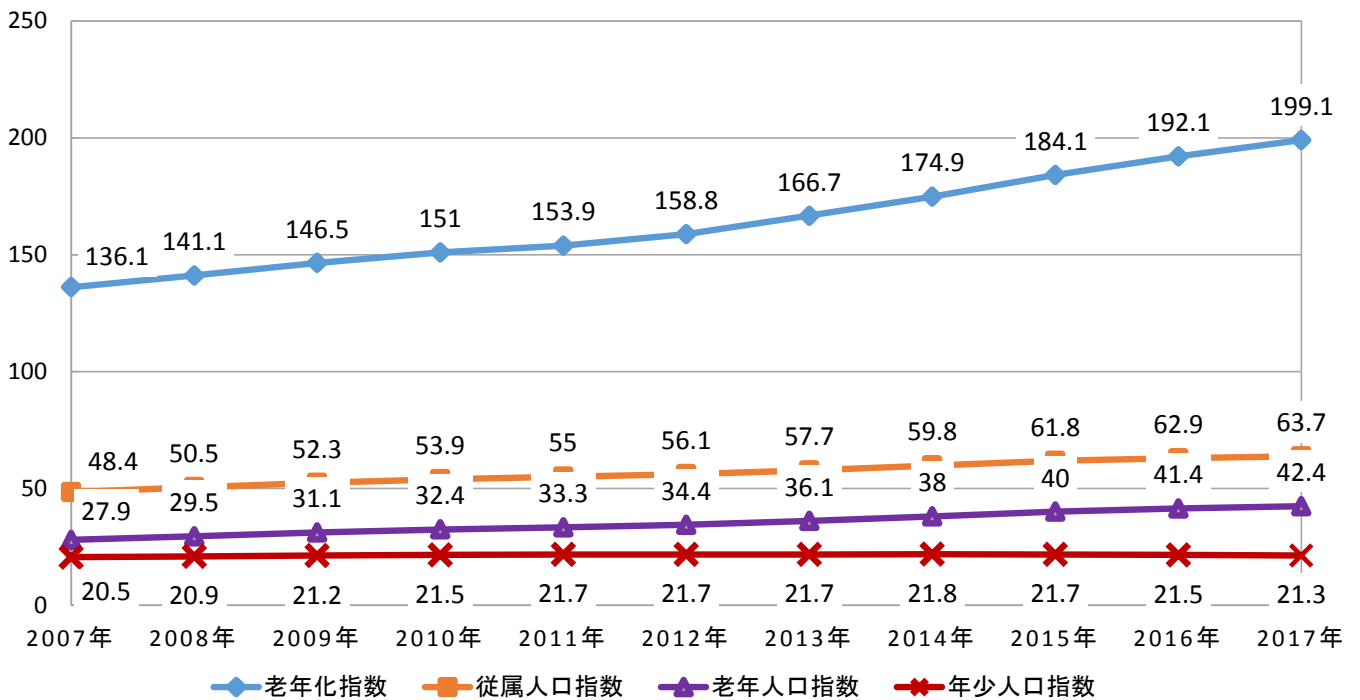
※住民基本台帳法の改正に伴い、2013年から外国人が含まれた人口です。



老年人口の構成割合が、
年々増えているぞ。

(4) 年齢構造指数

年齢構造指数の推移



① 年少人口指数

人口の若年化の程度を示す指標です。

算出方法は、年少人口/生産年齢人口×100 です。

② 老年人口指数

人口の高齢化の程度を示す指標です。

算出方法は、老年人口/生産年齢人口×100 です。

③ 従属人口指数

生産年齢人口100人が、年少人口と老年人口をどれだけ養うかを表す指標です。

算出方法は、(年少人口+老年人口)/生産年齢人口×100 です。

④ 老年化指数

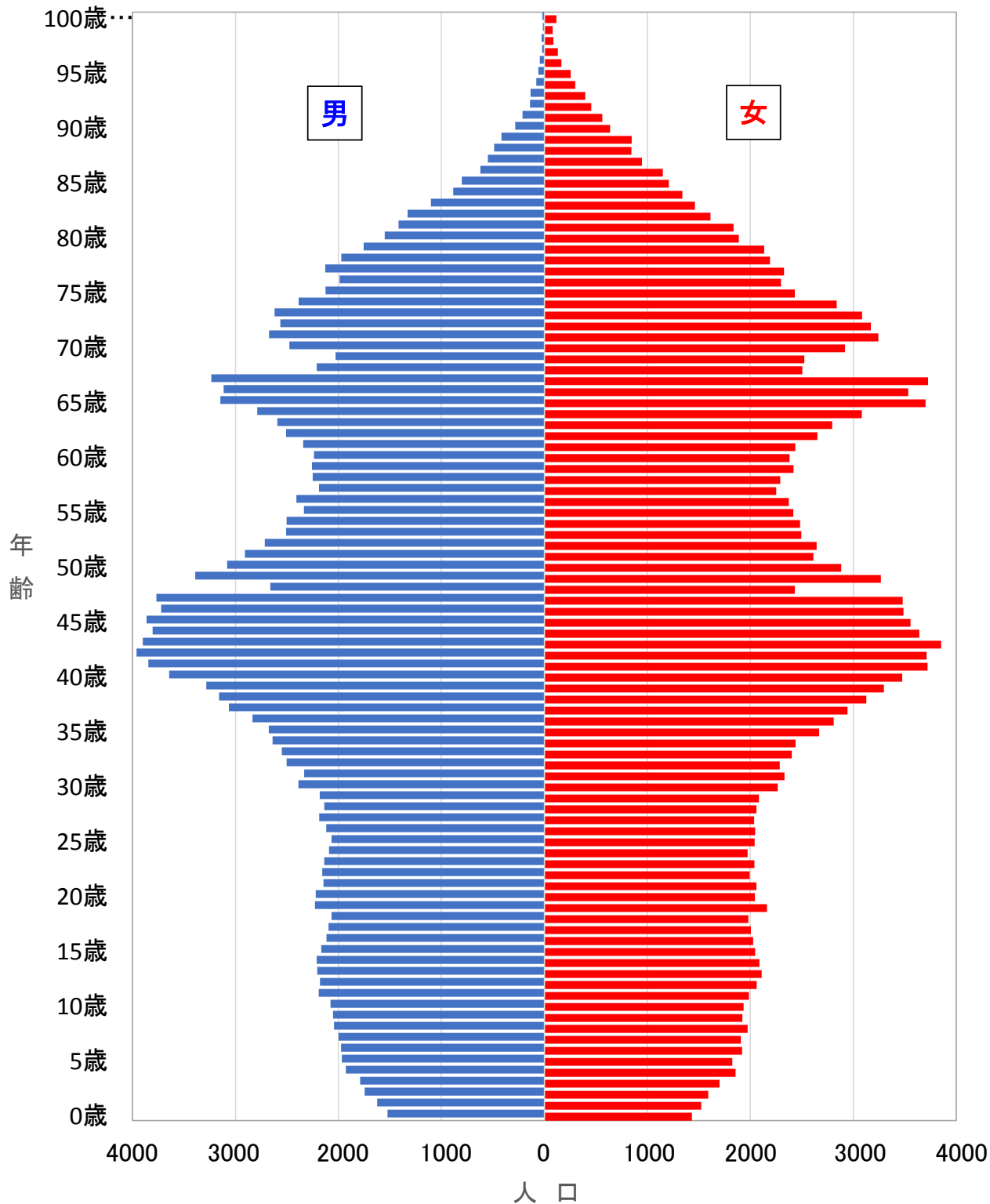
生産年齢人口の影響を除いた人口高齢化の程度を示す指標です。

算出方法は、老年人口/年少人口×100 です。



(5) 人口ピラミッド

町田市の人口ピラミッド(2017年1月1日現在)



30歳未満の人口が他の世代に比べて少ないわ。



2. 年齢別一年間の人口増減数

2017年(平成29年)1月1日現在

※2012年7月9日の改正住民基本台帳法施行以降、外国人も住民基本台帳に記載されています。

| 年 齢 | 人 口 | | 男 | | 女 | | 年 齢 |
|-----|---------|--------|---------|-------|---------|--------|-----|
| | | 対前年増減 | | 対前年増減 | | 対前年増減 | |
| 総 数 | 428 572 | +1 635 | 210 409 | + 612 | 218 163 | +1 023 | 総 数 |
| 0歳 | 2 840 | - 12 | 1 370 | - 157 | 1 470 | + 145 | 0歳 |
| 1 | 3 108 | - 3 | 1 644 | + 27 | 1 464 | - 30 | 1 |
| 2 | 3 205 | - 14 | 1 672 | - 3 | 1 533 | - 11 | 2 |
| 3 | 3 327 | - 56 | 1 732 | - 61 | 1 595 | + 5 | 3 |
| 4 | 3 423 | - 100 | 1 820 | + 8 | 1 603 | - 108 | 4 |
| 5 | 3 579 | - 216 | 1 841 | - 89 | 1 738 | - 127 | 5 |
| 6 | 3 847 | + 5 | 1 954 | - 26 | 1 893 | + 31 | 6 |
| 7 | 3 861 | - 64 | 1 994 | + 3 | 1 867 | - 67 | 7 |
| 8 | 3 956 | + 23 | 2 008 | + 6 | 1 948 | + 17 | 8 |
| 9 | 3 932 | - 101 | 1 973 | - 78 | 1 959 | - 23 | 9 |
| 10 | 4 071 | + 64 | 2 076 | 0 | 1 995 | + 64 | 10 |
| 11 | 4 006 | - 27 | 2 076 | - 20 | 1 930 | - 7 | 11 |
| 12 | 4 067 | - 133 | 2 110 | - 99 | 1 957 | - 34 | 12 |
| 13 | 4 238 | - 28 | 2 231 | + 49 | 2 007 | - 77 | 13 |
| 14 | 4 283 | - 54 | 2 193 | - 18 | 2 090 | - 36 | 14 |
| 15 | 4 363 | + 56 | 2 223 | - 2 | 2 140 | + 58 | 15 |
| 16 | 4 331 | + 88 | 2 234 | + 54 | 2 097 | + 34 | 16 |
| 17 | 4 275 | + 130 | 2 200 | + 76 | 2 075 | + 54 | 17 |
| 18 | 4 229 | + 59 | 2 161 | + 37 | 2 068 | + 22 | 18 |
| 19 | 4 460 | + 142 | 2 274 | + 73 | 2 186 | + 69 | 19 |
| 20 | 4 376 | - 79 | 2 234 | - 21 | 2 142 | - 58 | 20 |
| 21 | 4 539 | + 109 | 2 313 | + 22 | 2 226 | + 87 | 21 |
| 22 | 4 478 | + 234 | 2 312 | + 164 | 2 166 | + 70 | 22 |
| 23 | 4 124 | + 101 | 2 079 | - 27 | 2 045 | + 128 | 23 |
| 24 | 3 896 | - 215 | 2 038 | - 67 | 1 858 | - 148 | 24 |
| 25 | 3 968 | + 12 | 2 040 | - 5 | 1 928 | + 17 | 25 |
| 26 | 3 842 | - 132 | 1 973 | - 38 | 1 869 | - 94 | 26 |
| 27 | 3 931 | - 178 | 1 983 | - 111 | 1 948 | - 67 | 27 |
| 28 | 4 129 | - 51 | 2 113 | - 49 | 2 016 | - 2 | 28 |
| 29 | 4 176 | + 35 | 2 159 | + 42 | 2 017 | - 7 | 29 |
| 30 | 4 122 | - 134 | 2 114 | - 53 | 2 008 | - 81 | 30 |
| 31 | 4 262 | - 386 | 2 172 | - 194 | 2 090 | - 192 | 31 |
| 32 | 4 669 | + 6 | 2 377 | + 49 | 2 292 | - 43 | 32 |
| 33 | 4 766 | - 33 | 2 386 | - 125 | 2 380 | + 92 | 33 |
| 34 | 4 860 | - 28 | 2 546 | + 39 | 2 314 | - 67 | 34 |
| 35 | 4 979 | - 116 | 2 542 | - 87 | 2 437 | - 29 | 35 |
| 36 | 5 173 | - 185 | 2 671 | - 16 | 2 502 | - 169 | 36 |
| 37 | 5 436 | - 200 | 2 731 | - 98 | 2 705 | - 102 | 37 |
| 38 | 5 687 | - 312 | 2 856 | - 186 | 2 831 | - 126 | 38 |
| 39 | 6 090 | - 210 | 3 094 | - 83 | 2 996 | - 127 | 39 |
| 40 | 6 354 | - 234 | 3 219 | - 70 | 3 135 | - 164 | 40 |
| 41 | 6 623 | - 495 | 3 304 | - 331 | 3 319 | - 164 | 41 |
| 42 | 7 138 | - 442 | 3 625 | - 209 | 3 513 | - 233 | 42 |
| 43 | 7 642 | - 19 | 3 862 | - 85 | 3 780 | + 66 | 43 |
| 44 | 7 708 | - 53 | 3 965 | + 53 | 3 743 | - 106 | 44 |

| 年 齡 | 人 口 | | 男 | | 女 | | 年 齡 |
|-----|-------|--------|-------|--------|-------|--------|-----|
| | | 対前年増減 | | 対前年増減 | | 対前年増減 | |
| 45歳 | 7 777 | + 338 | 3 926 | + 145 | 3 851 | + 193 | 45歳 |
| 46 | 7 461 | + 63 | 3 784 | - 52 | 3 677 | + 115 | 46 |
| 47 | 7 408 | + 196 | 3 842 | + 139 | 3 566 | + 57 | 47 |
| 48 | 7 237 | - 50 | 3 695 | - 101 | 3 542 | + 51 | 48 |
| 49 | 7 301 | +2 195 | 3 811 | +1 143 | 3 490 | +1 052 | 49 |
| 50 | 5 113 | -1 543 | 2 662 | - 712 | 2 451 | - 831 | 50 |
| 51 | 6 658 | + 711 | 3 375 | + 301 | 3 283 | + 410 | 51 |
| 52 | 5 957 | + 447 | 3 078 | + 186 | 2 879 | + 261 | 52 |
| 53 | 5 510 | + 152 | 2 885 | + 166 | 2 625 | - 14 | 53 |
| 54 | 5 354 | + 365 | 2 717 | + 231 | 2 637 | + 134 | 54 |
| 55 | 5 003 | + 50 | 2 489 | - 9 | 2 514 | + 59 | 55 |
| 56 | 4 928 | + 195 | 2 481 | + 157 | 2 447 | + 38 | 56 |
| 57 | 4 734 | - 51 | 2 310 | - 99 | 2 424 | + 48 | 57 |
| 58 | 4 770 | + 335 | 2 395 | + 202 | 2 375 | + 133 | 58 |
| 59 | 4 423 | - 144 | 2 194 | - 68 | 2 229 | - 76 | 59 |
| 60 | 4 557 | - 91 | 2 252 | + 3 | 2 305 | - 94 | 60 |
| 61 | 4 636 | + 35 | 2 241 | + 15 | 2 395 | + 20 | 61 |
| 62 | 4 567 | - 205 | 2 208 | - 133 | 2 359 | - 72 | 62 |
| 63 | 4 742 | - 383 | 2 323 | - 167 | 2 419 | - 216 | 63 |
| 64 | 5 087 | - 252 | 2 469 | - 89 | 2 618 | - 163 | 64 |
| 65 | 5 307 | - 539 | 2 545 | - 229 | 2 762 | - 310 | 65 |
| 66 | 5 826 | - 977 | 2 749 | - 369 | 3 077 | - 608 | 66 |
| 67 | 6 748 | + 153 | 3 091 | + 7 | 3 657 | + 146 | 67 |
| 68 | 6 563 | - 338 | 3 062 | - 125 | 3 501 | - 213 | 68 |
| 69 | 6 881 | +2 199 | 3 167 | + 981 | 3 714 | +1 218 | 69 |
| 70 | 4 654 | + 141 | 2 167 | + 159 | 2 487 | - 18 | 70 |
| 71 | 4 493 | - 859 | 1 989 | - 454 | 2 504 | - 405 | 71 |
| 72 | 5 309 | - 530 | 2 406 | - 224 | 2 903 | - 306 | 72 |
| 73 | 5 787 | + 129 | 2 578 | + 68 | 3 209 | + 61 | 73 |
| 74 | 5 588 | - 44 | 2 476 | - 88 | 3 112 | + 44 | 74 |
| 75 | 5 575 | + 417 | 2 516 | + 186 | 3 059 | + 231 | 75 |
| 76 | 5 071 | + 580 | 2 263 | + 193 | 2 808 | + 387 | 76 |
| 77 | 4 416 | + 212 | 2 027 | + 97 | 2 389 | + 115 | 77 |
| 78 | 4 122 | - 249 | 1 884 | - 181 | 2 238 | - 68 | 78 |
| 79 | 4 251 | + 207 | 1 982 | + 95 | 2 269 | + 112 | 79 |
| 80 | 3 933 | + 178 | 1 814 | + 143 | 2 119 | + 35 | 80 |
| 81 | 3 671 | + 337 | 1 614 | + 138 | 2 057 | + 199 | 81 |
| 82 | 3 205 | + 66 | 1 386 | + 46 | 1 819 | + 20 | 82 |
| 83 | 3 022 | + 198 | 1 268 | + 15 | 1 754 | + 183 | 83 |
| 84 | 2 698 | + 258 | 1 186 | + 165 | 1 512 | + 93 | 84 |
| 85 | 2 340 | + 222 | 962 | + 130 | 1 378 | + 92 | 85 |
| 86 | 1 994 | + 122 | 776 | + 59 | 1 218 | + 63 | 86 |
| 87 | 1 737 | + 76 | 652 | + 93 | 1 085 | - 17 | 87 |
| 88 | 1 512 | + 128 | 486 | + 11 | 1 026 | + 117 | 88 |
| 89 | 1 268 | + 72 | 418 | 0 | 850 | + 72 | 89 |
| 90 | 1 085 | - 66 | 365 | + 1 | 720 | - 67 | 90 |
| 91 | 1 018 | + 219 | 306 | + 78 | 712 | + 141 | 91 |
| 92 | 697 | + 27 | 190 | + 11 | 507 | + 16 | 92 |
| 93 | 587 | + 76 | 144 | + 35 | 443 | + 41 | 93 |
| 94 | 421 | - 9 | 83 | - 17 | 338 | + 8 | 94 |

| 年 齢 | 人 口 | | 男 | | 女 | | 年 齢 |
|-----------------------|--------|--------|--------|--------|--------|--------|-------|
| | | 対前年増減 | | 対前年増減 | | 対前年増減 | |
| 95歳 | 344 | + 40 | 86 | + 28 | 258 | + 12 | 95歳 |
| 96 | 253 | + 7 | 43 | - 2 | 210 | + 9 | 96 |
| 97 | 201 | + 31 | 37 | + 4 | 164 | + 27 | 97 |
| 98 | 133 | + 13 | 27 | + 10 | 106 | + 3 | 98 |
| 99 | 85 | + 3 | 10 | - 9 | 75 | + 12 | 99 |
| 100～ | 184 | + 18 | 22 | + 5 | 162 | + 13 | 100～ |
| 不 詳 | 1 | 0 | 1 | 0 | 0 | 0 | 不 詳 |
| (再掲) 5歳階級別人口 ※不詳は含まない | | | | | | | |
| 0～ 4 | 15 903 | - 185 | 8 238 | - 186 | 7 665 | + 1 | 0～ 4 |
| 5～ 9 | 19 175 | - 353 | 9 770 | - 184 | 9 405 | - 169 | 5～ 9 |
| 10～14 | 20 665 | - 178 | 10 686 | - 88 | 9 979 | - 90 | 10～14 |
| 15～19 | 21 658 | + 475 | 11 092 | + 238 | 10 566 | + 237 | 15～19 |
| 20～24 | 21 413 | + 150 | 10 976 | + 71 | 10 437 | + 79 | 20～24 |
| 25～29 | 20 046 | - 314 | 10 268 | - 161 | 9 778 | - 153 | 25～29 |
| 30～34 | 22 679 | - 575 | 11 595 | - 284 | 11 084 | - 291 | 30～34 |
| 35～39 | 27 365 | -1 023 | 13 894 | - 470 | 13 471 | - 553 | 35～39 |
| 40～44 | 35 465 | -1 243 | 17 975 | - 642 | 17 490 | - 601 | 40～44 |
| 45～49 | 37 184 | +2 742 | 19 058 | +1 274 | 18 126 | +1 468 | 45～49 |
| 50～54 | 28 592 | + 132 | 14 717 | + 172 | 13 875 | - 40 | 50～54 |
| 55～59 | 23 858 | + 385 | 11 869 | + 183 | 11 989 | + 202 | 55～59 |
| 60～64 | 23 589 | - 896 | 11 493 | - 371 | 12 096 | - 525 | 60～64 |
| 65～69 | 31 325 | + 498 | 14 614 | + 265 | 16 711 | + 233 | 65～69 |
| 70～74 | 25 831 | -1 163 | 11 616 | - 539 | 14 215 | - 624 | 70～74 |
| 75～79 | 23 435 | +1 167 | 10 672 | + 390 | 12 763 | + 777 | 75～79 |
| 80～84 | 16 529 | +1 037 | 7 268 | + 507 | 9 261 | + 530 | 80～84 |
| 85～89 | 8 851 | + 620 | 3 294 | + 293 | 5 557 | + 327 | 85～89 |
| 90～94 | 3 808 | + 247 | 1 088 | + 108 | 2 720 | + 139 | 90～94 |
| 95～99 | 1 016 | + 94 | 203 | + 31 | 813 | + 63 | 95～99 |
| 100～ | 184 | + 18 | 22 | + 5 | 162 | + 13 | 100～ |

3. 町丁別一年間の人口増減数

2017年(平成29年)1月1日現在

※2012年7月9日の改正住民基本台帳法施行以降、外国人も住民基本台帳に記載されています。

| 地 域 | 人 口 | | 男 | | 女 | | 地 域 |
|-----------------------|---------|--------|---------|-------|---------|--------|-----------------------|
| | | 対前年増減 | | 対前年増減 | | 対前年増減 | |
| 町田市総数 ^(注3) | 428 572 | +1 635 | 210 409 | + 612 | 218 163 | +1 023 | 町田市総数 |
| 相原町 | 15 332 | - 23 | 7 564 | + 11 | 7 768 | - 34 | 相原町 |
| 旭町1丁目 | 1 723 | + 32 | 881 | + 11 | 842 | + 21 | 旭町1丁目 |
| 旭町2丁目 | 1 040 | - 7 | 541 | + 2 | 499 | - 9 | 旭町2丁目 |
| 旭町3丁目 | 2 149 | + 4 | 1 100 | + 8 | 1 049 | - 4 | 旭町3丁目 |
| 大蔵町 | 9 065 | + 50 | 4 535 | + 36 | 4 530 | + 14 | 大蔵町 |
| 小川1丁目 | 2 714 | - 82 | 1 328 | - 42 | 1 386 | - 40 | 小川1丁目 |
| 小川2丁目 | 2 600 | - 55 | 1 273 | - 23 | 1 327 | - 32 | 小川2丁目 |
| 小川3丁目 | 1 210 | + 87 | 606 | + 52 | 604 | + 35 | 小川3丁目 |
| 小川4丁目 | 1 358 | + 46 | 672 | + 21 | 686 | + 25 | 小川4丁目 |
| 小川5丁目 ^(注1) | 2 050 | - | 992 | - | 1 058 | - | 小川5丁目 ^(注1) |
| 小川6丁目 ^(注1) | 2 464 | - | 1 253 | - | 1 211 | - | 小川6丁目 ^(注1) |
| 小川7丁目 ^(注1) | 942 | - | 473 | - | 469 | - | 小川7丁目 ^(注1) |
| 小野路町 | 4 018 | + 16 | 2 076 | + 9 | 1 942 | + 7 | 小野路町 |
| 小山ヶ丘1丁目 | 1 678 | + 8 | 807 | + 2 | 871 | + 6 | 小山ヶ丘1丁目 |
| 小山ヶ丘2丁目 | 640 | - 2 | 297 | - 5 | 343 | + 3 | 小山ヶ丘2丁目 |
| 小山ヶ丘3丁目 | 1 610 | - 12 | 785 | - 12 | 825 | 0 | 小山ヶ丘3丁目 |
| 小山ヶ丘4丁目 | 4 467 | + 287 | 2 224 | + 139 | 2 243 | + 148 | 小山ヶ丘4丁目 |
| 小山ヶ丘5丁目 | 2 563 | - 1 | 1 257 | - 4 | 1 306 | + 3 | 小山ヶ丘5丁目 |
| 小山ヶ丘6丁目 | 559 | + 92 | 269 | + 42 | 290 | + 50 | 小山ヶ丘6丁目 |
| 小山田桜台1丁目 | 1 751 | - 60 | 845 | - 36 | 906 | - 24 | 小山田桜台1丁目 |
| 小山田桜台2丁目 | 1 926 | - 78 | 926 | - 42 | 1 000 | - 36 | 小山田桜台2丁目 |
| 小山町 | 18 060 | + 141 | 9 115 | + 74 | 8 945 | + 67 | 小山町 |
| 金井1丁目 | 1 694 | + 20 | 829 | + 9 | 865 | + 11 | 金井1丁目 |
| 金井2丁目 | 1 334 | + 2 | 665 | - 4 | 669 | + 6 | 金井2丁目 |
| 金井3丁目 | 1 400 | + 7 | 666 | + 13 | 734 | - 6 | 金井3丁目 |
| 金井4丁目 | 967 | - 5 | 474 | - 1 | 493 | - 4 | 金井4丁目 |
| 金井5丁目 | 1 628 | - 1 | 818 | - 3 | 810 | + 2 | 金井5丁目 |
| 金井6丁目 | 1 777 | - 34 | 874 | - 21 | 903 | - 13 | 金井6丁目 |
| 金井7丁目 | 888 | + 10 | 435 | + 2 | 453 | + 8 | 金井7丁目 |
| 金井8丁目 | 1 462 | - 8 | 734 | - 3 | 728 | - 5 | 金井8丁目 |
| 金井町 | 8 279 | + 18 | 4 129 | + 9 | 4 150 | + 9 | 金井町 |
| 金森1丁目 | 2 890 | - 50 | 1 412 | - 10 | 1 478 | - 40 | 金森1丁目 |
| 金森2丁目 | 3 212 | - 24 | 1 561 | - 13 | 1 651 | - 11 | 金森2丁目 |
| 金森3丁目 | 1 734 | - 8 | 860 | - 11 | 874 | + 3 | 金森3丁目 |
| 金森4丁目 | 2 232 | + 6 | 1 080 | + 8 | 1 152 | - 2 | 金森4丁目 |
| 金森5丁目 | 602 | - 14 | 301 | - 10 | 301 | - 4 | 金森5丁目 |
| 金森6丁目 | 2 056 | + 15 | 1 010 | + 6 | 1 046 | + 9 | 金森6丁目 |
| 金森7丁目 | 2 047 | - 31 | 910 | - 18 | 1 137 | - 13 | 金森7丁目 |
| 金森東1丁目 | 2 122 | + 52 | 1 006 | + 27 | 1 116 | + 25 | 金森東1丁目 |
| 金森東2丁目 | 1 294 | - 25 | 631 | - 8 | 663 | - 17 | 金森東2丁目 |
| 金森東3丁目 | 1 961 | - 17 | 924 | - 18 | 1 037 | + 1 | 金森東3丁目 |
| 金森東4丁目 | 1 971 | + 32 | 951 | + 17 | 1 020 | + 15 | 金森東4丁目 |
| 上小山田町 | 4 926 | + 99 | 2 467 | + 42 | 2 459 | + 57 | 上小山田町 |
| 木曾西1丁目 | 1 968 | + 26 | 947 | + 3 | 1 021 | + 23 | 木曾西1丁目 |
| 木曾西2丁目 | 921 | + 58 | 460 | + 28 | 461 | + 30 | 木曾西2丁目 |
| 木曾西3丁目 | 1 398 | - 7 | 666 | + 1 | 732 | - 8 | 木曾西3丁目 |

| 地 域 | 人 口 | | 男 | | 女 | | 地 域 |
|-------------|-------|-------|-------|-------|-------|-------|-------------|
| | | 対前年増減 | | 対前年増減 | | 対前年増減 | |
| 木曾西4丁目 | 1 778 | + 27 | 872 | + 12 | 906 | + 15 | 木曾西4丁目 |
| 木曾西5丁目 | 1 956 | - 16 | 955 | - 6 | 1 001 | - 10 | 木曾西5丁目 |
| 木曾東1丁目 | 4 626 | + 12 | 2 136 | + 12 | 2 490 | 0 | 木曾東1丁目 |
| 木曾東2丁目 | 2 439 | - 52 | 1 230 | - 32 | 1 209 | - 20 | 木曾東2丁目 |
| 木曾東3丁目 | 3 408 | + 5 | 1 670 | - 9 | 1 738 | + 14 | 木曾東3丁目 |
| 木曾東4丁目 | 4 879 | - 91 | 2 428 | - 42 | 2 451 | - 49 | 木曾東4丁目 |
| 木曾町 | 369 | - 5 | 176 | - 3 | 193 | - 2 | 木曾町 |
| 高ヶ坂1丁目 | 352 | - 6 | 175 | 0 | 177 | - 6 | 高ヶ坂1丁目 |
| 高ヶ坂2丁目 | 1 479 | - 24 | 754 | - 14 | 725 | - 10 | 高ヶ坂2丁目 |
| 高ヶ坂3丁目 | 2 539 | - 71 | 1 272 | - 49 | 1 267 | - 22 | 高ヶ坂3丁目 |
| 高ヶ坂4丁目 | 1 416 | + 144 | 679 | + 65 | 737 | + 79 | 高ヶ坂4丁目 |
| 高ヶ坂5丁目 | 1 251 | - 26 | 608 | - 16 | 643 | - 10 | 高ヶ坂5丁目 |
| 高ヶ坂6丁目 | 1 046 | - 16 | 536 | - 6 | 510 | - 10 | 高ヶ坂6丁目 |
| 高ヶ坂7丁目 | 2 489 | + 50 | 1 229 | + 33 | 1 260 | + 17 | 高ヶ坂7丁目 |
| 下小山田町 | 3 916 | - 10 | 1 878 | - 10 | 2 038 | 0 | 下小山田町 |
| 真光寺1丁目 | 2 229 | - 2 | 1 104 | - 10 | 1 125 | + 8 | 真光寺1丁目 |
| 真光寺2丁目 | 1 505 | + 33 | 726 | + 16 | 779 | + 17 | 真光寺2丁目 |
| 真光寺3丁目 | 1 812 | + 8 | 881 | + 3 | 931 | + 5 | 真光寺3丁目 |
| 真光寺町 | 1 539 | - 6 | 807 | 0 | 732 | - 6 | 真光寺町 |
| 囃師町 | 8 406 | + 151 | 4 234 | + 72 | 4 172 | + 79 | 囃師町 |
| 忠生1丁目 | 1 472 | - 28 | 719 | - 15 | 753 | - 13 | 忠生1丁目 |
| 忠生2丁目 | 2 505 | + 22 | 1 268 | + 15 | 1 237 | + 7 | 忠生2丁目 |
| 忠生3丁目 | 2 085 | - 38 | 1 055 | - 13 | 1 030 | - 25 | 忠生3丁目 |
| 忠生4丁目 | 1 114 | + 5 | 547 | 0 | 567 | + 5 | 忠生4丁目 |
| 玉川学園1丁目 | 2 195 | - 12 | 1 049 | - 16 | 1 146 | + 4 | 玉川学園1丁目 |
| 玉川学園2丁目 | 1 622 | - 3 | 749 | + 12 | 873 | - 15 | 玉川学園2丁目 |
| 玉川学園3丁目 | 2 297 | - 31 | 1 059 | - 11 | 1 238 | - 20 | 玉川学園3丁目 |
| 玉川学園4丁目 | 1 996 | - 29 | 942 | - 19 | 1 054 | - 10 | 玉川学園4丁目 |
| 玉川学園5丁目 | 2 624 | - 16 | 1 274 | - 11 | 1 350 | - 5 | 玉川学園5丁目 |
| 玉川学園6丁目 | 361 | - 3 | 161 | - 1 | 200 | - 2 | 玉川学園6丁目 |
| 玉川学園7丁目 | 2 762 | + 47 | 1 317 | + 28 | 1 445 | + 19 | 玉川学園7丁目 |
| 玉川学園8丁目 | 2 597 | - 20 | 1 237 | - 10 | 1 360 | - 10 | 玉川学園8丁目 |
| つくし野1丁目 | 1 909 | - 13 | 895 | - 8 | 1 014 | - 5 | つくし野1丁目 |
| つくし野2丁目 | 1 773 | - 7 | 825 | - 13 | 948 | + 6 | つくし野2丁目 |
| つくし野3丁目 | 1 503 | - 23 | 715 | - 9 | 788 | - 14 | つくし野3丁目 |
| つくし野4丁目(注2) | 1 552 | + 43 | 737 | + 26 | 815 | + 17 | つくし野4丁目(注2) |
| 鶴川1丁目 | 1 352 | + 23 | 674 | + 4 | 678 | + 19 | 鶴川1丁目 |
| 鶴川2丁目 | 2 480 | - 16 | 1 189 | - 24 | 1 291 | + 8 | 鶴川2丁目 |
| 鶴川3丁目 | 1 479 | + 2 | 773 | + 9 | 706 | - 7 | 鶴川3丁目 |
| 鶴川4丁目 | 2 504 | + 46 | 1 198 | + 21 | 1 306 | + 25 | 鶴川4丁目 |
| 鶴川5丁目 | 2 908 | - 65 | 1 365 | - 32 | 1 543 | - 33 | 鶴川5丁目 |
| 鶴川6丁目 | 2 020 | - 18 | 945 | - 8 | 1 075 | - 10 | 鶴川6丁目 |
| 鶴間1丁目 | 1 023 | - 7 | 500 | + 6 | 523 | - 13 | 鶴間1丁目 |
| 鶴間2丁目 | 387 | - 7 | 183 | - 3 | 204 | - 4 | 鶴間2丁目 |
| 鶴間3丁目 | 850 | + 94 | 393 | + 49 | 457 | + 45 | 鶴間3丁目 |
| 鶴間4丁目(注1) | 1 362 | - | 664 | - | 698 | - | 鶴間4丁目(注1) |
| 鶴間5丁目(注1) | 1 011 | - | 499 | - | 512 | - | 鶴間5丁目(注1) |
| 鶴間6丁目(注1) | 2 342 | - | 1 162 | - | 1 180 | - | 鶴間6丁目(注1) |
| 鶴間7丁目(注1) | 828 | - | 416 | - | 412 | - | 鶴間7丁目(注1) |
| 鶴間8丁目(注1) | 853 | - | 443 | - | 410 | - | 鶴間8丁目(注1) |
| 常盤町 | 4 662 | - 17 | 2 375 | - 8 | 2 287 | - 9 | 常盤町 |

| 地域 | 人口 | | 男 | | 女 | | 地域 |
|----------|--------|-------|--------|-------|--------|-------|----------|
| | | 対前年増減 | | 対前年増減 | | 対前年増減 | |
| 中町1丁目 | 2 749 | + 24 | 1 341 | - 1 | 1 408 | + 25 | 中町1丁目 |
| 中町2丁目 | 2 010 | + 11 | 1 016 | - 23 | 994 | + 34 | 中町2丁目 |
| 中町3丁目 | 2 568 | - 1 | 1 277 | - 8 | 1 291 | + 7 | 中町3丁目 |
| 中町4丁目 | 2 212 | + 11 | 1 087 | + 1 | 1 125 | + 10 | 中町4丁目 |
| 成瀬1丁目 | 1 818 | + 20 | 907 | + 10 | 911 | + 10 | 成瀬1丁目 |
| 成瀬2丁目 | 1 526 | - 54 | 776 | - 24 | 750 | - 30 | 成瀬2丁目 |
| 成瀬3丁目 | 649 | + 11 | 326 | + 10 | 323 | + 1 | 成瀬3丁目 |
| 成瀬4丁目 | 645 | - 9 | 341 | - 11 | 304 | + 2 | 成瀬4丁目 |
| 成瀬5丁目 | 843 | + 25 | 415 | + 11 | 428 | + 14 | 成瀬5丁目 |
| 成瀬6丁目 | 1 372 | - 7 | 668 | - 10 | 704 | + 3 | 成瀬6丁目 |
| 成瀬7丁目 | 1 607 | - 16 | 689 | - 8 | 918 | - 8 | 成瀬7丁目 |
| 成瀬8丁目 | 1 188 | - 10 | 582 | - 6 | 606 | - 4 | 成瀬8丁目 |
| 成瀬が丘1丁目 | 1 259 | + 8 | 642 | + 11 | 617 | - 3 | 成瀬が丘1丁目 |
| 成瀬が丘2丁目 | 1 177 | - 38 | 581 | - 28 | 596 | - 10 | 成瀬が丘2丁目 |
| 成瀬が丘3丁目 | 2 114 | - 33 | 1 057 | - 18 | 1 057 | - 15 | 成瀬が丘3丁目 |
| 成瀬台1丁目 | 1 791 | - 5 | 875 | - 11 | 916 | + 6 | 成瀬台1丁目 |
| 成瀬台2丁目 | 2 496 | + 8 | 1 234 | + 1 | 1 262 | + 7 | 成瀬台2丁目 |
| 成瀬台3丁目 | 1 943 | + 15 | 902 | - 5 | 1 041 | + 20 | 成瀬台3丁目 |
| 成瀬台4丁目 | 1 858 | + 36 | 876 | + 12 | 982 | + 24 | 成瀬台4丁目 |
| 西成瀬1丁目 | 2 529 | - 14 | 1 246 | - 13 | 1 283 | - 1 | 西成瀬1丁目 |
| 西成瀬2丁目 | 1 977 | + 17 | 966 | + 15 | 1 011 | + 2 | 西成瀬2丁目 |
| 西成瀬3丁目 | 681 | - 23 | 339 | - 14 | 342 | - 9 | 西成瀬3丁目 |
| 根岸1丁目 | 685 | - 7 | 349 | - 2 | 336 | - 5 | 根岸1丁目 |
| 根岸2丁目 | 1 347 | - 30 | 654 | - 12 | 693 | - 18 | 根岸2丁目 |
| 根岸町 | 662 | - 17 | 333 | - 12 | 329 | - 5 | 根岸町 |
| 能ヶ谷1丁目 | 1 033 | - 1 | 482 | - 3 | 551 | + 2 | 能ヶ谷1丁目 |
| 能ヶ谷2丁目 | 1 383 | - 9 | 673 | - 11 | 710 | + 2 | 能ヶ谷2丁目 |
| 能ヶ谷3丁目 | 902 | - 7 | 461 | - 1 | 441 | - 6 | 能ヶ谷3丁目 |
| 能ヶ谷4丁目 | 1 589 | + 30 | 759 | - 1 | 830 | + 31 | 能ヶ谷4丁目 |
| 能ヶ谷5丁目 | 1 865 | + 7 | 891 | + 7 | 974 | 0 | 能ヶ谷5丁目 |
| 能ヶ谷6丁目 | 1 787 | - 16 | 886 | - 8 | 901 | - 8 | 能ヶ谷6丁目 |
| 能ヶ谷7丁目 | 2 349 | - 5 | 1 120 | - 4 | 1 229 | - 1 | 能ヶ谷7丁目 |
| 野津田町 | 10 273 | + 98 | 5 060 | + 59 | 5 213 | + 39 | 野津田町 |
| 原町田1丁目 | 3 076 | + 38 | 1 507 | + 18 | 1 569 | + 20 | 原町田1丁目 |
| 原町田2丁目 | 4 200 | - 32 | 2 160 | - 19 | 2 040 | - 13 | 原町田2丁目 |
| 原町田3丁目 | 1 312 | + 360 | 663 | + 170 | 649 | + 190 | 原町田3丁目 |
| 原町田4丁目 | 2 822 | + 131 | 1 376 | + 72 | 1 446 | + 59 | 原町田4丁目 |
| 原町田5丁目 | 2 143 | + 80 | 1 075 | + 39 | 1 068 | + 41 | 原町田5丁目 |
| 原町田6丁目 | 601 | + 26 | 301 | + 12 | 300 | + 14 | 原町田6丁目 |
| 東玉川学園1丁目 | 1 526 | + 39 | 749 | + 23 | 777 | + 16 | 東玉川学園1丁目 |
| 東玉川学園2丁目 | 1 066 | - 33 | 529 | - 14 | 537 | - 19 | 東玉川学園2丁目 |
| 東玉川学園3丁目 | 52 | 0 | 23 | 0 | 29 | 0 | 東玉川学園3丁目 |
| 東玉川学園4丁目 | 666 | + 33 | 343 | + 19 | 323 | + 14 | 東玉川学園4丁目 |
| 広袴1丁目 | 103 | - 18 | 86 | - 15 | 17 | - 3 | 広袴1丁目 |
| 広袴2丁目 | 1 112 | - 35 | 524 | - 17 | 588 | - 18 | 広袴2丁目 |
| 広袴3丁目 | 1 890 | - 6 | 929 | - 4 | 961 | - 2 | 広袴3丁目 |
| 広袴4丁目 | 169 | + 1 | 76 | - 1 | 93 | + 2 | 広袴4丁目 |
| 広袴町 | 959 | 0 | 469 | - 9 | 490 | + 9 | 広袴町 |
| 本町田 | 25 640 | - 190 | 12 541 | - 101 | 13 099 | - 89 | 本町田 |
| 南大谷 | 10 848 | + 80 | 5 350 | + 7 | 5 498 | + 73 | 南大谷 |
| 南つくし野1丁目 | 1 083 | + 20 | 515 | + 13 | 568 | + 7 | 南つくし野1丁目 |

| 地 域 | 人 口 | | 男 | | 女 | | 地 域 |
|------------------------|--------|-------|-------|-------|-------|-------|------------------------|
| | | 対前年増減 | | 対前年増減 | | 対前年増減 | |
| 南つくし野2丁目 | 1 969 | - 28 | 931 | - 18 | 1 038 | - 10 | 南つくし野2丁目 |
| 南つくし野3丁目 | 1 488 | 0 | 761 | + 6 | 727 | - 6 | 南つくし野3丁目 |
| 南つくし野4丁目 | 1 248 | - 10 | 593 | - 7 | 655 | - 3 | 南つくし野4丁目 |
| 南成瀬1丁目 | 2 850 | + 1 | 1 369 | + 6 | 1 481 | - 5 | 南成瀬1丁目 |
| 南成瀬2丁目 | 1 414 | - 23 | 706 | - 15 | 708 | - 8 | 南成瀬2丁目 |
| 南成瀬3丁目 | 1 075 | - 1 | 560 | + 4 | 515 | - 5 | 南成瀬3丁目 |
| 南成瀬4丁目 | 1 030 | - 3 | 513 | + 7 | 517 | - 10 | 南成瀬4丁目 |
| 南成瀬5丁目 | 1 852 | - 2 | 927 | - 1 | 925 | - 1 | 南成瀬5丁目 |
| 南成瀬6丁目 | 1 208 | - 27 | 598 | - 16 | 610 | - 11 | 南成瀬6丁目 |
| 南成瀬7丁目 | 740 | - 19 | 379 | - 17 | 361 | - 2 | 南成瀬7丁目 |
| 南成瀬8丁目 | 398 | + 9 | 208 | + 2 | 190 | + 7 | 南成瀬8丁目 |
| 南町田1丁目 ^(注1) | 1 612 | - | 813 | - | 799 | - | 南町田1丁目 ^(注1) |
| 南町田2丁目 ^(注1) | 1 839 | - | 907 | - | 932 | - | 南町田2丁目 ^(注1) |
| 南町田3丁目 ^(注1) | 2 415 | - | 1 185 | - | 1 230 | - | 南町田3丁目 ^(注1) |
| 南町田4丁目 ^(注1) | 1 540 | - | 764 | - | 776 | - | 南町田4丁目 ^(注1) |
| 南町田5丁目 ^(注1) | 2 752 | - | 1 311 | - | 1 441 | - | 南町田5丁目 ^(注1) |
| 三輪町 | 6 566 | - 16 | 3 482 | - 17 | 3 084 | + 1 | 三輪町 |
| 三輪緑山1丁目 | 1 741 | + 22 | 835 | - 3 | 906 | + 25 | 三輪緑山1丁目 |
| 三輪緑山2丁目 | 1 293 | - 29 | 591 | - 12 | 702 | - 17 | 三輪緑山2丁目 |
| 三輪緑山3丁目 | 1 243 | + 1 | 586 | + 1 | 657 | 0 | 三輪緑山3丁目 |
| 三輪緑山4丁目 | 976 | + 4 | 499 | + 6 | 477 | - 2 | 三輪緑山4丁目 |
| 森野1丁目 | 2 496 | + 34 | 1 165 | + 26 | 1 331 | + 8 | 森野1丁目 |
| 森野2丁目 | 2 895 | - 69 | 1 390 | - 17 | 1 505 | - 52 | 森野2丁目 |
| 森野3丁目 | 1 605 | - 16 | 793 | - 8 | 812 | - 8 | 森野3丁目 |
| 森野4丁目 | 2 222 | - 14 | 1 009 | - 6 | 1 213 | - 8 | 森野4丁目 |
| 森野5丁目 | 2 219 | + 38 | 1 056 | + 20 | 1 163 | + 18 | 森野5丁目 |
| 森野6丁目 | 1 509 | + 11 | 745 | + 3 | 764 | + 8 | 森野6丁目 |
| 薬師台1丁目 | 683 | - 3 | 325 | - 2 | 358 | - 1 | 薬師台1丁目 |
| 薬師台2丁目 | 1 108 | + 5 | 547 | - 2 | 561 | + 7 | 薬師台2丁目 |
| 薬師台3丁目 | 1 139 | + 8 | 523 | 0 | 616 | + 8 | 薬師台3丁目 |
| 矢部町 | 1 682 | + 60 | 827 | + 26 | 855 | + 34 | 矢部町 |
| 山崎1丁目 | 855 | - 1 | 412 | + 1 | 443 | - 2 | 山崎1丁目 |
| 山崎町 | 16 211 | - 54 | 7 765 | - 55 | 8 446 | + 1 | 山崎町 |

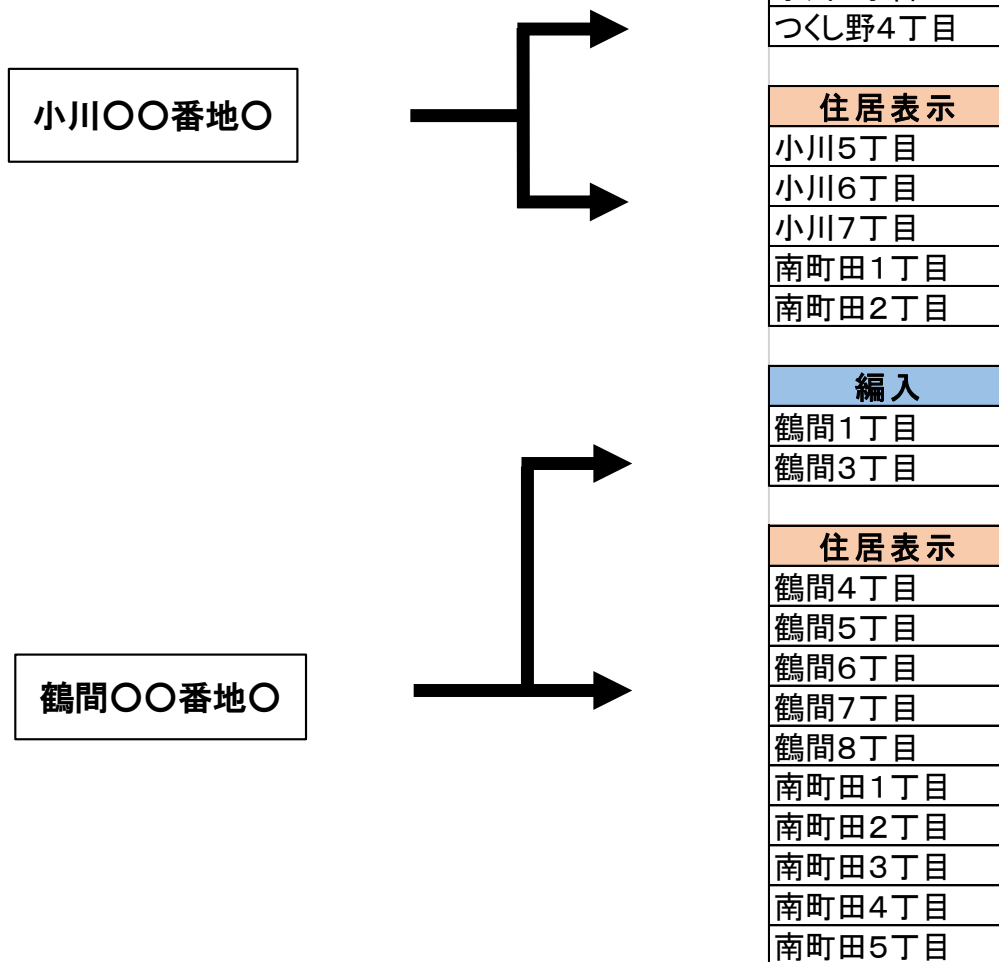
(注1) 2016年7月18日から、「小川」及び「鶴間」地区は、『小川5丁目～7丁目』、『鶴間4丁目～8丁目』、『南町田1丁目～5丁目』に変更になりました。

(注2) 注1の住所整理に伴い、区域の一部変更がありました。

(注3) 旧「小川」「鶴間」地区を掲載していないため、町田市総数の前年比と、各町丁の前年比の合計は一致しません。

《参考》住所変更について

2016年には小川・鶴間地区で住所整理が実施されました。それに伴い、7月18日から「小川」及び「鶴間」地区は、『小川5丁目～7丁目』、『鶴間4丁目～8丁目』、『南町田1丁目～5丁目』に変更になりました。



4. 人口密度

2017年(平成29年)1月1日現在

| 地 域 | 人口総数 (人) | 面積 (km ²) | 人口密度 (人/km ²) |
|----------|-------------|--------------------------|------------------------------|
| 町田市全域 | 428 572 | 71.80 | 5 969.0 |
| 相原町 | 15 332 | 7.174 | 2 137.0 |
| 旭町1丁目 | 1 723 | 0.192 | 8 961.5 |
| 旭町2丁目 | 1 040 | 0.132 | 7 861.2 |
| 旭町3丁目 | 2 149 | 0.291 | 7 387.8 |
| 大蔵町 | 9 065 | 1.264 | 7 171.2 |
| 小川1丁目 | 2 714 | 0.219 | 12 388.3 |
| 小川2丁目 | 2 600 | 0.237 | 10 984.0 |
| 小川3丁目 | 1 210 | 0.115 | 10 553.5 |
| 小川4丁目 | 1 358 | 0.119 | 11 375.7 |
| 小川5丁目 | 2 050 | 0.076 | 27 057.1 |
| 小川6丁目 | 2 464 | 0.123 | 19 957.3 |
| 小川7丁目 | 942 | 0.062 | 15 136.7 |
| 小野路町 | 4 018 | 4.313 | 931.6 |
| 小山ヶ丘1丁目 | 1 678 | 0.290 | 5 794.9 |
| 小山ヶ丘2丁目 | 640 | 0.367 | 1 745.7 |
| 小山ヶ丘3丁目 | 1 610 | 0.379 | 4 252.4 |
| 小山ヶ丘4丁目 | 4 467 | 0.425 | 10 502.3 |
| 小山ヶ丘5丁目 | 2 563 | 0.282 | 9 100.5 |
| 小山ヶ丘6丁目 | 559 | 0.204 | 2 737.4 |
| 小山田桜台1丁目 | 1 751 | 0.258 | 6 790.2 |
| 小山田桜台2丁目 | 1 926 | 0.223 | 8 642.0 |
| 小山町 | 18 060 | 2.392 | 7 551.0 |
| 金井1丁目 | 1 694 | 0.235 | 7 215.4 |
| 金井2丁目 | 1 334 | 0.211 | 6 324.7 |
| 金井3丁目 | 1 400 | 0.229 | 6 119.7 |
| 金井4丁目 | 967 | 0.151 | 6 403.2 |
| 金井5丁目 | 1 628 | 0.199 | 8 199.3 |
| 金井6丁目 | 1 777 | 0.218 | 8 142.3 |
| 金井7丁目 | 888 | 0.099 | 8 925.0 |
| 金井8丁目 | 1 462 | 0.191 | 7 663.3 |
| 金井町 | 8 279 | 1.038 | 7 972.2 |
| 金森1丁目 | 2 890 | 0.237 | 12 206.2 |
| 金森2丁目 | 3 212 | 0.270 | 11 879.1 |
| 金森3丁目 | 1 734 | 0.223 | 7 775.8 |
| 金森4丁目 | 2 232 | 0.206 | 10 848.7 |
| 金森5丁目 | 602 | 0.099 | 6 079.4 |
| 金森6丁目 | 2 056 | 0.272 | 7 556.0 |
| 金森7丁目 | 2 047 | 0.177 | 11 584.8 |
| 金森東1丁目 | 2 122 | 0.217 | 9 774.3 |
| 金森東2丁目 | 1 294 | 0.136 | 9 522.5 |
| 金森東3丁目 | 1 961 | 0.189 | 10 350.2 |
| 金森東4丁目 | 1 971 | 0.214 | 9 197.9 |
| 上小山田町 | 4 926 | 3.110 | 1 584.1 |
| 木曽西1丁目 | 1 968 | 0.278 | 7 084.3 |
| 木曽西2丁目 | 921 | 0.197 | 4 674.4 |
| 木曽西3丁目 | 1 398 | 0.246 | 5 673.6 |
| 木曽西4丁目 | 1 778 | 0.243 | 7 315.4 |
| 木曽西5丁目 | 1 956 | 0.256 | 7 643.1 |

| 地 域 | 人口総数 (人) | 面積 (km ²) | 人口密度 (人/km ²) |
|---------|-------------|--------------------------|------------------------------|
| 木曽東1丁目 | 4 626 | 0.338 | 13 678.8 |
| 木曽東2丁目 | 2 439 | 0.224 | 10 912.3 |
| 木曽東3丁目 | 3 408 | 0.299 | 11 408.2 |
| 木曽東4丁目 | 4 879 | 0.408 | 11 962.0 |
| 木曽町 | 369 | 0.040 | 9 223.7 |
| 高ヶ坂1丁目 | 352 | 0.117 | 3 014.4 |
| 高ヶ坂2丁目 | 1 479 | 0.158 | 9 369.6 |
| 高ヶ坂3丁目 | 2 539 | 0.197 | 12 864.6 |
| 高ヶ坂4丁目 | 1 416 | 0.136 | 10 378.2 |
| 高ヶ坂5丁目 | 1 251 | 0.142 | 8 808.2 |
| 高ヶ坂6丁目 | 1 046 | 0.136 | 7 668.8 |
| 高ヶ坂7丁目 | 2 489 | 0.268 | 9 277.9 |
| 下小山田町 | 3 916 | 3.865 | 1 013.1 |
| 真光寺1丁目 | 2 229 | 0.227 | 9 826.5 |
| 真光寺2丁目 | 1 505 | 0.237 | 6 340.0 |
| 真光寺3丁目 | 1 812 | 0.170 | 10 666.0 |
| 真光寺町 | 1 539 | 1.017 | 1 513.0 |
| 函師町 | 8 406 | 2.842 | 2 958.1 |
| 忠生1丁目 | 1 472 | 0.229 | 6 416.5 |
| 忠生2丁目 | 2 505 | 0.296 | 8 458.3 |
| 忠生3丁目 | 2 085 | 0.234 | 8 908.2 |
| 忠生4丁目 | 1 114 | 0.173 | 6 446.9 |
| 玉川学園1丁目 | 2 195 | 0.204 | 10 772.4 |
| 玉川学園2丁目 | 1 622 | 0.217 | 7 459.9 |
| 玉川学園3丁目 | 2 297 | 0.225 | 10 201.7 |
| 玉川学園4丁目 | 1 996 | 0.227 | 8 782.1 |
| 玉川学園5丁目 | 2 624 | 0.269 | 9 756.8 |
| 玉川学園6丁目 | 361 | 0.406 | 889.5 |
| 玉川学園7丁目 | 2 762 | 0.316 | 8 751.5 |
| 玉川学園8丁目 | 2 597 | 0.250 | 10 385.6 |
| つくし野1丁目 | 1 909 | 0.270 | 7 063.2 |
| つくし野2丁目 | 1 773 | 0.266 | 6 658.7 |
| つくし野3丁目 | 1 503 | 0.225 | 6 672.3 |
| つくし野4丁目 | 1 552 | 0.251 | 6 176.1 |
| 鶴川1丁目 | 1 352 | 0.134 | 10 061.6 |
| 鶴川2丁目 | 2 480 | 0.201 | 12 358.6 |
| 鶴川3丁目 | 1 479 | 0.166 | 8 902.2 |
| 鶴川4丁目 | 2 504 | 0.241 | 10 398.2 |
| 鶴川5丁目 | 2 908 | 0.223 | 13 061.0 |
| 鶴川6丁目 | 2 020 | 0.230 | 8 782.7 |
| 鶴間1丁目 | 1 023 | 0.137 | 7 469.9 |
| 鶴間2丁目 | 387 | 0.081 | 4 789.3 |
| 鶴間3丁目 | 850 | 0.256 | 3 318.0 |
| 鶴間4丁目 | 1 362 | 0.144 | 9 458.8 |
| 鶴間5丁目 | 1 011 | 0.141 | 7 151.4 |
| 鶴間6丁目 | 2 342 | 0.268 | 8 730.7 |
| 鶴間7丁目 | 828 | 0.186 | 4 453.0 |
| 鶴間8丁目 | 853 | 0.187 | 4 565.2 |
| 常盤町 | 4 662 | 0.827 | 5 640.5 |
| 中町1丁目 | 2 749 | 0.213 | 12 917.9 |
| 中町2丁目 | 2 010 | 0.169 | 11 886.1 |
| 中町3丁目 | 2 568 | 0.188 | 13 658.5 |

| 地 域 | 人口総数 (人) | 面積 (km ²) | 人口密度 (人/km ²) |
|----------|-------------|--------------------------|------------------------------|
| 中町4丁目 | 2 212 | 0.186 | 11 870.0 |
| 成瀬1丁目 | 1 818 | 0.180 | 10 074.0 |
| 成瀬2丁目 | 1 526 | 0.146 | 10 422.9 |
| 成瀬3丁目 | 649 | 0.092 | 7 054.3 |
| 成瀬4丁目 | 645 | 0.159 | 4 059.1 |
| 成瀬5丁目 | 843 | 0.157 | 5 355.6 |
| 成瀬6丁目 | 1 372 | 0.125 | 10 936.6 |
| 成瀬7丁目 | 1 607 | 0.184 | 8 718.8 |
| 成瀬8丁目 | 1 188 | 0.121 | 9 821.1 |
| 成瀬が丘1丁目 | 1 259 | 0.108 | 11 622.5 |
| 成瀬が丘2丁目 | 1 177 | 0.110 | 10 735.5 |
| 成瀬が丘3丁目 | 2 114 | 0.163 | 12 962.9 |
| 成瀬台1丁目 | 1 791 | 0.168 | 10 683.0 |
| 成瀬台2丁目 | 2 496 | 0.313 | 7 977.4 |
| 成瀬台3丁目 | 1 943 | 0.228 | 8 508.0 |
| 成瀬台4丁目 | 1 858 | 0.192 | 9 668.0 |
| 西成瀬1丁目 | 2 529 | 0.214 | 11 794.3 |
| 西成瀬2丁目 | 1 977 | 0.227 | 8 712.9 |
| 西成瀬3丁目 | 681 | 0.164 | 4 161.8 |
| 根岸1丁目 | 685 | 0.159 | 4 304.2 |
| 根岸2丁目 | 1 347 | 0.239 | 5 644.7 |
| 根岸町 | 662 | 0.142 | 4 665.9 |
| 能ヶ谷1丁目 | 1 033 | 0.147 | 7 008.9 |
| 能ヶ谷2丁目 | 1 383 | 0.176 | 7 853.7 |
| 能ヶ谷3丁目 | 902 | 0.090 | 10 005.7 |
| 能ヶ谷4丁目 | 1 589 | 0.210 | 7 563.9 |
| 能ヶ谷5丁目 | 1 865 | 0.191 | 9 748.3 |
| 能ヶ谷6丁目 | 1 787 | 0.228 | 7 826.7 |
| 能ヶ谷7丁目 | 2 349 | 0.359 | 6 549.1 |
| 野津田町 | 10 273 | 3.044 | 3 375.1 |
| 原町田1丁目 | 3 076 | 0.171 | 17 998.8 |
| 原町田2丁目 | 4 200 | 0.207 | 20 254.8 |
| 原町田3丁目 | 1 312 | 0.125 | 10 511.3 |
| 原町田4丁目 | 2 822 | 0.194 | 14 568.6 |
| 原町田5丁目 | 2 143 | 0.161 | 13 322.0 |
| 原町田6丁目 | 601 | 0.159 | 3 782.9 |
| 東玉川学園1丁目 | 1 526 | 0.144 | 10 604.3 |
| 東玉川学園2丁目 | 1 066 | 0.126 | 8 437.3 |
| 東玉川学園3丁目 | 52 | 0.150 | 346.3 |
| 東玉川学園4丁目 | 666 | 0.106 | 6 254.7 |
| 広袴1丁目 | 103 | 0.096 | 1 071.6 |
| 広袴2丁目 | 1 112 | 0.135 | 8 229.1 |
| 広袴3丁目 | 1 890 | 0.202 | 9 335.4 |
| 広袴4丁目 | 169 | 0.018 | 9 144.9 |
| 広袴町 | 959 | 0.223 | 4 301.3 |
| 本町田 | 25 640 | 3.072 | 8 345.7 |
| 南大谷 | 10 848 | 1.275 | 8 506.0 |
| 南つくし野1丁目 | 1 083 | 0.122 | 8 863.0 |

| 地 域 | 人口総数 (人) | 面積 (km ²) | 人口密度 (人/km ²) |
|----------|-------------|--------------------------|------------------------------|
| 南つくし野2丁目 | 1 969 | 0.256 | 7 703.5 |
| 南つくし野3丁目 | 1 488 | 0.104 | 14 291.1 |
| 南つくし野4丁目 | 1 248 | 0.152 | 8 235.6 |
| 南成瀬1丁目 | 2 850 | 0.181 | 15 725.3 |
| 南成瀬2丁目 | 1 414 | 0.138 | 10 228.6 |
| 南成瀬3丁目 | 1 075 | 0.103 | 10 402.1 |
| 南成瀬4丁目 | 1 030 | 0.117 | 8 817.6 |
| 南成瀬5丁目 | 1 852 | 0.174 | 10 629.6 |
| 南成瀬6丁目 | 1 208 | 0.114 | 10 596.4 |
| 南成瀬7丁目 | 740 | 0.102 | 7 253.2 |
| 南成瀬8丁目 | 398 | 0.192 | 2 075.1 |
| 南町田1丁目 | 1 612 | 0.260 | 6 203.4 |
| 南町田2丁目 | 1 839 | 0.130 | 14 184.5 |
| 南町田3丁目 | 2 415 | 0.241 | 10 010.2 |
| 南町田4丁目 | 1 540 | 0.214 | 7 181.1 |
| 南町田5丁目 | 2 752 | 0.147 | 18 778.1 |
| 三輪町 | 6 566 | 2.051 | 3 201.4 |
| 三輪緑山1丁目 | 1 741 | 0.403 | 4 317.8 |
| 三輪緑山2丁目 | 1 293 | 0.163 | 7 945.0 |
| 三輪緑山3丁目 | 1 243 | 0.168 | 7 391.4 |
| 三輪緑山4丁目 | 976 | 0.172 | 5 667.0 |
| 森野1丁目 | 2 496 | 0.241 | 10 344.7 |
| 森野2丁目 | 2 895 | 0.277 | 10 437.1 |
| 森野3丁目 | 1 605 | 0.142 | 11 279.4 |
| 森野4丁目 | 2 222 | 0.170 | 13 065.2 |
| 森野5丁目 | 2 219 | 0.234 | 9 491.1 |
| 森野6丁目 | 1 509 | 0.229 | 6 597.7 |
| 薬師台1丁目 | 683 | 0.090 | 7 574.6 |
| 薬師台2丁目 | 1 108 | 0.117 | 9 449.2 |
| 薬師台3丁目 | 1 139 | 0.179 | 6 359.8 |
| 矢部町 | 1 682 | 0.324 | 5 198.0 |
| 山崎1丁目 | 855 | 0.064 | 13 306.9 |
| 山崎町 | 16 211 | 2.080 | 7 792.8 |

5. 人口増減の内訳

2016年(H28)

| 期間 | 全体の増減 | 自然増減 | | | 社会増減 | | | | | | |
|------|--------|-------|-------|-------|--------|--------|--------|--------|-------|-------|---------|
| | | 増減 | 出生 | 死亡 | 他県との移動 | | | 都内間の移動 | | | その他注の増減 |
| | | | | | 増減 | 転入 | 転出 | 増減 | 転入 | 転出 | |
| 年間 | +1 635 | - 724 | 2 830 | 3 554 | +2 199 | 12 931 | 10 732 | - 55 | 4 897 | 4 952 | + 215 |
| 1月中 | - 215 | - 60 | 221 | 281 | - 130 | 657 | 787 | - 45 | 314 | 359 | + 20 |
| 2月中 | - 106 | - 91 | 268 | 359 | + 52 | 896 | 844 | - 71 | 386 | 457 | + 4 |
| 3月中 | + 564 | - 72 | 224 | 296 | + 604 | 2 354 | 1 750 | - 58 | 724 | 782 | + 90 |
| 4月中 | + 400 | - 36 | 222 | 258 | + 374 | 1 600 | 1 226 | + 24 | 513 | 489 | + 38 |
| 5月中 | + 248 | - 24 | 278 | 302 | + 221 | 1 044 | 823 | + 21 | 398 | 377 | + 30 |
| 6月中 | + 96 | - 18 | 248 | 266 | + 61 | 830 | 769 | + 41 | 396 | 355 | + 12 |
| 7月中 | + 37 | - 43 | 209 | 252 | + 93 | 869 | 776 | - 6 | 362 | 368 | - 7 |
| 8月中 | + 105 | - 32 | 256 | 288 | + 195 | 982 | 787 | - 12 | 376 | 388 | - 46 |
| 9月中 | + 137 | - 45 | 243 | 288 | + 154 | 864 | 710 | - 9 | 334 | 343 | + 37 |
| 10月中 | + 291 | - 55 | 256 | 311 | + 246 | 1 082 | 836 | + 45 | 398 | 353 | + 55 |
| 11月中 | + 71 | - 116 | 214 | 330 | + 174 | 859 | 685 | + 21 | 381 | 360 | - 8 |
| 12月中 | + 7 | - 132 | 191 | 323 | + 155 | 894 | 739 | - 6 | 315 | 321 | - 10 |

2015年(H27)

| 期間 | 全体の増減 | 自然増減 | | | 社会増減 | | | | | | |
|------|-------|-------|-------|-------|--------|--------|--------|--------|-------|-------|---------|
| | | 増減 | 出生 | 死亡 | 他県との移動 | | | 都内間の移動 | | | その他注の増減 |
| | | | | | 増減 | 転入 | 転出 | 増減 | 転入 | 転出 | |
| 年間 | + 289 | - 695 | 2 892 | 3 587 | +1 388 | 12 571 | 11 183 | - 597 | 4 507 | 5 104 | + 193 |
| 1月中 | - 54 | - 149 | 250 | 399 | + 124 | 750 | 626 | - 60 | 247 | 307 | + 31 |
| 2月中 | - 120 | - 67 | 229 | 296 | + 79 | 892 | 813 | - 135 | 300 | 435 | + 3 |
| 3月中 | + 185 | - 84 | 233 | 317 | + 347 | 2 348 | 2 001 | - 166 | 674 | 840 | + 88 |
| 4月中 | + 401 | - 51 | 234 | 285 | + 393 | 1 640 | 1 247 | + 17 | 538 | 521 | + 42 |
| 5月中 | - 156 | - 53 | 210 | 263 | - 38 | 821 | 859 | - 76 | 316 | 392 | + 11 |
| 6月中 | + 28 | - 6 | 250 | 256 | + 27 | 860 | 833 | - 61 | 328 | 389 | + 68 |
| 7月中 | + 143 | + 3 | 268 | 265 | + 156 | 891 | 735 | + 13 | 358 | 345 | - 29 |
| 8月中 | - 177 | - 67 | 241 | 308 | + 32 | 888 | 856 | - 64 | 356 | 420 | - 78 |
| 9月中 | + 101 | - 11 | 255 | 266 | + 65 | 924 | 859 | - 25 | 389 | 414 | + 72 |
| 10月中 | - 31 | - 75 | 239 | 314 | + 29 | 886 | 857 | + 23 | 370 | 347 | - 8 |
| 11月中 | - 1 | - 51 | 256 | 307 | + 117 | 787 | 670 | - 68 | 287 | 355 | + 1 |
| 12月中 | - 30 | - 84 | 227 | 311 | + 57 | 884 | 827 | + 5 | 344 | 339 | - 8 |

注:その他の増加は、実態調査・帰化等による職権記載者数です
 その他の減少は、実態調査・国籍離脱等による職権消除者数です

「市の統計」をホームページで閲覧する方法のご案内

①検索サイトで「町田市」と入力するか<http://www.city.machida.tokyo.jp/>をアドレス入力し、町田市ホームページを開きます。



2017年1月町田市の人口

2017年1月発行

編集・発行 町田市役所総務部市政情報課
〒194-8520 町田市森野2丁目2番22号
電話：042-724-2106（直通）

この冊子は、400部作成し、1部あたりの単価は90円です（職員人件費を含みます）。