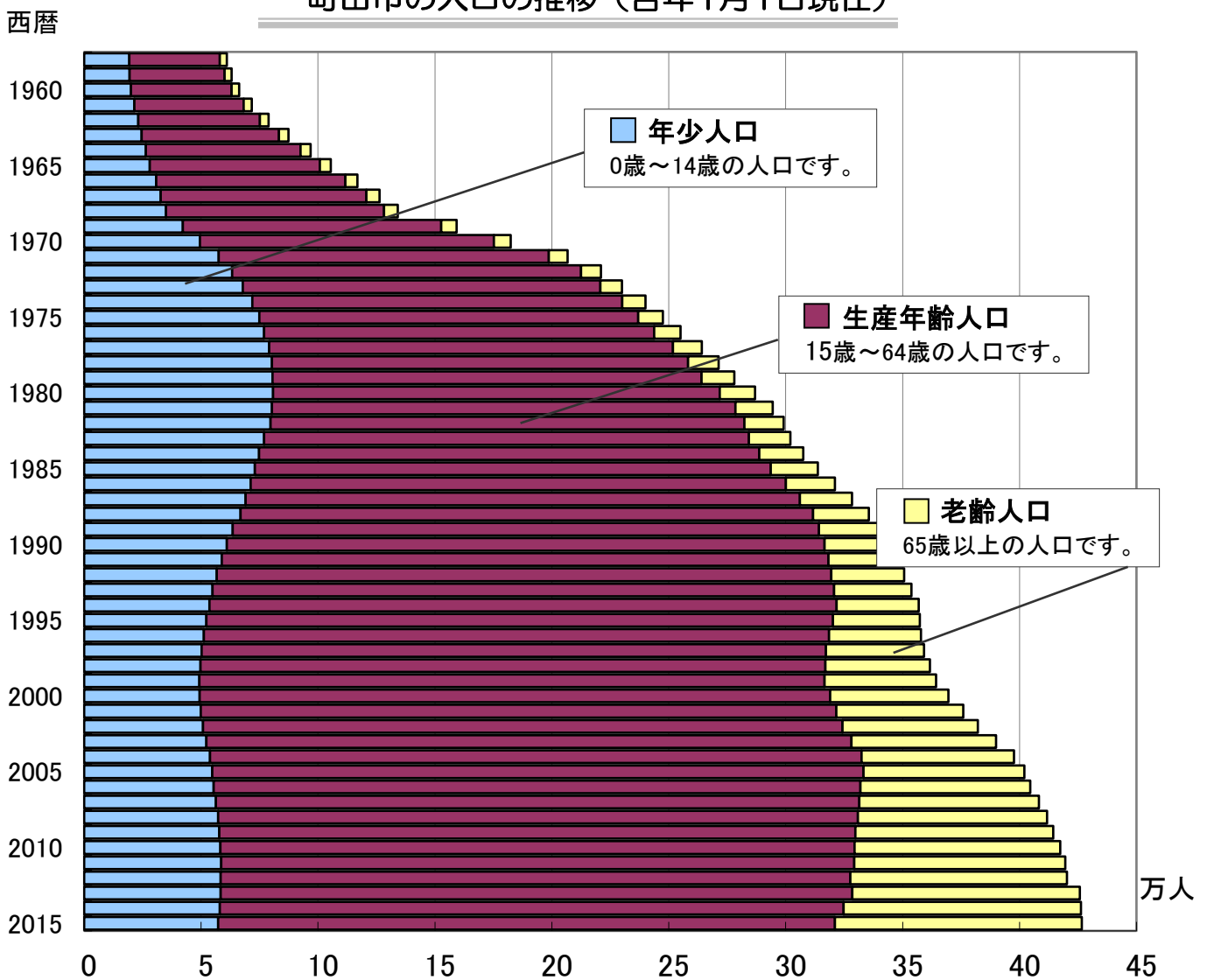


2015年1月

町田市の人口

< 住民基本台帳に基づく >
年齢別人口・町丁別人口・人口動態 等

町田市の人口の推移（各年1月1日現在）



※住民基本台帳法の改正に伴い、2013年から外国人が含まれた人口です。

総務部 市政情報課

目次

■ ■ 1. 年齢別人口	1ページ	■ ■
(1)人口総数	1 ページ	
(2)平均年齢	1 ページ	
(3)年齢三区分別人口	1 ページ	
(4)年齢構造指数	2 ページ	
(5)人口ピラミッド	3 ページ	
■ ■ 2. 年齢別一年間の人口増減数	4ページ	■ ■
■ ■ 3. 町丁別一年間の人口増減数	7ページ	■ ■
■ ■ 4. 人口密度	12ページ	■ ■
■ ■ 5. 人口増減の内訳	14ページ	■ ■

1. 年齢別人口 <2015年1月1日現在>

(1)人口総数

区 分	人 口 総 数		日 本 人	外 国 人
		対前年増減		
総 数	426 648	+ 426	421 746	4 902
男	209 832	+ 75	207 578	2 254
女	216 816	+ 351	214 168	2 648

※外国人・男性に年齢不詳1を含む

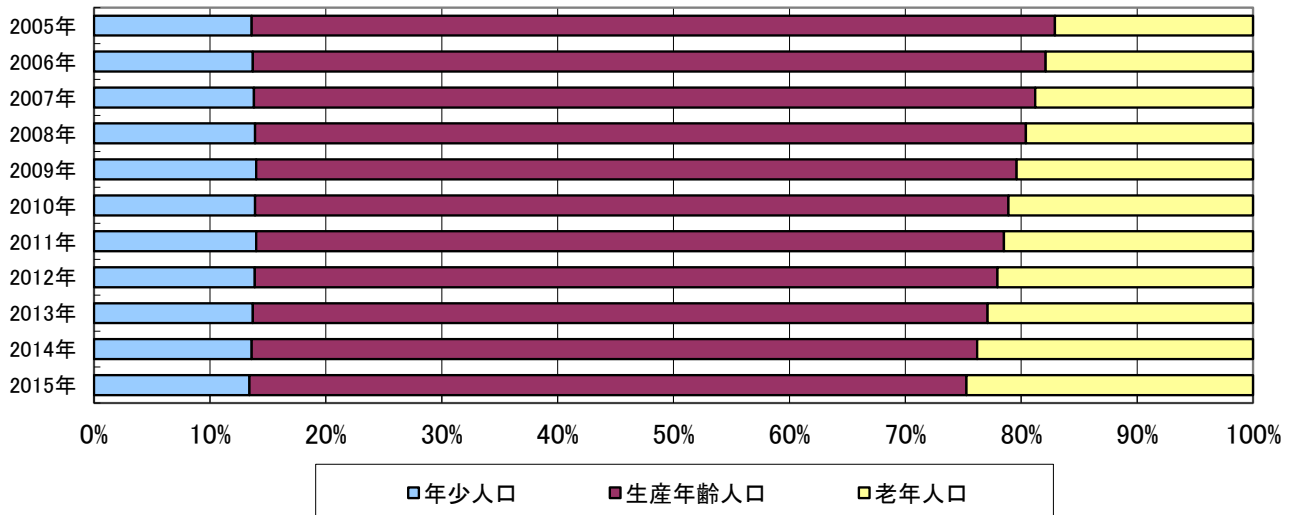
(2)平均年齢

区 分	人 口 総 数		日 本 人	外 国 人
		対前年増減		
総 数	45.17歳	+0.37 歳	45.26歳	37.36歳
男	43.85歳	+0.33 歳	43.94歳	36.04歳
女	46.44歳	+0.40 歳	46.54歳	38.49歳

(3)年齢三区分別人口

区 分	人 口 総 数		日 本 人		外 国 人	
		構成割合		構成割合		構成割合
年 少 人 口 (0 ~ 14 歳)	57 343	13.44%	56 910	13.49%	433	8.83%
生 産 年 齢 人 口 (15 ~ 64 歳)	263 723	61.81%	259 549	61.54%	4 174	85.17%
老 年 人 口 (65 歳 ~)	105 581	24.75%	105 287	24.96%	294	6.00%

年齢三区分別人口構成割合の推移(人口総数)



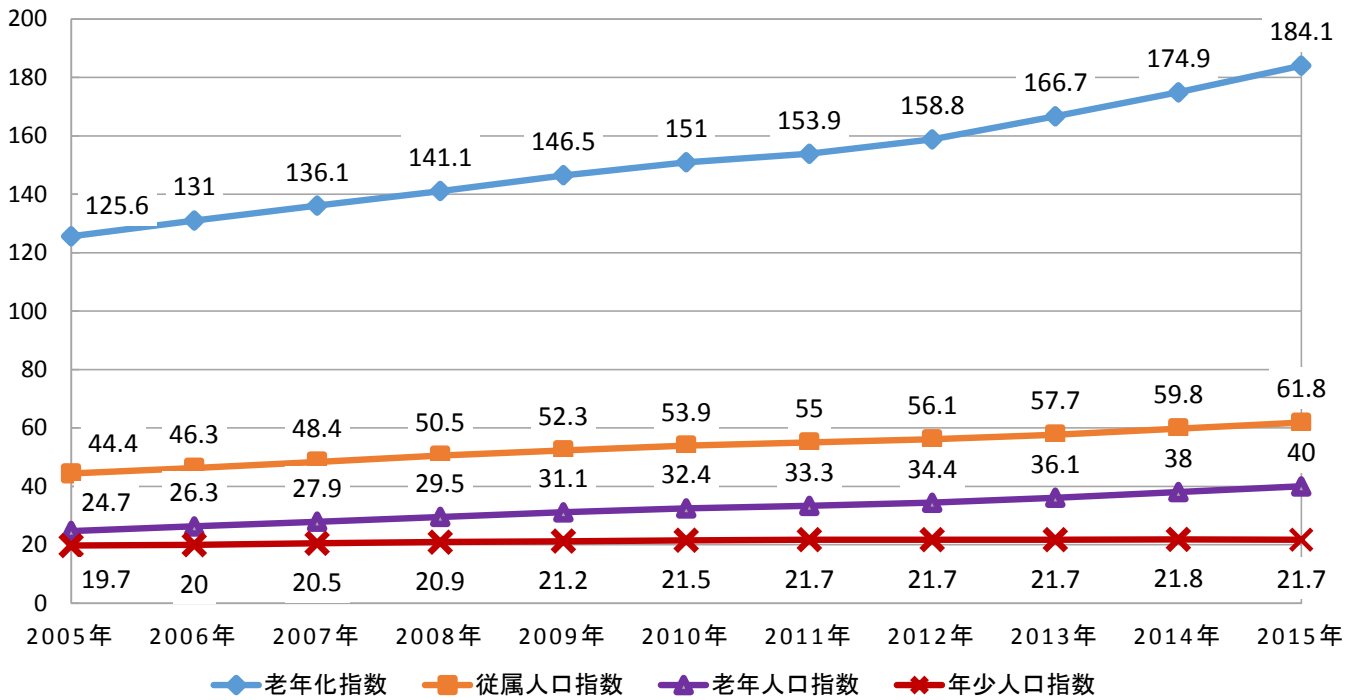
※住民基本台帳法の改正に伴い、2013年から外国人が含まれた人口です。



老年人口の構成割合が、
年々増えているぞ。

(4) 年齢構造指数

年齢構造指数の推移



①年少人口指数

人口の若年化の程度を示す指標です。

算出方法は、年少人口/生産年齢人口×100 です。

②老年人口指数

人口の高齢化の程度を示す指標です。

算出方法は、老年人口/生産年齢人口×100 です。

③従属人口指数

生産年齢人口100人が、年少人口と老年人口をどれだけ養うかを表す指標です。

算出方法は、(年少人口+老年人口)/生産年齢人口×100 です。

④老年化指数

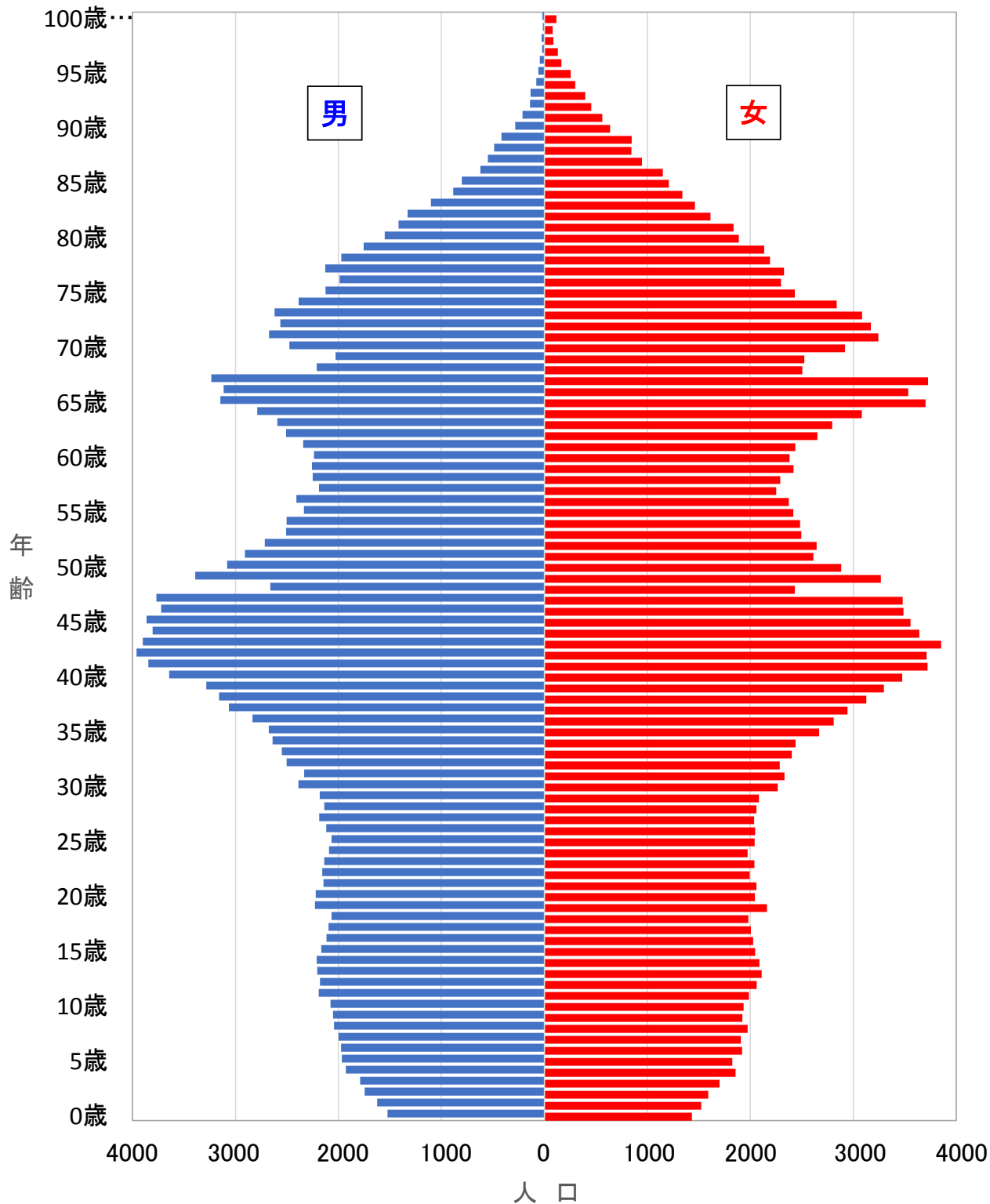
生産年齢人口の影響を除いた人口高齢化の程度を示す指標です。

算出方法は、老年人口/年少人口×100 です。



(5)人口ピラミッド

町田市の人口ピラミッド(2015年1月1日現在)



30歳未満の人口が他の世代に比べて少ないわ。



2. 年齢別一年間の人口増減数

2015年(平成27年)1月1日現在

※2012年7月9日の住民基本台帳法一部改正により、外国人が住民基本台帳に記載されることになりました。

年 齢	人 口		男		女		年 齢
		対前年増減		対前年増減		対前年増減	
総 数	426 648	+ 426	209 832	+ 75	216 816	+ 351	総 数
0歳	2 957	+ 7	1 524	+ 11	1 433	- 4	0歳
1	3 146	- 153	1 624	- 93	1 522	- 60	1
2	3 337	- 69	1 746	- 17	1 591	- 52	2
3	3 490	- 253	1 789	- 125	1 701	- 128	3
4	3 785	+ 19	1 928	- 25	1 857	+ 44	4
5	3 791	- 86	1 966	+ 5	1 825	- 91	5
6	3 895	- 5	1 974	- 17	1 921	+ 12	6
7	3 905	- 99	1 998	- 37	1 907	- 62	7
8	4 017	+ 85	2 043	+ 20	1 974	+ 65	8
9	3 975	- 15	2 052	- 17	1 923	+ 2	9
10	4 011	- 139	2 076	- 111	1 935	- 28	10
11	4 178	- 48	2 192	+ 27	1 986	- 75	11
12	4 241	- 50	2 179	- 11	2 062	- 39	12
13	4 316	+ 19	2 205	- 1	2 111	+ 20	13
14	4 299	+ 105	2 211	+ 48	2 088	+ 57	14
15	4 214	+ 102	2 167	+ 65	2 047	+ 37	15
16	4 144	+ 33	2 116	+ 4	2 028	+ 29	16
17	4 101	+ 122	2 095	+ 67	2 006	+ 55	17
18	4 046	- 35	2 066	+ 1	1 980	- 36	18
19	4 389	+ 187	2 227	+ 58	2 162	+ 129	19
20	4 264	+ 136	2 220	+ 119	2 044	+ 17	20
21	4 203	+ 27	2 145	- 12	2 058	+ 39	21
22	4 150	- 58	2 157	- 4	1 993	- 54	22
23	4 178	+ 25	2 138	+ 1	2 040	+ 24	23
24	4 065	- 147	2 091	- 46	1 974	- 101	24
25	4 109	- 183	2 067	- 118	2 042	- 65	25
26	4 166	- 140	2 119	- 139	2 047	- 1	26
27	4 223	- 57	2 186	- 13	2 037	- 44	27
28	4 196	- 139	2 137	- 84	2 059	- 55	28
29	4 265	- 402	2 182	- 174	2 083	- 228	29
30	4 654	- 49	2 388	+ 36	2 266	- 85	30
31	4 664	- 128	2 333	- 174	2 331	+ 46	31
32	4 787	- 215	2 502	- 68	2 285	- 147	32
33	4 952	- 80	2 549	- 68	2 403	- 12	33
34	5 079	- 263	2 639	- 21	2 440	- 242	34
35	5 343	- 305	2 675	- 167	2 668	- 138	35
36	5 645	- 369	2 835	- 228	2 810	- 141	36
37	6 007	- 248	3 064	- 92	2 943	- 156	37
38	6 284	- 284	3 158	- 115	3 126	- 169	38
39	6 580	- 530	3 283	- 349	3 297	- 181	39
40	7 120	- 409	3 644	- 178	3 476	- 231	40
41	7 566	- 88	3 845	- 106	3 721	+ 18	41
42	7 671	- 54	3 960	+ 64	3 711	- 118	42
43	7 752	+ 316	3 900	+ 94	3 852	+ 222	43
44	7 447	+ 28	3 805	- 61	3 642	+ 89	44

年 齡	人 口		男		女		年 齡
		対前年増減		対前年増減		対前年増減	
45歳	7 418	+ 228	3 862	+ 148	3 556	+ 80	45歳
46	7 208	- 73	3 721	- 59	3 487	- 14	46
47	7 247	+2 203	3 768	+1 120	3 479	+1 083	47
48	5 092	-1 579	2 661	- 738	2 431	- 841	48
49	6 659	+ 710	3 390	+ 317	3 269	+ 393	49
50	5 962	+ 420	3 080	+ 179	2 882	+ 241	50
51	5 520	+ 157	2 908	+ 182	2 612	- 25	51
52	5 359	+ 356	2 714	+ 209	2 645	+ 147	52
53	5 003	- 14	2 507	- 20	2 496	+ 6	53
54	4 988	+ 195	2 504	+ 144	2 484	+ 51	54
55	4 753	- 36	2 336	- 67	2 417	+ 31	55
56	4 781	+ 336	2 408	+ 211	2 373	+ 125	56
57	4 440	- 107	2 189	- 63	2 251	- 44	57
58	4 539	- 157	2 249	- 12	2 290	- 145	58
59	4 677	+ 44	2 258	+ 22	2 419	+ 22	59
60	4 619	- 221	2 237	- 134	2 382	- 87	60
61	4 779	- 414	2 342	- 195	2 437	- 219	61
62	5 159	- 252	2 508	- 103	2 651	- 149	62
63	5 387	- 502	2 592	- 222	2 795	- 280	63
64	5 869	-1 079	2 787	- 427	3 082	- 652	64
65	6 850	+ 151	3 147	- 7	3 703	+ 158	65
66	6 648	- 334	3 114	- 139	3 534	- 195	66
67	6 961	+2 216	3 235	+1 002	3 726	+1 214	67
68	4 716	+ 130	2 210	+ 155	2 506	- 25	68
69	4 553	- 932	2 028	- 496	2 525	- 436	69
70	5 394	- 563	2 475	- 242	2 919	- 321	70
71	5 917	+ 94	2 674	+ 49	3 243	+ 45	71
72	5 735	- 6	2 565	- 84	3 170	+ 78	72
73	5 705	+ 392	2 619	+ 182	3 086	+ 210	73
74	5 226	+ 567	2 387	+ 203	2 839	+ 364	74
75	4 558	+ 185	2 126	+ 76	2 432	+ 109	75
76	4 286	- 254	1 989	- 184	2 297	- 70	76
77	4 456	+ 212	2 128	+ 90	2 328	+ 122	77
78	4 162	+ 184	1 971	+ 150	2 191	+ 34	78
79	3 890	+ 362	1 755	+ 149	2 135	+ 213	79
80	3 438	+ 56	1 549	+ 43	1 889	+ 13	80
81	3 255	+ 227	1 417	+ 39	1 838	+ 188	81
82	2 942	+ 258	1 328	+ 171	1 614	+ 87	82
83	2 565	+ 254	1 102	+ 152	1 463	+ 102	83
84	2 224	+ 71	884	+ 8	1 340	+ 63	84
85	2 010	+ 110	802	+ 110	1 208	0	85
86	1 772	+ 160	622	+ 10	1 150	+ 150	86
87	1 496	+ 65	548	+ 10	948	+ 55	87
88	1 332	- 57	487	+ 13	845	- 70	88
89	1 267	+ 228	418	+ 77	849	+ 151	89
90	922	+ 37	283	+ 29	639	+ 8	90
91	777	+ 108	213	+ 42	564	+ 66	91
92	593	- 34	138	- 31	455	- 3	92
93	532	+ 71	134	+ 34	398	+ 37	93
94	377	+ 8	78	+ 4	299	+ 4	94

年 齢	人 口		男		女		年 齢
		対前年増減		対前年増減		対前年増減	
95歳	314	+ 60	59	0	255	+ 60	95歳
96	209	+ 23	43	+ 8	166	+ 15	96
97	155	+ 16	23	- 5	132	+ 21	97
98	113	+ 2	26	+ 9	87	- 7	98
99	94	+ 20	14	+ 2	80	+ 18	99
100～	137	+ 13	19	+ 5	118	+ 8	100～
不 詳	1	0	1	0	0	0	不 詳
(再掲) 5歳階級別人口 ※不詳は含まない							
0～ 4	16 715	- 449	8 611	- 249	8 104	- 200	0～ 4
5～ 9	19 583	- 120	10 033	- 46	9 550	- 74	5～ 9
10～14	21 045	- 113	10 863	- 48	10 182	- 65	10～14
15～19	20 894	+ 409	10 671	+ 195	10 223	+ 214	15～19
20～24	20 860	- 17	10 751	+ 58	10 109	- 75	20～24
25～29	20 959	- 921	10 691	- 528	10 268	- 393	25～29
30～34	24 136	- 735	12 411	- 295	11 725	- 440	30～34
35～39	29 859	-1 736	15 015	- 951	14 844	- 785	35～39
40～44	37 556	- 207	19 154	- 187	18 402	- 20	40～44
45～49	33 624	+1 489	17 402	+ 788	16 222	+ 701	45～49
50～54	26 832	+1 114	13 713	+ 694	13 119	+ 420	50～54
55～59	23 190	+ 80	11 440	+ 91	11 750	- 11	55～59
60～64	25 813	-2 468	12 466	-1 081	13 347	-1 387	60～64
65～69	29 728	+1 231	13 734	+ 515	15 994	+ 716	65～69
70～74	27 977	+ 484	12 720	+ 108	15 257	+ 376	70～74
75～79	21 352	+ 689	9 969	+ 281	11 383	+ 408	75～79
80～84	14 424	+ 866	6 280	+ 413	8 144	+ 453	80～84
85～89	7 877	+ 506	2 877	+ 220	5 000	+ 286	85～89
90～94	3 201	+ 190	846	+ 78	2 355	+ 112	90～94
95～99	885	+ 121	165	+ 14	720	+ 107	95～99
100～	137	+ 13	19	+ 5	118	+ 8	100～

3. 町丁別一年間の人口増減数

2015年(平成27年)1月1日現在

※2012年7月9日の住民基本台帳法一部改正により、外国人が住民基本台帳に記載されることになりました。

地 域	人 口		男		女		地 域
		対前年増減		対前年増減		対前年増減	
町田市総数	426 648	+ 426	209 832	+ 75	216 816	+ 351	町田市総数
相原町	15 429	+ 15	7 555	- 11	7 874	+ 26	相原町
旭町1丁目	1 672	- 5	868	- 2	804	- 3	旭町1丁目
旭町2丁目	1 075	+ 16	555	+ 13	520	+ 3	旭町2丁目
旭町3丁目	2 124	- 27	1 089	- 24	1 035	- 3	旭町3丁目
大蔵町	8 996	+ 78	4 506	+ 71	4 490	+ 7	大蔵町
小川	5 251	+ 22	2 620	- 13	2 631	+ 35	小川
小川1丁目	2 749	- 18	1 365	- 9	1 384	- 9	小川1丁目
小川2丁目	2 693	- 101	1 321	- 67	1 372	- 34	小川2丁目
小川3丁目	1 113	+ 2	550	+ 2	563	0	小川3丁目
小川4丁目	1 331	- 48	657	- 23	674	- 25	小川4丁目
小野路町	3 962	+ 39	2 062	+ 33	1 900	+ 6	小野路町
小山ヶ丘1丁目	1 630	+ 8	786	+ 5	844	+ 3	小山ヶ丘1丁目
小山ヶ丘2丁目	631	+ 257	298	+ 114	333	+ 143	小山ヶ丘2丁目
小山ヶ丘3丁目	1 603	+ 14	791	- 7	812	+ 21	小山ヶ丘3丁目
小山ヶ丘4丁目	4 108	+ 412	2 063	+ 206	2 045	+ 206	小山ヶ丘4丁目
小山ヶ丘5丁目	2 569	+ 14	1 269	+ 5	1 300	+ 9	小山ヶ丘5丁目
小山ヶ丘6丁目	386	+ 47	185	+ 21	201	+ 26	小山ヶ丘6丁目
小山田桜台1丁目	1 855	- 57	900	- 28	955	- 29	小山田桜台1丁目
小山田桜台2丁目	2 098	- 37	1 022	- 16	1 076	- 21	小山田桜台2丁目
小山町	17 832	+ 161	9 000	+ 61	8 832	+ 100	小山町
金井1丁目	1 694	- 37	829	- 27	865	- 10	金井1丁目
金井2丁目	1 349	- 15	673	- 15	676	0	金井2丁目
金井3丁目	1 419	- 29	662	- 15	757	- 14	金井3丁目
金井4丁目	957	- 27	457	- 15	500	- 12	金井4丁目
金井5丁目	1 655	- 13	835	- 5	820	- 8	金井5丁目
金井6丁目	1 853	- 40	907	- 28	946	- 12	金井6丁目
金井7丁目	899	+ 5	435	+ 5	464	0	金井7丁目
金井8丁目	1 488	+ 18	753	+ 22	735	- 4	金井8丁目
金井町	8 276	- 21	4 128	- 18	4 148	- 3	金井町
金森1丁目	2 951	- 32	1 435	- 2	1 516	- 30	金森1丁目
金森2丁目	3 287	+ 17	1 607	+ 6	1 680	+ 11	金森2丁目
金森3丁目	1 761	- 13	876	- 19	885	+ 6	金森3丁目
金森4丁目	2 224	- 27	1 078	- 9	1 146	- 18	金森4丁目
金森5丁目	604	+ 14	303	+ 5	301	+ 9	金森5丁目
金森6丁目	1 962	+ 63	978	+ 35	984	+ 28	金森6丁目
金森7丁目	2 174	- 36	977	- 20	1 197	- 16	金森7丁目
金森東1丁目	2 013	+ 106	956	+ 61	1 057	+ 45	金森東1丁目
金森東2丁目	1 311	- 9	634	- 7	677	- 2	金森東2丁目
金森東3丁目	1 958	- 15	937	- 17	1 021	+ 2	金森東3丁目
金森東4丁目	1 912	- 6	916	- 4	996	- 2	金森東4丁目
上小山田町	4 765	- 38	2 389	- 9	2 376	- 29	上小山田町
木曾西1丁目	1 904	- 32	912	- 9	992	- 23	木曾西1丁目

地 域	人 口		男		女		地 域
		対前年増減		対前年増減		対前年増減	
木曾西2丁目	846	+ 55	419	+ 26	427	+ 29	木曾西2丁目
木曾西3丁目	1 393	+ 89	660	+ 39	733	+ 50	木曾西3丁目
木曾西4丁目	1 751	+ 22	864	+ 4	887	+ 18	木曾西4丁目
木曾西5丁目	1 930	- 3	941	- 5	989	+ 2	木曾西5丁目
木曾東1丁目	4 590	- 99	2 114	- 41	2 476	- 58	木曾東1丁目
木曾東2丁目	2 551	- 36	1 296	- 28	1 255	- 8	木曾東2丁目
木曾東3丁目	3 400	+ 68	1 683	+ 35	1 717	+ 33	木曾東3丁目
木曾東4丁目	4 950	- 73	2 469	- 38	2 481	- 35	木曾東4丁目
木曾町	367	+ 15	182	+ 4	185	+ 11	木曾町
高ヶ坂1丁目 ^(注1)	359	-	172	-	187	-	高ヶ坂1丁目 ^(注1)
高ヶ坂2丁目 ^(注1)	1 497	-	757	-	740	-	高ヶ坂2丁目 ^(注1)
高ヶ坂3丁目 ^(注1)	2 655	-	1 339	-	1 316	-	高ヶ坂3丁目 ^(注1)
高ヶ坂4丁目 ^(注1)	1 245	-	610	-	635	-	高ヶ坂4丁目 ^(注1)
高ヶ坂5丁目 ^(注1)	1 261	-	619	-	642	-	高ヶ坂5丁目 ^(注1)
高ヶ坂6丁目 ^(注1)	1 072	-	546	-	526	-	高ヶ坂6丁目 ^(注1)
高ヶ坂7丁目 ^(注1)	2 519	-	1 224	-	1 295	-	高ヶ坂7丁目 ^(注1)
下小山田町	3 956	+ 38	1 897	+ 14	2 059	+ 24	下小山田町
真光寺1丁目	2 242	- 24	1 120	- 16	1 122	- 8	真光寺1丁目
真光寺2丁目	1 488	- 11	719	- 3	769	- 8	真光寺2丁目
真光寺3丁目	1 802	- 18	869	- 15	933	- 3	真光寺3丁目
真光寺町	1 551	0	814	- 7	737	+ 7	真光寺町
函師町	8 280	- 38	4 158	- 28	4 122	- 10	函師町
忠生1丁目	1 505	+ 27	738	+ 10	767	+ 17	忠生1丁目
忠生2丁目	2 455	- 1	1 233	- 3	1 222	+ 2	忠生2丁目
忠生3丁目	2 134	- 28	1 084	- 13	1 050	- 15	忠生3丁目
忠生4丁目	1 138	- 21	560	- 13	578	- 8	忠生4丁目
玉川学園1丁目	2 232	+ 41	1 078	+ 21	1 154	+ 20	玉川学園1丁目
玉川学園2丁目	1 642	- 20	749	- 11	893	- 9	玉川学園2丁目
玉川学園3丁目	2 345	- 36	1 072	- 10	1 273	- 26	玉川学園3丁目
玉川学園4丁目	2 021	+ 6	970	+ 2	1 051	+ 4	玉川学園4丁目
玉川学園5丁目	2 622	- 33	1 259	- 19	1 363	- 14	玉川学園5丁目
玉川学園6丁目	363	+ 6	164	- 4	199	+ 10	玉川学園6丁目
玉川学園7丁目	2 715	+ 37	1 296	+ 21	1 419	+ 16	玉川学園7丁目
玉川学園8丁目	2 640	- 30	1 269	- 7	1 371	- 23	玉川学園8丁目
つくし野1丁目	1 949	+ 2	916	- 3	1 033	+ 5	つくし野1丁目
つくし野2丁目	1 810	+ 10	854	+ 12	956	- 2	つくし野2丁目
つくし野3丁目	1 504	- 3	712	- 6	792	+ 3	つくし野3丁目
つくし野4丁目	1 511	- 26	713	- 9	798	- 17	つくし野4丁目
鶴川1丁目	1 290	- 6	652	+ 1	638	- 7	鶴川1丁目
鶴川2丁目	2 524	- 25	1 227	- 15	1 297	- 10	鶴川2丁目
鶴川3丁目	1 435	+ 24	744	+ 4	691	+ 20	鶴川3丁目
鶴川4丁目	2 458	+ 2	1 175	- 2	1 283	+ 4	鶴川4丁目
鶴川5丁目	3 100	- 85	1 464	- 47	1 636	- 38	鶴川5丁目
鶴川6丁目	2 074	- 56	976	- 22	1 098	- 34	鶴川6丁目
鶴間	16 067	- 1	7 918	+ 10	8 149	- 11	鶴間
鶴間1丁目	1 018	- 19	498	- 13	520	- 6	鶴間1丁目

地 域	人 口		男		女		地 域
		対前年増減		対前年増減		対前年増減	
鶴間2丁目	406	+ 3	193	0	213	+ 3	鶴間2丁目
鶴間3丁目	737	+ 207	339	+ 99	398	+ 108	鶴間3丁目
常盤町	4 693	- 32	2 397	- 10	2 296	- 22	常盤町
中町1丁目	2 629	+ 145	1 290	+ 89	1 339	+ 56	中町1丁目
中町2丁目	1 988	+ 66	1 068	+ 41	920	+ 25	中町2丁目
中町3丁目	2 621	+ 21	1 297	+ 6	1 324	+ 15	中町3丁目
中町4丁目	2 246	+ 35	1 117	+ 20	1 129	+ 15	中町4丁目
成瀬1丁目 ^(注2)	1 760	+ 125	873	+ 70	887	+ 55	成瀬1丁目 ^(注2)
成瀬2丁目	1 598	- 65	803	- 33	795	- 32	成瀬2丁目
成瀬3丁目	666	- 53	333	- 32	333	- 21	成瀬3丁目
成瀬4丁目 ^(注1)	660	-	353	-	307	-	成瀬4丁目 ^(注1)
成瀬5丁目 ^(注1)	780	-	391	-	389	-	成瀬5丁目 ^(注1)
成瀬6丁目 ^(注1)	1 404	-	689	-	715	-	成瀬6丁目 ^(注1)
成瀬7丁目 ^(注1)	1 647	-	717	-	930	-	成瀬7丁目 ^(注1)
成瀬8丁目 ^(注1)	1 181	-	571	-	610	-	成瀬8丁目 ^(注1)
成瀬が丘1丁目	1 298	- 21	660	- 3	638	- 18	成瀬が丘1丁目
成瀬が丘2丁目	1 231	+ 16	613	+ 5	618	+ 11	成瀬が丘2丁目
成瀬が丘3丁目	2 073	- 12	1 035	- 6	1 038	- 6	成瀬が丘3丁目
成瀬台1丁目	1 826	- 7	900	- 8	926	+ 1	成瀬台1丁目
成瀬台2丁目	2 514	- 2	1 248	- 3	1 266	+ 1	成瀬台2丁目
成瀬台3丁目	1 962	- 23	919	- 21	1 043	- 2	成瀬台3丁目
成瀬台4丁目	1 804	- 20	857	- 8	947	- 12	成瀬台4丁目
西成瀬1丁目 ^(注1)	2 582	-	1 290	-	1 292	-	西成瀬1丁目 ^(注1)
西成瀬2丁目 ^(注1)	1 927	-	944	-	983	-	西成瀬2丁目 ^(注1)
西成瀬3丁目 ^(注1)	713	-	358	-	355	-	西成瀬3丁目 ^(注1)
根岸1丁目	678	+ 11	345	+ 11	333	0	根岸1丁目
根岸2丁目	1 324	+ 26	641	+ 5	683	+ 21	根岸2丁目
根岸町	663	+ 9	334	+ 8	329	+ 1	根岸町
能ヶ谷1丁目	1 017	- 41	483	- 24	534	- 17	能ヶ谷1丁目
能ヶ谷2丁目	1 336	- 14	661	0	675	- 14	能ヶ谷2丁目
能ヶ谷3丁目	894	+ 14	457	+ 4	437	+ 10	能ヶ谷3丁目
能ヶ谷4丁目	1 532	+ 13	741	+ 8	791	+ 5	能ヶ谷4丁目
能ヶ谷5丁目	1 864	- 6	891	- 7	973	+ 1	能ヶ谷5丁目
能ヶ谷6丁目	1 816	- 19	901	- 3	915	- 16	能ヶ谷6丁目
能ヶ谷7丁目	2 353	- 8	1 128	- 8	1 225	0	能ヶ谷7丁目
野津田町	9 959	+ 58	4 887	+ 41	5 072	+ 17	野津田町
原町田1丁目	2 959	- 49	1 464	- 35	1 495	- 14	原町田1丁目
原町田2丁目 ^(注2)	4 071	+ 162	2 094	+ 43	1 977	+ 119	原町田2丁目 ^(注2)
原町田3丁目	942	+ 39	499	+ 29	443	+ 10	原町田3丁目
原町田4丁目	2 678	- 18	1 297	- 4	1 381	- 14	原町田4丁目
原町田5丁目	1 961	+ 61	969	+ 34	992	+ 27	原町田5丁目
原町田6丁目	598	+ 27	308	+ 24	290	+ 3	原町田6丁目
東玉川学園1丁目	1 445	+ 16	704	- 2	741	+ 18	東玉川学園1丁目
東玉川学園2丁目	1 078	- 11	536	- 3	542	- 8	東玉川学園2丁目
東玉川学園3丁目	56	- 3	24	- 1	32	- 2	東玉川学園3丁目
東玉川学園4丁目	615	- 18	313	- 7	302	- 11	東玉川学園4丁目

地 域	人 口		男		女		地 域
		対前年増減		対前年増減		対前年増減	
広袴1丁目	109	- 44	107	- 42	2	- 2	広袴1丁目
広袴2丁目	1 140	+ 1	535	- 1	605	+ 2	広袴2丁目
広袴3丁目	1 887	+ 28	933	+ 4	954	+ 24	広袴3丁目
広袴4丁目	145	- 2	69	- 3	76	+ 1	広袴4丁目
広袴町	950	+ 41	484	+ 13	466	+ 28	広袴町
本町田	26 087	- 297	12 752	- 179	13 335	- 118	本町田
南大谷 (注2)	10 695	+ 166	5 299	+ 109	5 396	+ 57	南大谷 (注2)
南つくし野1丁目	1 052	+ 24	496	+ 9	556	+ 15	南つくし野1丁目
南つくし野2丁目	2 014	- 14	962	- 2	1 052	- 12	南つくし野2丁目
南つくし野3丁目	1 450	+ 35	735	+ 21	715	+ 14	南つくし野3丁目
南つくし野4丁目	1 262	+ 19	599	+ 7	663	+ 12	南つくし野4丁目
南成瀬1丁目	2 926	- 31	1 395	- 14	1 531	- 17	南成瀬1丁目
南成瀬2丁目	1 433	- 56	712	- 36	721	- 20	南成瀬2丁目
南成瀬3丁目	1 074	- 9	552	- 4	522	- 5	南成瀬3丁目
南成瀬4丁目	1 052	+ 17	521	+ 3	531	+ 14	南成瀬4丁目
南成瀬5丁目	1 870	+ 10	933	+ 10	937	0	南成瀬5丁目
南成瀬6丁目	1 255	- 40	626	- 23	629	- 17	南成瀬6丁目
南成瀬7丁目	749	- 16	390	- 10	359	- 6	南成瀬7丁目
南成瀬8丁目	384	+ 10	206	+ 8	178	+ 2	南成瀬8丁目
三輪町	6 551	+ 95	3 487	+ 50	3 064	+ 45	三輪町
三輪緑山1丁目	1 724	- 30	843	- 15	881	- 15	三輪緑山1丁目
三輪緑山2丁目	1 324	- 2	600	+ 1	724	- 3	三輪緑山2丁目
三輪緑山3丁目	1 251	- 28	588	- 17	663	- 11	三輪緑山3丁目
三輪緑山4丁目	996	+ 19	506	+ 13	490	+ 6	三輪緑山4丁目
森野1丁目	2 462	+ 2	1 151	- 6	1 311	+ 8	森野1丁目
森野2丁目	2 931	+ 45	1 381	+ 28	1 550	+ 17	森野2丁目
森野3丁目	1 610	- 35	808	- 9	802	- 26	森野3丁目
森野4丁目	2 260	- 39	1 017	- 23	1 243	- 16	森野4丁目
森野5丁目	2 213	- 10	1 056	- 10	1 157	0	森野5丁目
森野6丁目	1 490	+ 8	745	+ 7	745	+ 1	森野6丁目
薬師台1丁目	676	+ 3	326	- 4	350	+ 7	薬師台1丁目
薬師台2丁目	1 114	- 7	552	0	562	- 7	薬師台2丁目
薬師台3丁目	1 145	- 14	530	- 11	615	- 3	薬師台3丁目
矢部町	1 545	- 28	772	- 12	773	- 16	矢部町
山崎1丁目	841	- 8	402	- 4	439	- 4	山崎1丁目
山崎町	16 416	- 244	7 898	- 120	8 518	- 124	山崎町

(注1)2014年7月21日から、「高ヶ坂」及び「成瀬」地区は、『高ヶ坂1丁目～7丁目』、『成瀬4丁目～8丁目』、『西成瀬1丁目～3丁目』に変更になりました。

(注2)注1の住所整理に伴い、区域の一部変更がありました。

《参考》住所変更について

2014年には高ヶ坂・成瀬地区で住所整理が実施されました。それに伴い、7月21日から「高ヶ坂」及び「成瀬」地区は、『高ヶ坂1丁目～7丁目』、『成瀬4丁目～8丁目』、『西成瀬1丁目～3丁目』に変更になりました。



●2014年1月1日現在

町丁名	人口	男	女
高ヶ坂	10 618	5 268	5 350
成瀬	11 034	5 365	5 669
計	21 652	10 633	11 019



●2015年1月1日現在

町丁名	人口	男	女
高ヶ坂1丁目	359	172	187
高ヶ坂2丁目	1 497	757	740
高ヶ坂3丁目	2 655	1 339	1 316
高ヶ坂4丁目	1 245	610	635
高ヶ坂5丁目	1 261	619	642
高ヶ坂6丁目	1 072	546	526
高ヶ坂7丁目	2 519	1 224	1 295
成瀬4丁目	660	353	307
成瀬5丁目	780	391	389
成瀬6丁目	1 404	689	715
成瀬7丁目	1 647	717	930
成瀬8丁目	1 181	571	610
西成瀬1丁目	2 582	1 290	1 292
西成瀬2丁目	1 927	944	983
西成瀬3丁目	713	358	355
計	21 502	10 580	10 922

4. 人口密度

2015年(平成27年)1月1日現在

地 域	人口総数 (人)	面積 (km ²)	人口密度 (人/km ²)
町田市全域	426 648	71.652	5 954.4
相原町	15 429	7.037	2 192.6
旭町1丁目	1 672	0.192	8 708.3
旭町2丁目	1 075	0.131	8 206.1
旭町3丁目	2 124	0.299	7 103.7
大蔵町	8 996	1.313	6 851.5
小川	5 251	0.356	14 750.0
小川1丁目	2 749	0.216	12 726.9
小川2丁目	2 693	0.237	11 362.9
小川3丁目	1 113	0.107	10 401.9
小川4丁目	1 331	0.118	11 279.7
小野路町	3 962	4.346	911.6
小山ヶ丘1丁目	1 630	0.290	5 620.7
小山ヶ丘2丁目	631	0.372	1 696.2
小山ヶ丘3丁目	1 603	0.382	4 196.3
小山ヶ丘4丁目	4 108	0.445	9 231.5
小山ヶ丘5丁目	2 569	0.279	9 207.9
小山ヶ丘6丁目	386	0.210	1 838.1
小山田桜台1丁目	1 855	0.255	7 274.5
小山田桜台2丁目	2 098	0.229	9 161.6
小山町	17 832	2.320	7 686.2
金井1丁目	1 694	0.234	7 239.3
金井2丁目	1 349	0.211	6 393.4
金井3丁目	1 419	0.236	6 012.7
金井4丁目	957	0.150	6 380.0
金井5丁目	1 655	0.201	8 233.8
金井6丁目	1 853	0.219	8 461.2
金井7丁目	899	0.100	8 990.0
金井8丁目	1 488	0.194	7 670.1
金井町	8 276	1.002	8 259.5
金森1丁目	2 951	0.241	12 244.8
金森2丁目	3 287	0.269	12 219.3
金森3丁目	1 761	0.222	7 932.4
金森4丁目	2 224	0.205	10 848.8
金森5丁目	604	0.097	6 226.8
金森6丁目	1 962	0.270	7 266.7
金森7丁目	2 174	0.176	12 352.3
金森東1丁目	2 013	0.216	9 319.4
金森東2丁目	1 311	0.136	9 639.7
金森東3丁目	1 958	0.189	10 359.8
金森東4丁目	1 912	0.215	8 893.0
上小山田町	4 765	3.103	1 535.6
木曽西1丁目	1 904	0.267	7 131.1
木曽西2丁目	846	0.188	4 500.0
木曽西3丁目	1 393	0.246	5 662.6
木曽西4丁目	1 751	0.242	7 235.5
木曽西5丁目	1 930	0.243	7 942.4

地 域	人口総数 (人)	面積 (km ²)	人口密度 (人/km ²)
木曽東1丁目	4 590	0.341	13 460.4
木曽東2丁目	2 551	0.189	13 497.4
木曽東3丁目	3 400	0.298	11 409.4
木曽東4丁目	4 950	0.377	13 130.0
木曽町	367	0.087	4 218.4
高ヶ坂1丁目	359	0.116	3 094.8
高ヶ坂2丁目	1 497	0.157	9 535.0
高ヶ坂3丁目	2 655	0.197	13 477.2
高ヶ坂4丁目	1 245	0.136	9 154.4
高ヶ坂5丁目	1 261	0.142	8 880.3
高ヶ坂6丁目	1 072	0.136	7 882.4
高ヶ坂7丁目	2 519	0.270	9 329.6
下小山田町	3 956	3.894	1 015.9
真光寺1丁目	2 242	0.237	9 459.9
真光寺2丁目	1 488	0.242	6 148.8
真光寺3丁目	1 802	0.199	9 055.3
真光寺町	1 551	1.002	1 547.9
函師町	8 280	2.852	2 903.2
忠生1丁目	1 505	0.232	6 487.1
忠生2丁目	2 455	0.299	8 210.7
忠生3丁目	2 134	0.239	8 928.9
忠生4丁目	1 138	0.174	6 540.2
玉川学園1丁目	2 232	0.202	11 049.5
玉川学園2丁目	1 642	0.220	7 463.6
玉川学園3丁目	2 345	0.222	10 563.1
玉川学園4丁目	2 021	0.232	8 711.2
玉川学園5丁目	2 622	0.262	10 007.6
玉川学園6丁目	363	0.393	923.7
玉川学園7丁目	2 715	0.307	8 843.6
玉川学園8丁目	2 640	0.246	10 731.7
つくし野1丁目	1 949	0.268	7 272.4
つくし野2丁目	1 810	0.264	6 856.1
つくし野3丁目	1 504	0.228	6 596.5
つくし野4丁目	1 511	0.226	6 685.8
鶴川1丁目	1 290	0.134	9 626.9
鶴川2丁目	2 524	0.203	12 433.5
鶴川3丁目	1 435	0.162	8 858.0
鶴川4丁目	2 458	0.245	10 032.7
鶴川5丁目	3 100	0.225	13 777.8
鶴川6丁目	2 074	0.222	9 342.3
鶴間	16 067	1.922	8 359.5
鶴間1丁目	1 018	0.121	8 413.2
鶴間2丁目	406	0.077	5 272.7
鶴間3丁目	737	0.246	2 995.9
常盤町	4 693	0.826	5 681.6
中町1丁目	2 629	0.219	12 004.6
中町2丁目	1 988	0.169	11 763.3
中町3丁目	2 621	0.188	13 941.5

地 域	人口総数 (人)	面積 (km ²)	人口密度 (人/km ²)
中町4丁目	2 246	0.190	11 821.1
成瀬1丁目	1 760	0.181	9 723.8
成瀬2丁目	1 598	0.144	11 097.2
成瀬3丁目	666	0.092	7 239.1
成瀬4丁目	660	0.150	4 400.0
成瀬5丁目	780	0.149	5 234.9
成瀬6丁目	1 404	0.122	11 508.2
成瀬7丁目	1 647	0.184	8 951.1
成瀬8丁目	1 181	0.120	9 841.7
成瀬が丘1丁目	1 298	0.107	12 130.8
成瀬が丘2丁目	1 231	0.110	11 190.9
成瀬が丘3丁目	2 073	0.153	13 549.0
成瀬台1丁目	1 826	0.168	10 869.0
成瀬台2丁目	2 514	0.298	8 436.2
成瀬台3丁目	1 962	0.229	8 567.7
成瀬台4丁目	1 804	0.196	9 204.1
西成瀬1丁目	2 582	0.214	12 065.4
西成瀬2丁目	1 927	0.226	8 526.5
西成瀬3丁目	713	0.163	4 374.2
根岸1丁目	678	0.141	4 808.5
根岸2丁目	1 324	0.238	5 563.0
根岸町	663	0.159	4 169.8
能ヶ谷1丁目	1 017	0.131	7 763.4
能ヶ谷2丁目	1 336	0.188	7 106.4
能ヶ谷3丁目	894	0.091	9 824.2
能ヶ谷4丁目	1 532	0.208	7 365.4
能ヶ谷5丁目	1 864	0.203	9 182.3
能ヶ谷6丁目	1 816	0.240	7 566.7
能ヶ谷7丁目	2 353	0.320	7 353.1
野津田町	9 959	3.085	3 228.2
原町田1丁目	2 959	0.171	17 304.1
原町田2丁目	4 071	0.207	19 666.7
原町田3丁目	942	0.122	7 721.3
原町田4丁目	2 678	0.185	14 475.7
原町田5丁目	1 961	0.161	12 180.1
原町田6丁目	598	0.159	3 761.0
東玉川学園1丁目	1 445	0.142	10 176.1
東玉川学園2丁目	1 078	0.122	8 836.1
東玉川学園3丁目	56	0.142	394.4
東玉川学園4丁目	615	0.107	5 747.7
広袴1丁目	109	0.150	726.7
広袴2丁目	1 140	0.162	7 037.0
広袴3丁目	1 887	0.202	9 341.6
広袴4丁目	145	0.018	8 055.6
広袴町	950	0.140	6 785.7
本町田	26 087	3.084	8 458.8
南大谷	10 695	1.300	8 226.9
南つくし野1丁目	1 052	0.121	8 694.2

地 域	人口総数 (人)	面積 (km ²)	人口密度 (人/km ²)
南つくし野2丁目	2 014	0.261	7 716.5
南つくし野3丁目	1 450	0.107	13 551.4
南つくし野4丁目	1 262	0.152	8 302.6
南成瀬1丁目	2 926	0.180	16 255.6
南成瀬2丁目	1 433	0.142	10 091.5
南成瀬3丁目	1 074	0.099	10 848.5
南成瀬4丁目	1 052	0.113	9 309.7
南成瀬5丁目	1 870	0.174	10 747.1
南成瀬6丁目	1 255	0.111	11 306.3
南成瀬7丁目	749	0.098	7 642.9
南成瀬8丁目	384	0.195	1 969.2
三輪町	6 551	2.083	3 145.0
三輪緑山1丁目	1 724	0.372	4 634.4
三輪緑山2丁目	1 324	0.186	7 118.3
三輪緑山3丁目	1 251	0.173	7 231.2
三輪緑山4丁目	996	0.177	5 627.1
森野1丁目	2 462	0.228	10 798.2
森野2丁目	2 931	0.273	10 736.3
森野3丁目	1 610	0.142	11 338.0
森野4丁目	2 260	0.176	12 840.9
森野5丁目	2 213	0.230	9 621.7
森野6丁目	1 490	0.227	6 563.9
薬師台1丁目	676	0.094	7 191.5
薬師台2丁目	1 114	0.116	9 603.4
薬師台3丁目	1 145	0.140	8 178.6
矢部町	1 545	0.307	5 032.6
山崎1丁目	841	0.065	12 938.5
山崎町	16 416	2.083	7 880.9

5. 人口増減の内訳

2014年(H26)

期間	全体の増減	自然増減			社会増減						
		増減	出生	死亡	他県との移動			都内間の移動			その他 ^注 の増減
					増減	転入	転出	増減	転入	転出	
年間	+ 426	- 434	2 932	3 366	+1 450	12 284	10 834	- 529	4 402	4 931	- 61
1月中	- 169	- 152	257	409	- 42	697	739	0	292	292	+ 25
2月中	- 189	- 40	240	280	- 13	807	820	- 74	303	377	- 62
3月中	+ 345	- 77	215	292	+ 427	2 448	2 021	- 80	766	846	+ 75
4月中	+ 290	- 61	235	296	+ 380	1 710	1 330	- 55	520	575	+ 26
5月中	- 107	- 58	220	278	+ 35	845	810	- 51	315	366	- 33
6月中	- 43	+ 46	272	226	- 77	754	831	- 36	299	335	+ 24
7月中	+ 78	- 15	255	270	+ 127	905	778	- 38	326	364	+ 4
8月中	- 91	+ 11	272	261	+ 63	858	795	- 102	317	419	- 63
9月中	+ 112	+ 23	287	264	+ 103	887	784	- 34	324	358	+ 20
10月中	- 33	- 15	189	204	+ 56	565	509	- 47	185	232	- 27
11月中	- 38	- 27	252	279	+ 117	784	667	- 117	269	386	- 11
12月中	+ 271	- 69	238	307	+ 274	1 024	750	+ 105	486	381	- 39

2013年(H25)

※2012年7月9日の住民基本台帳法一部改正により、外国人が住民基本台帳に記載されることになったため、2012年7月中の値から外国人が含まれています。

期間	全体の増減	自然増減			社会増減						
		増減	出生	死亡	他県との移動			都内間の移動			その他 ^注 の増減
					増減	転入	転出	増減	転入	転出	
年間	+ 460	- 378	2 992	3 370	+1 146	12 697	11 551	- 296	4 808	5 104	- 12
1月中	- 58	- 81	270	351	+ 94	778	684	- 60	232	292	- 11
2月中	- 30	- 30	241	271	+ 44	836	792	- 20	385	405	- 24
3月中	+ 531	- 67	230	297	+ 374	2 401	2 027	+ 163	972	809	+ 61
4月中	+ 516	- 2	252	254	+ 449	1 821	1 372	+ 29	554	525	+ 40
5月中	- 16	- 37	249	286	+ 77	931	854	- 58	349	407	+ 2
6月中	- 123	- 7	236	243	- 48	747	795	- 55	299	354	- 13
7月中	- 61	+ 1	273	272	+ 28	858	830	- 86	327	413	- 4
8月中	- 69	- 25	235	260	+ 29	954	925	- 27	366	393	- 46
9月中	- 42	- 12	261	273	- 43	758	801	- 20	337	357	+ 33
10月中	- 57	- 40	267	307	+ 45	912	867	- 52	328	380	- 10
11月中	- 84	- 31	246	277	+ 55	862	807	- 93	311	404	- 15
12月中	- 47	- 47	232	279	+ 42	839	797	- 17	348	365	- 25

注:その他の増加は、実態調査・帰化等による職権記載者数です
 その他の減少は、実態調査・国籍離脱等による職権消除者数です

2015年1月町田市の人口

2015年1月発行

編集・発行 町田市役所総務部市政情報課

〒194-8520 町田市森野2丁目2番22号

電話：042-724-2106（直通）