

町田市住民基本台帳 世帯と人口

< 2024年3月1日現在 >

町田市の住民基本台帳に記載されている、世帯数と人口の報告です。

※2012年7月9日の改正住民基本台帳法施行以降、外国人も住民基本台帳に記載されています。

世帯数

世帯総数	対前月比	日本人のみの世帯数	外国人のみの世帯数	日本人と外国人の複数国籍世帯数
206 963	27	200 342	4 635	1 986

人口

人口総数	対前月比	男	女	日 本 人			外 国 人		
				総数	男	女	総数	男	女
429 935	- 134	209 916	220 019	420 920	205 495	215 425	9 015	4 421	4 594

町田市総務部市政情報課

町丁別世帯数・人口表

2024年3月1日現在

地 域 (50音順)	世 帯 数	世帯数 対前月比	人 口	人口 対前月比	男	女
町田市総数	206 963	27	429 935	- 134	209 916	220 019
相原町	7 148	7	14 631	3	7 094	7 537
旭町 1 丁目	1 014	- 6	1 809	- 17	917	892
旭町 2 丁目	524	- 3	1 018	- 1	531	487
旭町 3 丁目	1 012	- 5	2 033	- 5	1 024	1 009
大蔵町	4 338	10	9 325	13	4 665	4 660
小川 1 丁目	1 198	8	2 740	15	1 332	1 408
小川 2 丁目	1 245	8	2 651	9	1 294	1 357
小川 3 丁目	547	6	1 181	10	583	598
小川 4 丁目	617	- 1	1 291	- 2	613	678
小川 5 丁目	778	- 2	1 823	- 7	866	957
小川 6 丁目	1 145	- 1	2 943	1	1 464	1 479
小川 7 丁目	354	0	1 009	- 1	513	496
小野路町	1 935	- 8	3 549	- 10	1 813	1 736
小山ヶ丘 1 丁目	725	- 2	1 735	- 5	791	944
小山ヶ丘 2 丁目	224	0	652	2	301	351
小山ヶ丘 3 丁目	747	- 4	1 575	- 4	769	806
小山ヶ丘 4 丁目	1 691	- 3	4 462	- 6	2 184	2 278
小山ヶ丘 5 丁目	957	1	2 366	2	1 142	1 224
小山ヶ丘 6 丁目	768	- 13	2 109	- 13	1 021	1 088
小山田桜台 1 丁目	756	- 1	1 560	- 1	738	822
小山田桜台 2 丁目	849	5	1 795	6	857	938
小山町	8 215	- 10	19 158	- 25	9 681	9 477
金井 1 丁目	812	3	1 759	- 1	855	904
金井 2 丁目	586	2	1 382	2	686	696
金井 3 丁目	623	- 3	1 410	- 7	681	729
金井 4 丁目	511	0	1 201	- 1	596	605
金井 5 丁目	658	- 4	1 639	- 9	825	814
金井 6 丁目	742	- 2	1 669	- 4	802	867
金井 7 丁目	419	- 2	898	- 5	432	466
金井 8 丁目	623	2	1 431	- 2	721	710
金井ヶ丘 1 丁目	625	- 2	1 344	- 7	664	680
金井ヶ丘 2 丁目	840	- 1	1 807	- 3	887	920
金井ヶ丘 3 丁目	642	- 2	1 505	- 3	722	783
金井ヶ丘 4 丁目	1 108	- 1	2 459	- 9	1 234	1 225
金井ヶ丘 5 丁目	0	0	0	0	0	0
金井町	8	0	12	0	5	7
金森 1 丁目	1 471	5	2 738	5	1 335	1 403
金森 2 丁目	1 403	- 7	3 069	- 10	1 481	1 588
金森 3 丁目	775	2	1 743	- 4	861	882
金森 4 丁目	1 072	- 6	2 146	- 18	1 005	1 141
金森 5 丁目	272	- 1	593	- 1	296	297
金森 6 丁目	828	- 2	2 126	- 7	1 030	1 096
金森 7 丁目	952	3	1 827	3	806	1 021
金森東 1 丁目	969	4	2 082	6	998	1 084
金森東 2 丁目	575	1	1 188	- 1	571	617
金森東 3 丁目	974	5	1 878	11	872	1 006
金森東 4 丁目	878	4	1 906	10	917	989
上小山田町	1 860	5	4 586	12	2 296	2 290
木曾西 1 丁目	923	2	2 149	2	1 032	1 117

町丁別世帯数・人口表

2024年3月1日現在

地 域 (50音順)	世 帯 数	世帯数 対前月比	人 口	人口 対前月比	男	女
木曾西2丁目	423	5	996	7	492	504
木曾西3丁目	649	2	1 564	3	740	824
木曾西4丁目	797	6	1 825	12	885	940
木曾西5丁目	964	- 2	2 312	- 4	1 139	1 173
木曾東1丁目	2 116	1	4 299	- 8	1 928	2 371
木曾東2丁目	1 484	19	2 088	22	1 044	1 044
木曾東3丁目	1 714	0	3 261	7	1 582	1 679
木曾東4丁目	2 798	- 15	4 331	- 26	2 130	2 201
木曾町	176	2	354	4	176	178
高ヶ坂1丁目	176	- 1	381	- 1	197	184
高ヶ坂2丁目	738	0	1 544	- 3	789	755
高ヶ坂3丁目	1 329	9	2 271	9	1 143	1 128
高ヶ坂4丁目	629	- 2	1 510	- 3	710	800
高ヶ坂5丁目	508	- 2	1 188	1	581	607
高ヶ坂6丁目	418	- 4	988	- 12	493	495
高ヶ坂7丁目	1 126	6	2 437	3	1 196	1 241
下小山田町	1 808	1	3 780	- 7	1 875	1 905
真光寺1丁目	900	5	2 011	2	1 015	996
真光寺2丁目	661	4	1 545	6	742	803
真光寺3丁目	829	- 5	1 693	- 11	801	892
真光寺町	744	1	1 581	4	823	758
函師町	3 649	8	8 287	23	4 129	4 158
忠生1丁目	792	3	1 524	1	758	766
忠生2丁目	1 253	- 3	2 578	- 3	1 274	1 304
忠生3丁目	1 017	- 1	2 029	- 3	1 005	1 024
忠生4丁目	576	- 6	1 069	- 15	529	540
玉川学園1丁目	1 114	1	2 223	0	1 066	1 157
玉川学園2丁目	946	- 5	1 698	- 5	797	901
玉川学園3丁目	1 097	1	2 320	1	1 097	1 223
玉川学園4丁目	937	- 1	1 917	- 1	899	1 018
玉川学園5丁目	1 378	3	2 668	- 1	1 287	1 381
玉川学園6丁目	208	1	395	2	169	226
玉川学園7丁目	1 402	- 9	2 789	- 11	1 324	1 465
玉川学園8丁目	1 371	4	2 581	2	1 217	1 364
つくし野1丁目	810	1	1 786	2	835	951
つくし野2丁目	739	- 2	1 687	- 9	783	904
つくし野3丁目	624	0	1 425	8	690	735
つくし野4丁目	664	3	1 533	4	721	812
鶴川1丁目	679	- 3	1 367	1	687	680
鶴川2丁目	1 259	1	2 455	10	1 161	1 294
鶴川3丁目	714	- 1	1 474	4	746	728
鶴川4丁目	1 108	- 7	2 402	- 7	1 152	1 250
鶴川5丁目	1 471	0	2 527	- 7	1 197	1 330
鶴川6丁目	1 006	- 2	1 752	- 4	786	966
鶴間1丁目	520	0	1 029	5	463	566
鶴間2丁目	174	0	355	0	164	191
鶴間3丁目	402	1	926	2	439	487
鶴間4丁目	1 133	- 1	2 908	- 10	1 404	1 504
鶴間5丁目	447	0	953	- 2	453	500
鶴間6丁目	1 113	3	2 478	- 5	1 237	1 241
鶴間7丁目	394	- 1	820	- 2	417	403

町丁別世帯数・人口表

2024年3月1日現在

地 域 (50音順)	世 帯 数	世帯数 対前月比	人 口	人口 対前月比	男	女
鶴間 8 丁目	449	- 2	850	- 2	435	415
常盤町	2 181	12	4 794	17	2 435	2 359
中町 1 丁目	1 631	- 2	2 995	- 4	1 450	1 545
中町 2 丁目	1 431	- 3	2 233	- 2	1 113	1 120
中町 3 丁目	1 664	- 3	2 862	- 1	1 414	1 448
中町 4 丁目	1 214	- 4	2 294	- 2	1 087	1 207
成瀬 1 丁目	762	2	1 833	2	922	911
成瀬 2 丁目	660	- 4	1 525	- 9	758	767
成瀬 3 丁目	305	2	815	7	404	411
成瀬 4 丁目	305	1	658	1	342	316
成瀬 5 丁目	379	2	915	4	456	459
成瀬 6 丁目	662	5	1 430	- 2	705	725
成瀬 7 丁目	817	1	1 424	4	583	841
成瀬 8 丁目	534	- 3	1 118	0	556	562
成瀬が丘 1 丁目	643	0	1 231	- 6	614	617
成瀬が丘 2 丁目	756	4	1 263	4	608	655
成瀬が丘 3 丁目	991	- 4	1 959	- 10	983	976
成瀬台 1 丁目	741	1	1 700	0	827	873
成瀬台 2 丁目	1 093	5	2 600	3	1 261	1 339
成瀬台 3 丁目	828	- 1	1 769	- 5	812	957
成瀬台 4 丁目	816	1	1 830	- 1	856	974
西成瀬 1 丁目	1 137	- 2	2 525	0	1 244	1 281
西成瀬 2 丁目	902	1	1 961	6	950	1 011
西成瀬 3 丁目	298	- 1	770	- 4	381	389
根岸 1 丁目	338	- 3	770	- 4	393	377
根岸 2 丁目	634	- 4	1 363	- 8	652	711
根岸町	329	- 2	719	- 2	355	364
能ヶ谷 1 丁目	672	- 2	1 043	- 6	475	568
能ヶ谷 2 丁目	763	0	1 358	- 4	673	685
能ヶ谷 3 丁目	423	- 3	854	- 3	412	442
能ヶ谷 4 丁目	757	1	1 556	5	735	821
能ヶ谷 5 丁目	699	- 2	1 708	- 3	821	887
能ヶ谷 6 丁目	745	3	1 875	2	938	937
能ヶ谷 7 丁目	956	- 2	2 224	- 2	1 063	1 161
野津田町	4 420	5	10 510	7	5 189	5 321
原町田 1 丁目	1 920	- 1	3 102	- 10	1 559	1 543
原町田 2 丁目	2 911	3	4 537	7	2 347	2 190
原町田 3 丁目	1 084	- 3	1 875	- 2	927	948
原町田 4 丁目	1 600	- 5	2 796	- 8	1 355	1 441
原町田 5 丁目	1 750	- 1	2 767	3	1 377	1 390
原町田 6 丁目	537	5	715	5	356	359
東玉川学園 1 丁目	665	- 4	1 463	- 3	716	747
東玉川学園 2 丁目	455	- 1	999	- 3	481	518
東玉川学園 3 丁目	27	0	65	0	29	36
東玉川学園 4 丁目	302	- 1	724	- 2	346	378
広袴 1 丁目	180	- 24	182	- 24	173	9
広袴 2 丁目	515	0	1 101	1	517	584
広袴 3 丁目	735	1	1 867	2	920	947
広袴 4 丁目	52	0	163	0	82	81
広袴町	500	3	1 057	1	530	527
藤の台 1 丁目	1 040	1	1 674	1	812	862

町丁別世帯数・人口表

2024年3月1日現在

地 域 (50音順)	世 帯 数	世帯数 対前月比	人 口	人口 対前月比	男	女
藤の台 2丁目	1 207	1	1 968	1	925	1 043
藤の台 3丁目	593	- 1	943	- 1	452	491
本町田	10 499	5	20 669	- 34	10 024	10 645
南大谷	5 154	1	11 457	5	5 593	5 864
南つくし野 1丁目	427	- 4	1 037	- 7	485	552
南つくし野 2丁目	860	- 1	1 975	2	926	1 049
南つくし野 3丁目	663	1	1 410	- 3	700	710
南つくし野 4丁目	590	- 5	1 421	- 6	666	755
南成瀬 1丁目	1 405	0	2 896	5	1 346	1 550
南成瀬 2丁目	698	0	1 553	- 4	765	788
南成瀬 3丁目	526	1	1 053	- 1	551	502
南成瀬 4丁目	500	2	1 010	1	489	521
南成瀬 5丁目	872	- 1	1 683	- 3	846	837
南成瀬 6丁目	640	- 2	1 217	- 3	597	620
南成瀬 7丁目	376	0	795	- 2	397	398
南成瀬 8丁目	200	2	486	2	260	226
南町田 1丁目	805	- 8	1 749	- 8	870	879
南町田 2丁目	857	- 1	1 886	- 4	925	961
南町田 3丁目	1 364	21	2 944	17	1 444	1 500
南町田 4丁目	796	5	1 869	15	906	963
南町田 5丁目	1 191	3	2 635	4	1 271	1 364
三輪町	3 281	5	6 577	6	3 497	3 080
三輪緑山 1丁目	841	0	1 641	- 2	775	866
三輪緑山 2丁目	579	0	1 170	- 4	536	634
三輪緑山 3丁目	540	- 1	1 271	- 1	607	664
三輪緑山 4丁目	399	2	986	- 2	486	500
森野 1丁目	1 474	- 6	2 467	- 4	1 179	1 288
森野 2丁目	1 998	11	3 232	19	1 547	1 685
森野 3丁目	856	1	1 647	9	805	842
森野 4丁目	1 014	1	2 097	8	963	1 134
森野 5丁目	1 150	2	2 300	10	1 063	1 237
森野 6丁目	711	1	1 440	2	707	733
薬師台 1丁目	287	0	658	0	325	333
薬師台 2丁目	390	0	1 031	- 3	502	529
薬師台 3丁目	421	2	1 026	- 1	475	551
矢部町	865	- 1	2 058	- 6	1 060	998
山崎 1丁目	387	- 1	761	- 1	365	396
山崎町	7 419	11	14 620	2	6 987	7 633

住宅・団地別世帯数・人口表

2024年3月1日現在

住宅名	世帯数	世帯数 前月比較	人口	人口 対前月比	男	女
東京都住宅供給公社総数	9 344	6	13 452	- 11	6 557	6 895
木曾住宅	862	- 8	1 141	- 13	558	583
高ヶ坂住宅	701	4	964	1	484	480
境川住宅	2 134	15	3 066	17	1 510	1 556
真光寺住宅	138	- 2	220	- 2	98	122
本町田住宅	843	4	1 148	1	573	575
町田木曾住宅	4 258	- 7	6 311	- 21	3 069	3 242
森野住宅	408	0	602	6	265	337
都市再生機構総数	10 181	5	17 249	- 6	8 045	9 204
小山田桜台団地	1 472	3	3 072	0	1 463	1 609
鶴川団地	2 403	- 2	3 968	- 11	1 791	2 177
藤の台団地	2 839	0	4 584	0	2 188	2 396
山崎団地	3 467	4	5 625	5	2 603	3 022

「市の統計」をホームページで閲覧する方法のご案内

検索サイトから閲覧する方法

①検索サイトで「町田市」と検索する。

町田市 検索

②町田市ホームページを開きます。

ページの
下の方に
いきます。

③「市の統計」をクリックします。

QRコードから閲覧する方法

このQRコードを読み込むと、「市の統計」のページを閲覧できます。



各分野ごとの統計データを見ることができます。

年齢別人口表

2024年3月1日現在

年齢	総数	男	女	年齢	総数	男	女	年齢	総数	男	女
総数	429 935	209 916	220 019								
0～4	13 375	6 912	6 463	35～39	22 971	11 749	11 222	70～74	25 544	11 822	13 722
0	2 272	1 186	1 086	3 5	4 244	2 175	2 069	7 0	4 421	2 124	2 297
1	2 519	1 314	1 205	3 6	4 511	2 394	2 117	7 1	4 800	2 243	2 557
2	2 698	1 395	1 303	3 7	4 484	2 245	2 239	7 2	4 888	2 291	2 597
3	2 901	1 495	1 406	3 8	4 688	2 372	2 316	7 3	5 387	2 472	2 915
4	2 985	1 522	1 463	3 9	5 044	2 563	2 481	7 4	6 048	2 692	3 356
5～9	16 993	8 665	8 328	40～44	26 722	13 571	13 151	75～79	25 486	11 208	14 278
5	3 195	1 582	1 613	4 0	5 075	2 567	2 508	7 5	6 036	2 721	3 315
6	3 267	1 705	1 562	4 1	5 175	2 704	2 471	7 6	6 520	2 877	3 643
7	3 384	1 669	1 715	4 2	5 303	2 675	2 628	7 7	4 614	2 035	2 579
8	3 592	1 859	1 733	4 3	5 405	2 751	2 654	7 8	3 849	1 632	2 217
9	3 555	1 850	1 705	4 4	5 764	2 874	2 890	7 9	4 467	1 943	2 524
10～14	18 890	9 757	9 133	45～49	32 333	16 275	16 058	80～84	22 321	9 242	13 079
1 0	3 540	1 842	1 698	4 5	5 833	2 929	2 904	8 0	5 092	2 089	3 003
1 1	3 707	1 950	1 757	4 6	6 231	3 121	3 110	8 1	4 709	1 951	2 758
1 2	3 696	1 896	1 800	4 7	6 450	3 261	3 189	8 2	4 701	1 935	2 766
1 3	3 960	2 014	1 946	4 8	6 579	3 283	3 296	8 3	4 289	1 803	2 486
1 4	3 987	2 055	1 932	4 9	7 240	3 681	3 559	8 4	3 530	1 464	2 066
15～19	20 971	10 614	10 357	50～54	38 207	19 323	18 884	85～89	13 762	5 411	8 351
1 5	4 020	2 021	1 999	5 0	7 608	3 842	3 766	8 5	3 183	1 273	1 910
1 6	4 117	2 068	2 049	5 1	7 719	3 904	3 815	8 6	3 206	1 326	1 880
1 7	4 156	2 111	2 045	5 2	7 824	3 929	3 895	8 7	2 785	1 107	1 678
1 8	4 203	2 150	2 053	5 3	7 680	3 889	3 791	8 8	2 531	968	1 563
1 9	4 475	2 264	2 211	5 4	7 376	3 759	3 617	8 9	2 057	737	1 320
20～24	23 845	12 148	11 697	55～59	32 403	16 604	15 799	90～94	6 292	2 100	4 192
2 0	4 734	2 438	2 296	5 5	7 367	3 797	3 570	9 0	1 820	640	1 180
2 1	4 881	2 501	2 380	5 6	7 029	3 638	3 391	9 1	1 531	509	1 022
2 2	4 992	2 487	2 505	5 7	5 627	2 912	2 715	9 2	1 210	433	777
2 3	4 695	2 416	2 279	5 8	6 348	3 221	3 127	9 3	981	291	690
2 4	4 543	2 306	2 237	5 9	6 032	3 036	2 996	9 4	750	227	523
25～29	20 854	10 631	10 223	60～64	25 152	12 657	12 495	95～99	1 620	363	1 257
2 5	4 466	2 307	2 159	6 0	5 442	2 881	2 561	9 5	546	132	414
2 6	4 156	2 107	2 049	6 1	5 197	2 619	2 578	9 6	408	98	310
2 7	4 103	2 082	2 021	6 2	5 082	2 518	2 564	9 7	326	70	256
2 8	4 009	2 018	1 991	6 3	4 777	2 373	2 404	9 8	225	44	181
2 9	4 120	2 117	2 003	6 4	4 654	2 266	2 388	9 9	115	19	96
30～34	19 719	10 034	9 685	65～69	22 205	10 799	11 406	100～	270	31	239
3 0	3 860	1 972	1 888	6 5	4 619	2 291	2 328	年齢不詳	0	0	0
3 1	3 808	1 901	1 907	6 6	4 379	2 158	2 221				
3 2	3 994	2 072	1 922	6 7	4 324	2 071	2 253	平均年齢	48.0歳	46.5歳	49.4歳
3 3	4 035	2 047	1 988	6 8	4 452	2 157	2 295				
3 4	4 022	2 042	1 980	6 9	4 431	2 122	2 309				

区 分	総 数	男	女	構成割合
年少人口 (0歳～14歳)	49 258	25 334	23 924	11.5%
生産年齢人口 (15歳～64歳)	263 177	133 606	129 571	61.2%
老年人口 (65歳以上)	117 500	50 976	66 524	27.3%

町田市ホームページでも
統計情報をご覧いただけます。
以下の順でお進みください。
<http://www.city.machida.tokyo.jp/>
トップページ→市政情報→市の統計

＼職場体験の中学生が作成！／ 漁獲量が多い県と購入数量の関係は？

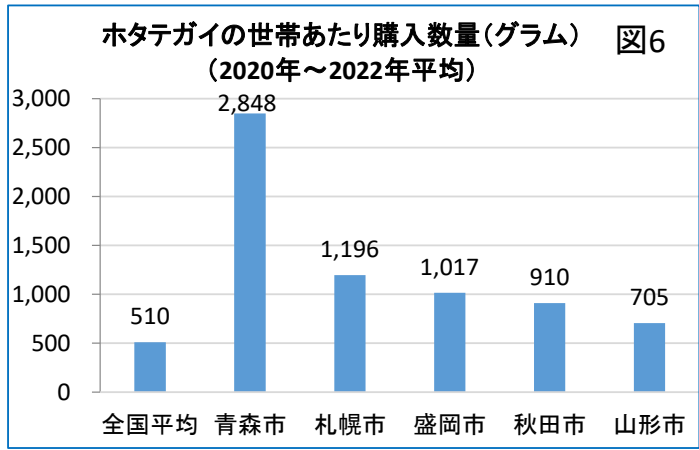
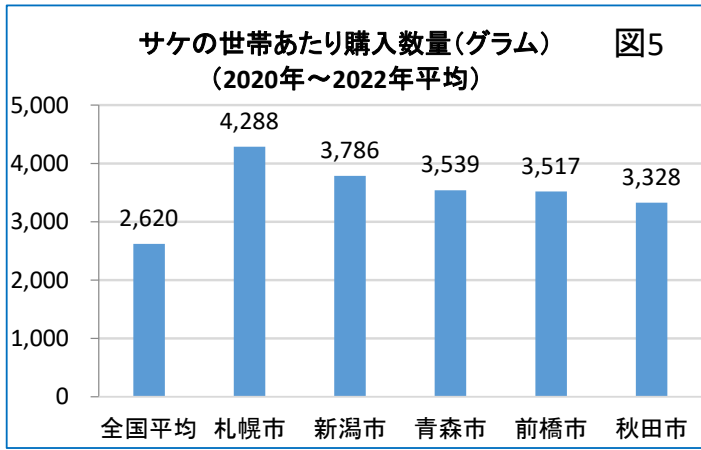
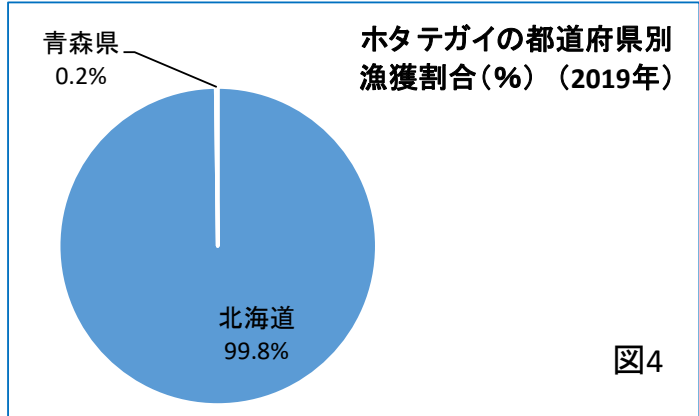
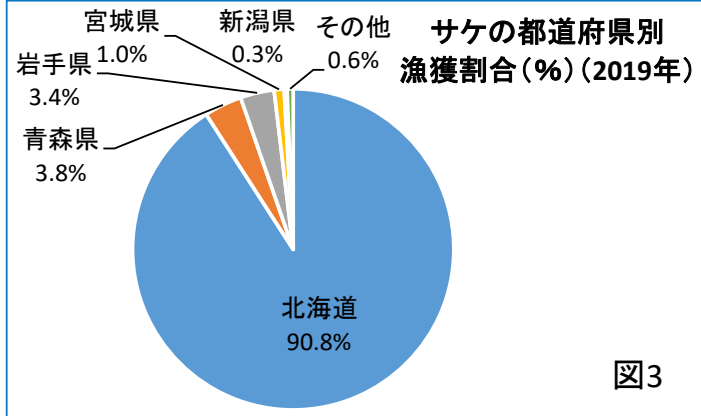
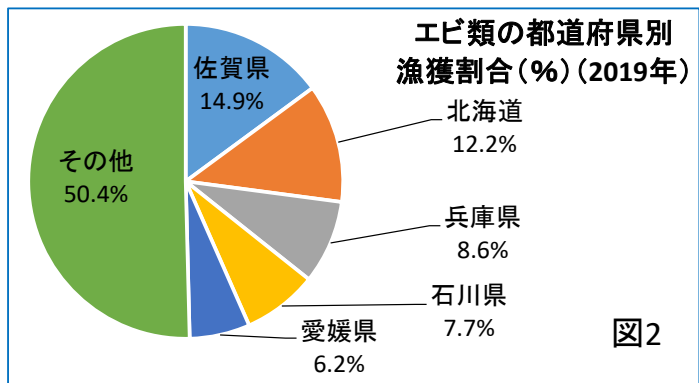
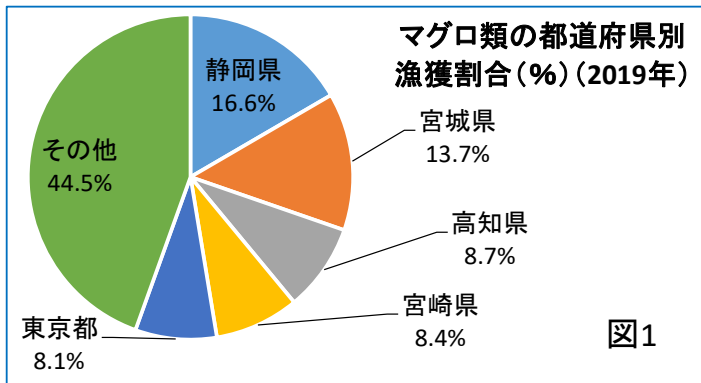


図1～図4は私たち日本人の大好きな王道の魚介類の漁獲量を都道府県別に比較したグラフです。まず、図1を見ると基本的に太平洋側の地域で多くとれていることがわかります。また、図2を見ると、第2位に北海道がランクインしています。同じく図3、4を見ると北海道が全体の割合の半分以上を占めていることがわかります。

そこで、北海道で特に漁獲量の多いサケとホタテガイの地域別の購入数量についてまとめたグラフが図5、6です。これを見ると札幌市(北海道)は、サケは全国の中で1番購入数量が多いことがわかります。また、ホタテガイは全国1位の青森市(青森県)に次いで2位ですが、全国平均と比べると札幌市(北海道)は購入数量が多いことがわかります。

つまり、日本の水産業は北海道に支えられて成り立っているといえるのではないのでしょうか？

<出典：農林水産省・水産庁・総務省データ、家計調査結果>

町田市住民基本台帳 世帯と人口

2024年3月1日現在

編集・発行
町田市役所 総務部市政情報課 統計担当
〒194-8520 町田市森野2丁目2番22号
電話：042-724-2106(直通)

この冊子は、20部作成し、1部あたりの単価は535円です(職員人件費を含みます)。