

2008年度の 町田市財政状況

問 財政課 ☎724・2149、FAX724・1172

市民の皆さんに納めていただいた税金、国や東京都からの支出金、市債（長期借入金）などがどのように使われたかを知っていただくために、市では毎年2回（7月、12月）財政状況の公表を行っています。今回は、平成20年度全期（2008年4月1日～2009年3月31日）の財政状況をお知らせします。また、平成20年度決算状況については、12月にくわしくお知らせする予定です。

一般会計・特別会計の状況

会 計	予 算 額 (a)	収入済額 (b)		差引額 (b-c)	
		収入済額 (b)	収入率 (b/a)		
一 般 会 計	1,297億7,376万円	1,295億9,958万円	99.9%	94億7,565万円	
		1,201億2,393万円	92.6%		
特 別 会 計	国民健康保険事業会計	397億3,059万円	402億1,175万円	101.2%	10億5,548万円
			391億5,627万円	98.6%	
	下水道事業会計	135億8,417万円	131億6,521万円	96.9%	2億4,403万円
			129億2,118万円	95.1%	
	忠生土地区画整理事業会計	11億1,457万円	11億1,469万円	100.0%	2,103万円
			10億9,366万円	98.1%	
	老人保健医療事業会計	32億6,675万円	32億4,515万円	99.3%	0万円
			32億4,515万円	99.3%	
介護保険事業会計	208億782万円	214億6,435万円	103.2%	13億9,412万円	
		200億7,023万円	96.5%		
受託水道事業会計	20億4,729万円	19億9,822万円	97.6%	0万円	
		19億9,822万円	97.6%		
後期高齢者医療事業会計	54億9,372万円	55億4,474万円	100.9%	1億2,222万円	
		54億2,252万円	98.7%		
小 計	860億4,491万円	867億4,412万円	100.8%	28億3,688万円	
		839億724万円	97.5%		
合 計	2,158億1,866万円	2,163億4,370万円	100.2%	123億1,253万円	
		2,040億3,117万円	94.5%		

※金額は平成21年4月1日から5月31日までの出納整理期間を含んでいます。また、四捨五入による端数調整を行っているため、合計と合致しない場合があります。

ローン（市債）は、いくら？



市には、公共施設を整備するために高額資金を国や銀行などから借りた長期のローン（市債）があります。

施設整備の資金を、その年度だけで支払うとすると、他の事業ができなくなります。そこで、施設などは長期に利用するものなので、整備した時の市民と、将来利用する市民にもその費用を公平に負担してもらうようにしています。

ただし、借金であることにはかわりはないので、借入には十分気を付けています。

会 計	元金残高	将来負担利子見込額
一 般 会 計	582億8,499万円	68億7,849万円
下 水 道 事 業 会 計	537億4,084万円	152億688万円
病 院 事 業 会 計	174億6,578万円	46億8,988万円
合 計	1,294億9,161万円	267億7,525万円

(万円未満四捨五入)

企業会計【病院事業会計】



平成20年度の市民病院の利用状況は、入院患者数が対前年度比0.1%減、外来患者数が対前年度比2.4%減でしたが、料金収入では0.6%前年を上回りました。

費用では前年度比16.2%増で、決算の結果は17億7,983万円の純損失となり、当年度未処理欠損金は12億7,078万円となりました。

利用状況と料金収益

(税抜き)

	患者数	料金収益
入 院	128,700人	58億5,777万円
外 来	308,094人	26億2,404万円

収入・支出の状況

(税込み)

	収益的収支	資本的収支
収 入 額	108億4,753万円	6億7,092万円
支 出 額	126億1,924万円	21億7,279万円

(万円未満四捨五入)

町田市の財産は？



土地 661万9,107.25㎡




建物 85万2,458.29㎡



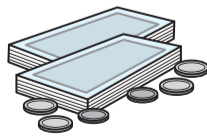
備品 (取得価格100万円以上)
美術品など 1,546点

地役権 地上権


物権 1,122.51㎡



積立金 250億692万円




出資金 35億5,018万円



貸付金等債権
1億6,344万円



有価証券 2,660万円



無体財産権 37件

市民一人当たりの市税負担額と一般会計支出額

市民の福祉や教育の充実、ごみの収集や再資源化、道路・下水道・公園等の整備、防災など市が行う様々な市民サービスは、皆さんに納めていただいた税金を使って行われています。平成20年度の市税収入額と一般会計歳出額をそれぞれ人口で割って、市民一人当たりの市税負担額と一般会計支出額を計算しました。

市民一人当たり一般会計支出額 285,588円

市民一人当たりの市税負担額 165,703円

- 子どもや障がい者、高齢者など市民の福祉のため 106,622円
- 保健衛生・環境のため 28,678円
- 生活基盤整備のため (道路・下水道・公園等) 27,192円
- 市政運営のため 48,910円
- 教育のため 39,632円
- 市債返済のため 19,210円
- 消防・防災のため 11,021円
- 産業振興のため 2,802円
- 議会運営のため 1,521円

※人口:420,620人 (2009年4月1日現在)