

# 付 属 資 料

# 1. 決算カード（普通会計）

## (1) 平成24年度決算状況

団体コード	132098	市町村類型	IV-1
団体名	町田市	24年度交付税種地区分	I-6

人 口		指定団体等の状況		事務の共同処理の状況		指 数 等	
国調	22年 427,010人 増減率(22年/17年) 5.3%	過疎山村 離島 不交付 広域行政圏	首都 近郊整備 既成市街地	<ごみ・し尿処理> 東京たま広域資源循環組合 多摩ニュータウン環境組合 <収益事業> 東京都十一市競輪事業組合 東京都六市競艇事業組合 <その他> 東京都市町村総合事務組合 南多摩畜場組合 東京都後期高齢者医療広域連合		基準財政需要額	53,699,636千円
住民基本台帳	25.3.31 426,205人 対前年度増減率 1.4% (参考)65才以上人口 25.3.31 98,821人	面積 71.64km <sup>2</sup>		基準財政収入額	51,870,486千円	標準財政規模	74,480,612千円
決算収支の状況(千円)		平成24年度	平成23年度	うち臨時財政対策債 発行可能額	4,752,870千円	財政力指数	単年度(0.978 0.966)
1.歳入総額	A	139,585,188	149,044,530	実質収支比率	5.6%	公債費比率	2.5%
2.歳出総額	B	134,951,766	145,037,916	起債制限比率	2.2%	公債費負担比率	6.8%
3.歳入歳出差引額 (A-B)	C	4,633,422	4,006,614	経常収支比率	90.5%	地方債現在高 (特定資金公共投資事業債除く)	A 71,429,623千円
4.翌年度に繰り越すべき財源	D	461,119	286,492	債務負担行為翌年度 以降支出予定額	B 10,639,953千円	積立金現在高 (うち財政調整基金)	C 11,655,247千円 (6,669,245)
5.実質収支 (C-D)	E	4,172,303	3,720,122	A+B-C	70,414,329千円	積立基金取崩額	6,044,407千円
6.単年度収支	F	452,181	751,245	取益事業収入	30,000千円	健全化判断比率※	
7.積立金	G	3,411,318	5,135,459	実質赤字比率	- (11.25)%	連結実質赤字比率	- (16.25)%
8.繰上償還金	H	300	0	実質公債費比率	△1.8 (25.0)%	将来負担比率	- (350.0)%
9.積立金取崩額	I	3,756,849	5,200,155				
10.実質単年度収支 (F+G+H-I)	J	106,950	686,549				
一 般 職 員 (25.4.1現在)				特 別 職 等 (25.4.1現在)			
区 分	職 員 数 A	4月分給料支払 総額 B 千円	1人当り支給月 額 B/A 円	区 分	改定実施年月日	1人当り平均給料 (報酬)月額 円	
一 般 職 員	2,068	673,915	325,878	市 町 村 長	17.1.1	1,060,000	
うち技能労務職	280	98,593	352,118	副 市 町 村 長	17.1.1	900,000	
教 育 公 務 員	4	1,730	432,500	教 育 長	17.1.1	820,000	
消 防 職 員	0	0	0				
臨 時 職 員	3	1,306	435,333	議 長	9.1.1	640,000	
合 計	2,075	676,951	326,241	副 議 長	9.1.1	580,000	
公 営 事 業 の 状 況	事 業 名	法 実 質 収 支 額 適用 千円	普 通 会 計 か ら の 繰 入 金 千円	職 員 数 人	議 員 定 数 (36人)		
	国民健康保険 (事業勘定)	1,047,121	4,955,578	38	加 入 世 帯 数	69,340世帯	
	老人保健医療	0	0	0	被 保 険 者 数	117,742人	
	介護保険 (保険事業勘定)	328,574	3,674,663	44	1世帯当り保険税調定額	131,238円	
	後期高齢者医療	69,305	813,294	12	被保険者1人当り保険税 定 額	77,288円	
	介護サービス事業	0	87,920	0	被保険者1人当り費用	368,631円	
	下水道事業	255,549	2,199,300	87	保 險 税 (料)	8,866,650千円	
	駐車場事業	0	0	0	保 險 給 付 費	29,036,488千円	
	土地区画整理事業	6,043	61,255	2	老 人 保 健 拠 出 金	0千円	
	病院事業	△374,541	1,210,000	615	後 期 高 齢 者 支 援 金 等	5,975,365千円	
				前 期 高 齢 者 納 付 金 等	6,434千円		
				介 護 給 付 費 納 付 金	2,313,537千円		

※ () 書きは、早期健全化基準である。

歳 入					性 質 別 歳 出						
区 分	決 算 額 千円	構 成 比 %	経 常 一 般 財 源 等		区 分	決 算 額 千円	構 成 比 %	充 当 一 般 財 源 等		経 常 経 費 充 当 一 財 等 千円	経 常 収 支 比 率 %
			千円	%				千円	%		
地 方 税	66,082,200	47.3	61,469,586	87.4	人 件 費	21,817,930	16.2	20,412,660	20,140,541	27.3	
地 方 譲 与 税	757,475	0.5	757,475	1.1	う ち 職 員 給	14,252,918	10.6	13,578,221	13,577,530	18.4	
利 子 割 交 付 金	420,188	0.3	420,188	0.6	扶 助 費	39,425,949	29.2	10,355,190	10,232,327	13.8	
配 当 割 交 付 金	211,972	0.2	211,972	0.3	公 債 費	6,004,296	4.5	5,960,482	5,960,182	8.1	
株 式 等 譲 渡 所 得 割 交 付 金	54,258	0.0	54,258	0.1	元 利 償 還 金	6,004,296	4.5	5,960,482	5,960,182	8.1	
地 方 消 費 税 交 付 金	4,174,946	3.0	4,174,946	5.9	一 時 借 入 金 利 子	0	0.0	0	0	0.0	
ゴ ル フ 場 利 用 税 交 付 金	35,770	0.0	35,770	0.0	小 計	67,248,175	49.9	36,728,332	36,333,050	49.2	
特 別 地 方 消 費 税 交 付 金	0	0.0	0	0.0	物 件 費	18,470,166	13.7	14,105,655	12,329,234	16.7	
自 動 車 取 得 税 交 付 金	457,781	0.3	457,781	0.6	維 持 補 修 費	891,161	0.7	840,475	840,475	1.1	
地 方 特 例 交 付 金 等	391,114	0.3	391,114	0.6	補 助 費 等	12,739,752	9.4	9,629,554	8,440,535	11.4	
地 方 交 付 税	2,010,983	1.4	1,834,455	2.6	積 立 金	3,829,946	2.8	3,477,961			
普 通	1,834,455	1.3	1,834,455	2.6	投 資 ・ 出 資 ・ 貸 付 金	53,400	0.0	45,335	335	0.0	
特 別	176,528	0.1			繰 出 金	14,588,778	10.8	13,045,961	8,922,227	12.1	
交 通 安 全 対 策 特 別 交 付 金	65,245	0.0	65,245	0.1	前 年 度 繰 上 充 用 金	0	0.0	0			
国 有 提 供 施 設 交 付 金	0	0.0	0	0.0	投 資 的 経 費	17,130,388	12.7	5,286,977			歳 入 一 般 財 源 等
小 計	74,661,932	53.3	69,872,790	99.3	う ち 人 件 費	492,869	0.4	492,869			87,793,672 千円
分 担 金 ・ 負 担 金	1,051,440	0.8	0	0.0	普 通 建 設 事 業 費	17,130,388	12.7	5,286,977			経 常 経 費 充 当 一 般 財 源 等
使 用 料	1,075,151	0.8	369,516	0.5	補 助	3,966,638	2.9	278,167			66,865,856 千円
手 数 料	1,777,155	1.3	0	0.0	単 独	13,151,994	9.8	4,997,054			
国 庫 支 出 金	21,944,727	15.7			そ の 他	11,756	0.0	11,756			
都 支 出 金	17,705,008	12.7			災 害 復 旧 事 業 費	0	0.0	0			
財 産 収 入	666,981	0.5	109,854	0.2	失 業 対 策 事 業 費	0	0.0	0			
寄 附 金	19,861	0.0			合 計	134,951,766	100.0	83,160,250			減 収 補 て ん 債 特 例 分 及 び 臨 時 財 政 対 策 債 を 歳 入 経 常 一 般 財 源 等 に 加 え ない 場 合 の 経 常 収 支 比 率 95.0 %
繰 入 金	6,113,534	4.4									
繰 越 金	4,006,614	2.9									
諸 収 入	1,394,785	1.0	7,112	0.0							
地 方 債	9,168,000	6.6									
(うち減収補てん債特例分)	(0)	(0)									
(うち臨時財政対策債)	(3,500,000)	(2.5)									
合 計	139,585,188	100.0	70,359,272	100.0							

市 町 村 税						目 的 別 歳 出				
区 分	決 算 額 千円	構 成 比 %	増 減 率 %	超 過 課 税 分 収 入 済 額		区 分	決 算 額 千円	構 成 比 %	充 当 一 般 財 源 等 千円	
				基 準 税 額 × 100/75 千円	千円				千円	千円
市 町 村 民 税	29,651,124	44.9	2.4	30,277,734	0	議 会 費	701,977	0.5	701,961	
個 人 分						総 務 費	17,454,026	12.9	13,635,004	
法 人 分	3,632,738	5.5	9.6	3,255,905	270,082	民 生 費	61,228,059	45.4	28,196,020	
固 定 資 産 税	24,830,820	37.6	△ 3.4	23,887,019	0	衛 生 費	12,415,179	9.2	8,615,550	
軽 自 動 車 税	285,897	0.4	2.7	296,840	0	労 働 費	430,582	0.3	296,564	
市 町 村 た ば こ 税	2,234,208	3.4	△ 1.7	2,081,941		農 林 水 産 業 費	298,270	0.2	256,076	
釧 産 税	0	0.0	0.0			商 工 費	809,195	0.6	633,867	
特 別 土 地 保 有 税	0	0.0	0.0			土 木 費	10,976,705	8.1	7,570,920	
法 定 外 普 通 税	0	0.0	0.0			消 防 費	4,927,316	3.7	3,739,406	
目 的 税	5,447,413	8.2	△ 2.9	840,195	0	教 育 費	19,688,416	14.6	13,536,655	
入 湯 税	4,623	0.0	41.6		0	災 害 復 旧 費	0	0.0	0	
事 業 所 税	830,176	1.2	0.5	840,195		公 債 費	6,004,296	4.5	5,960,482	
都 市 計 画 税	4,612,614	7.0	△ 3.5			諸 支 出 金	17,745	0.0	17,745	
法 定 外 目 的 税	0	0.0	0.0			前 年 度 繰 上 充 用 金	0	0.0	0	
旧 法 に よ る 税	0	0.0	0.0			合 計	134,951,766	100.0	83,160,250	
合 計	66,082,200	100.0	△ 0.1	60,639,634						

平成 24 年 度 大 規 模 事 業 (単 位 : 百 万 円)				徴 収 率			
納 税 義 務 者 数	事 業 名	費 用	徴 収 率	区 分	現 年 課 税 分	滞 納 繰 越 分	合 計
	町 田 市 立 陸 上 競 技 場 整 備 事 業	3,163					
	鶴 川 緑 の 交 流 館 整 備 事 業	1,715					
	小 学 校 普 通 教 室 空 調 機 設 置 事 業	1,497					
個 人 均 等 割	市 庁 舎 建 設 事 業	1,100		市 町 村 税 合 計	98.4	22.7	94.7
	廃 棄 物 処 理 施 設 整 備 事 業	896		(徴 収 猶 予 分 除 く)	(98.4)	(22.7)	(94.7)
196,770 人	小 学 校 施 設 防 音 事 業	725		市 町 村 民 税	98.0	19.9	92.8
	都 計 道 3・4・37 (鶴 間) 築 造 事 業	653		純 固 定 資 産 税	98.8	29.2	96.5
法 人 税 割	民 間 保 育 所 整 備 事 業 費 補 助 事 業	432		国 民 健 康 保 險 税 (料)	90.7	22.1	74.6
11,545 人	中 学 校 施 設 防 音 事 業	401					
	民 設 高 齢 者 福 祉 施 設 整 備 費 補 助 事 業	270					

(2) 平成23年度決算状況

団体コード	132098	市町村類型	IV-3
団体名	町田市	23年度交付税種地区分	I-6

人口		指定団体等の状況		事務の共同処理の状況		指数等	
国調	22年 427,010人 増減率(22年/17年) 5.3%	過疎山村 離島 不交付 広域行政圏	首都 近郊整備 既成市街地	東京たま広域資源循環組合 多摩ニュータウン環境組合		基準財政需要額	53,918,033千円
住民基本台帳	24.3.31 420,243人 対前年度増減率 0.1%	面積 71.64km <sup>2</sup>		東京都十一市競輪事業組合 東京都六市競艇事業組合		基準財政収入額	52,458,282千円
(参考)65才以上人口 24.3.31 93,753人				東京都後期高齢者医療広域連合		標準財政規模	73,992,060千円
決算収支の状況(千円)		平成23年度	平成22年度	東京市町村総合事務組合 南多摩斎場組合		うち臨時財政対策債発行可能額	4,165,853千円
1.歳入総額 A	149,044,530	136,196,806		東京市町村総合事務組合 南多摩斎場組合		財政力指数	1.034 単年度(0.973)
2.歳出総額 B	145,037,916	132,713,456		東京市町村総合事務組合 南多摩斎場組合		実質収支比率	5.0%
3.歳入歳出差引額 (A-B) C	4,006,614	3,483,350		東京市町村総合事務組合 南多摩斎場組合		公債費比率	2.6%
4.翌年度へ繰り越すべき財源 D	286,492	514,473		東京市町村総合事務組合 南多摩斎場組合		起債制限比率	2.8%
5.実質収支 (C-D) E	3,720,122	2,968,877		東京市町村総合事務組合 南多摩斎場組合		公債費負担比率	6.5%
6.単年度収支 F	751,245	△1,029,031		東京市町村総合事務組合 南多摩斎場組合		経常収支比率	89.5%
7.積立金 G	5,135,459	6,242,369		東京市町村総合事務組合 南多摩斎場組合		地方債現在高 A (特定資金公共投資事業債除く)	67,341,593千円
8.繰上償還額 H	0	0		東京市町村総合事務組合 南多摩斎場組合		債務負担行為翌年度以降支出予定額 B	14,653,083千円
9.積立金取崩額 I	5,200,155	5,567,709		東京市町村総合事務組合 南多摩斎場組合		積立金現在高 C (うち財政調整基金)	13,869,708千円 (7,014,776)
10.実質単年度収支 (F+G+H-I) J	686,549	△354,371		東京市町村総合事務組合 南多摩斎場組合		A+B-C	68,124,968千円
一般職員 (24.4.1現在)		特別職等 (23.4.1現在)		東京市町村総合事務組合 南多摩斎場組合		積立基金取崩額	10,715,776千円
区分	職員数 A	4月分給料支払総額 B千円	1人当り支給月額 B/A円	区分	改定実施年月日	1人当り平均給料(報酬)月額円	
一般職員	2,038	663,882	325,752	市町村長	17.1.1	1,060,000	
うち技能労務職	303	106,220	350,561	副市町村長	17.1.1	900,000	
教育公務員	3	1,335	445,000	教育長	17.1.1	820,000	
消防職員	0	0	0				
臨時職員	3	1,289	429,667	議長	9.1.1	640,000	
合計	2,044	666,506	326,079	副議長	9.1.1	580,000	
営業状況	事業名	法適用	実質収支額 千円	普通会計からの繰入金 千円	職員数 人	議員定数 (36人)	
	国民健康保険(事業勘定)	有	1,501,778	6,624,256	38	加入世帯数	69,311世帯
	老人保健医療	有	0	0	0	被保険者数	118,756人
	介護保険(保険事業勘定)	有	165,194	3,440,969	43	1世帯当り保険税調定額	133,324円
	後期高齢者医療	有	40,670	723,347	12	被保険者1人当り保険税調定額	77,813円
	介護サービス事業	無	0	89,571	0	被保険者1人当り費用	351,615円
	下水道事業	無	530,277	2,550,000	85	保険税(料)	8,983,077千円
	駐車場事業	無	0	0	0	保険給付費	28,531,359千円
	土地区画整理事業	無	4,451	154,701	3	老人保健拠出金	0千円
	病院事業	有	△201,476	1,283,889	595	後期高齢者支援金等	5,401,814千円
						前期高齢者納付金等	15,975千円
						介護給付費納付金	2,105,506千円

※ () 書きは、早期健全化基準である。

歳 入					性 質 別 歳 出					
区 分	決 算 額	構 成 比	経 常 一 般 財 源 等	構 成 比	区 分	決 算 額	構 成 比	充 当 一 般 財 源 等	経 常 経 費 充 当 一 財 等	経 常 収 支 比 率
	千円	%	千円	%		千円	%	千円	千円	%
地 方 税	66,146,273	44.4	61,364,711	87.2	人 件 費	22,298,202	15.4	20,759,888	20,423,482	27.6
地 方 譲 与 税	808,547	0.5	808,547	1.1	う ち 職 員 給	14,284,806	9.8	13,410,404	13,401,360	18.1
利 子 割 交 付 金	442,253	0.3	442,253	0.6	扶 助 費	38,862,075	26.8	9,926,226	9,810,653	13.3
配 当 割 交 付 金	196,745	0.1	196,745	0.3	公 債 費	5,948,961	4.1	5,859,860	5,859,860	7.9
株 式 等 譲 渡 所 得 割 交 付 金	43,572	0.0	43,572	0.1	元 利 償 還 金	5,948,961	4.1	5,859,860	5,859,860	7.9
地 方 消 費 税 交 付 金	4,160,049	2.8	4,160,049	5.9	一 時 借 入 金 利 子	0	0.0	0	0	0.0
ゴ ル フ 場 利 用 税 交 付 金	36,193	0.0	36,193	0.0	小 計	67,109,238	46.3	36,545,974	36,093,995	48.8
特 別 地 方 消 費 税 交 付 金	0	0.0	0	0.0	物 件 費	18,276,734	12.6	14,115,198	12,320,736	16.7
自 動 車 取 得 税 交 付 金	404,358	0.3	404,358	0.6	維 持 補 修 費	1,245,251	0.8	982,961	934,822	1.3
地 方 特 例 交 付 金 等	1,009,949	0.7	1,009,949	1.4	補 助 費 等	11,871,927	8.2	9,408,616	8,665,377	11.7
地 方 交 付 税	1,678,252	1.1	1,459,751	2.1	積 立 金	6,503,483	4.5	6,160,177		
普 通	1,459,751	1.0	1,459,751	2.1	投 資 ・ 出 資 ・ 貸 付 金	15,400	0.0	3,350	350	0.0
特 別	218,501	0.1			繰 出 金	16,204,723	11.2	14,516,175	8,115,888	11.0
交 通 安 全 対 策 特 別 交 付 金	67,682	0.1	67,682	0.1	前 年 度 繰 上 充 用 金	0	0.0	0		
国 有 提 供 施 設 交 付 金	0	0.0	0	0.0	投 資 的 経 費	23,811,160	16.4	4,205,909		
小 計	74,993,873	50.3	69,993,810	99.4	う ち 人 件 費	480,183	0.3	480,183	89,944,974 千円	
分 担 金 ・ 負 担 金	990,210	0.7	0	0.0	普 通 建 設 事 業 費	23,721,661	16.3	4,117,014		
使 用 料	1,064,538	0.7	367,895	0.6	補 助	4,308,480	3.0	239,338	経 常 経 費 充 当 一 般 財 源 等	
手 数 料	1,740,768	1.2	0	0.0	単 独	19,410,186	13.3	3,877,086	66,131,168 千円	
国 庫 支 出 金	23,683,083	15.9			そ の 他	2,995	0.0	590		
都 支 出 金	16,428,744	11.0			災 害 復 旧 事 業 費	89,499	0.1	88,895	減 取 補 て ん 債 特 例 分 及 び	
財 産 収 入	959,660	0.7	35,293	0.0	失 業 対 策 事 業 費	0	0.0	0	臨 時 財 政 対 策 債 を 歳 入 経 常	
寄 附 金	10,122	0.0			合 計	145,037,916	100.0	85,938,360	一 般 財 源 等 に 加 え ない 場 合 の	
繰 入 金	10,872,561	7.3							経 常 収 支 比 率	93.9 %
繰 越 金	3,483,350	2.3								
諸 収 入	1,245,221	0.8	7,420	0.0						
地 方 債	13,572,400	9.1								
(うち減取補てん債特例分)	(0)	(0.0)								
(うち臨時財政対策債)	(3,500,000)	(2.3)								
合 計	149,044,530	100.0	70,404,418	100.0						

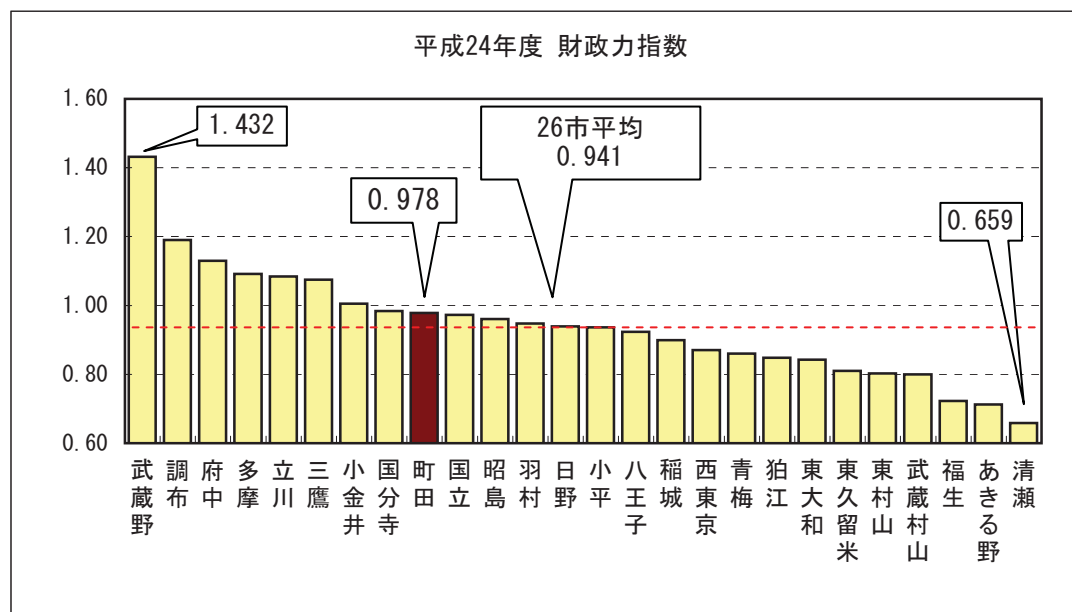
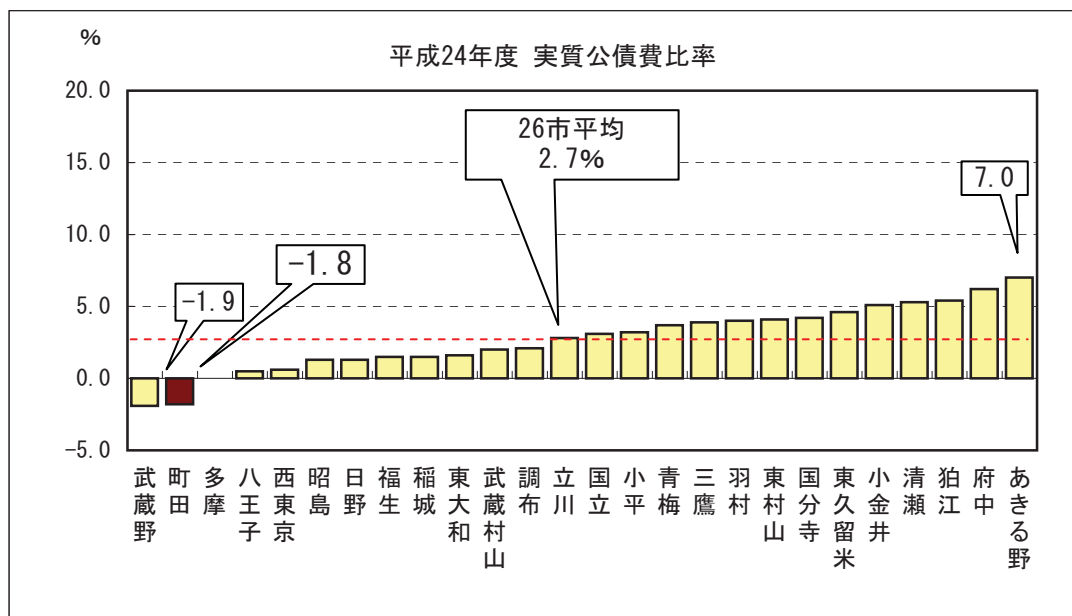
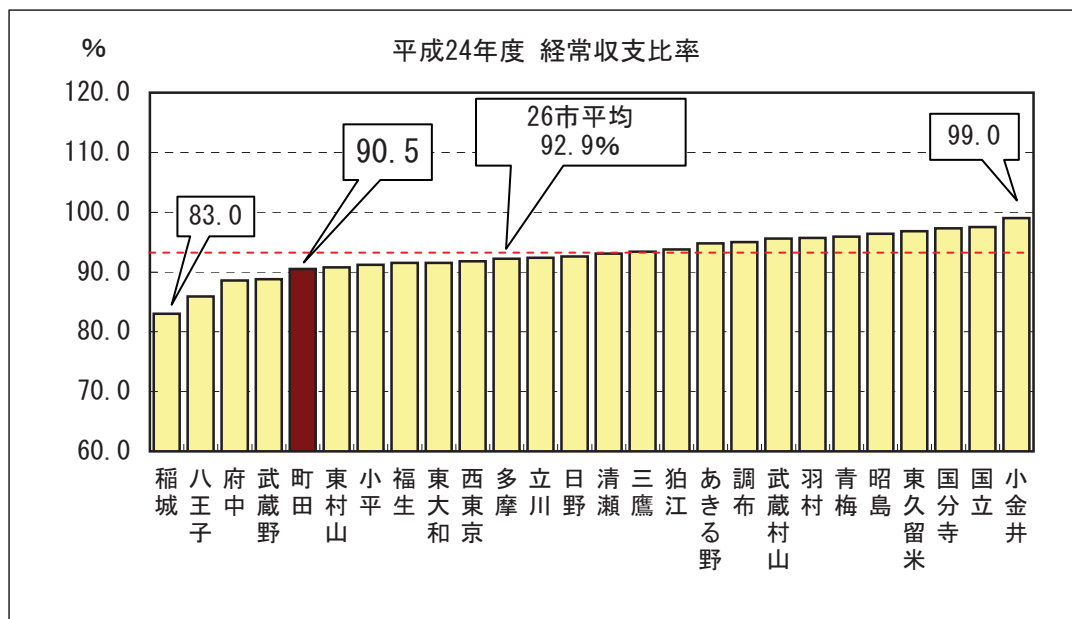
  

市 町 村 税						目 的 別 歳 出			
区 分	決 算 額	構 成 比	増 減 率	基 準 税 額 × 100 / 75	超 過 課 税 分 収 入 済 額	区 分	決 算 額	構 成 比	充 当 一 般 財 源 等
	千円	%	%	千円	千円		千円	%	千円
市 町 村 民 税	28,958,709	43.8	△ 2.1	29,822,812		議 会 費	791,968	0.5	791,949
個 人 分						総 務 費	28,841,967	19.9	16,406,268
法 人 分	3,314,860	5.0	△ 4.6	3,060,589	226,286	民 生 費	60,700,897	41.9	28,280,265
固 定 資 産 税	25,710,979	38.9	0.8	24,990,737		衛 生 費	12,081,386	8.3	8,586,932
軽 自 動 車 税	278,286	0.4	2.0	290,061		労 働 費	564,559	0.4	337,960
市 町 村 た ば こ 税	2,272,975	3.4	14.0	1,854,904		農 林 水 産 業 費	284,755	0.2	218,824
釦 産 税	0	0.0	0.0			商 工 費	779,059	0.5	675,020
特 別 土 地 保 有 税	0	0.0	皆 減			土 木 費	10,842,372	7.5	7,557,984
法 定 外 普 通 税	0	0.0	0.0			消 防 費	5,052,009	3.5	3,922,095
目 的 税	5,610,464	8.5	1.4	800,096		教 育 費	19,007,904	13.1	13,165,445
入 湯 税	3,264	0.0	皆 増			災 害 復 旧 費	89,499	0.1	88,895
事 業 所 税	825,701	1.3	3.4	800,096		公 債 費	5,948,961	4.1	5,859,860
都 市 計 画 税	4,781,499	7.2	1.0			諸 支 出 金	52,580	0.0	46,863
法 定 外 目 的 税	0	0.0	0.0			前 年 度 繰 上 充 用 金	0	0.0	0
旧 法 に よ る 税	0	0.0	0.0			合 計	145,037,916	100.0	85,938,360
合 計	66,146,273	100.0	△ 0.3	60,819,199					

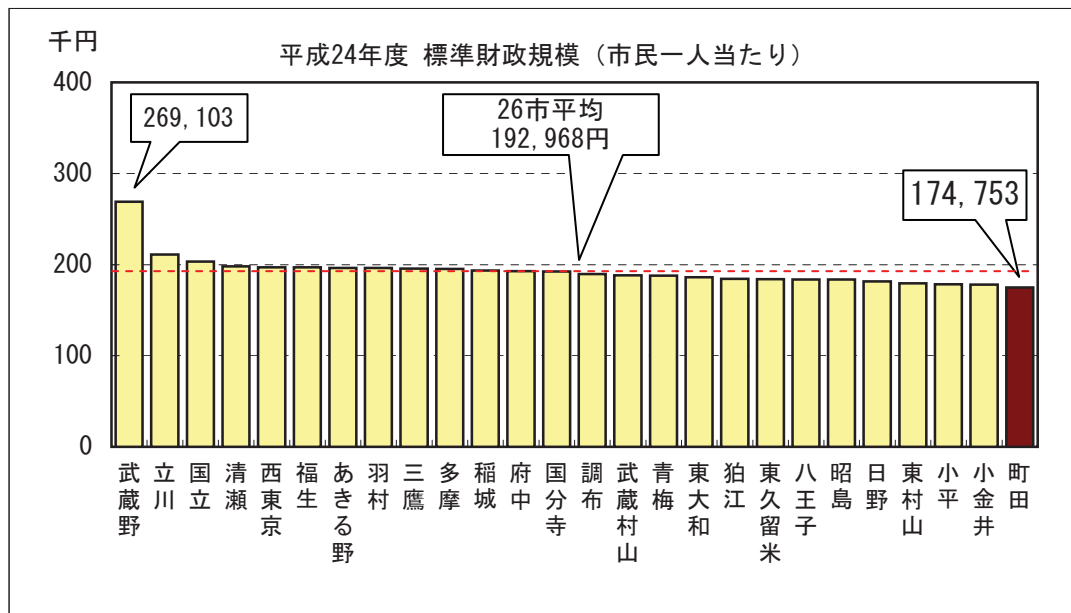
  

平成23年度大規模事業 (単位:百万円)				徴 収 率			
納 税 義 務 者 数	事 業 名	数	率	区 分	現 年 課 税 分	滞 納 繰 越 分	合 計
			%			%	%
個人均等割	市庁舎建設事業	11,607		市 町 村 税 合 計	98.3	23.6	94.7
	小山中学校新設事業	2,328					
	小学校施設防音事業	664					
196,600 人	鶴川緑の交流館整備事業	654		(徴収猶予分除く)	(98.3)	(23.6)	(94.7)
	中学校普通教室空調機設置事業	523					
	町田市立陸上競技場整備事業	403					
法人税割	小中一貫校整備事業	359		市 町 村 民 税	97.7	19.7	92.6
	ペDESTリアンデッキ補修事業	329					
	都計道3・4・37(鶴間)築造事業	265					
11,442 人	廃棄物処理事業	249		純 固 定 資 産 税	98.7	32.7	96.6
				国民健康保険税(料)	90.5	21.8	74.5

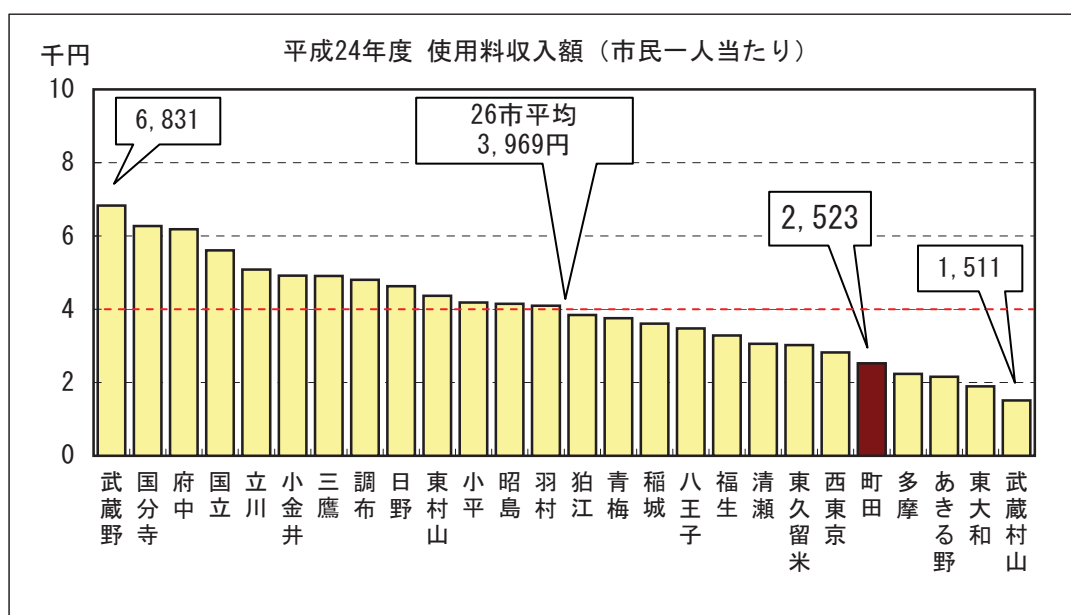
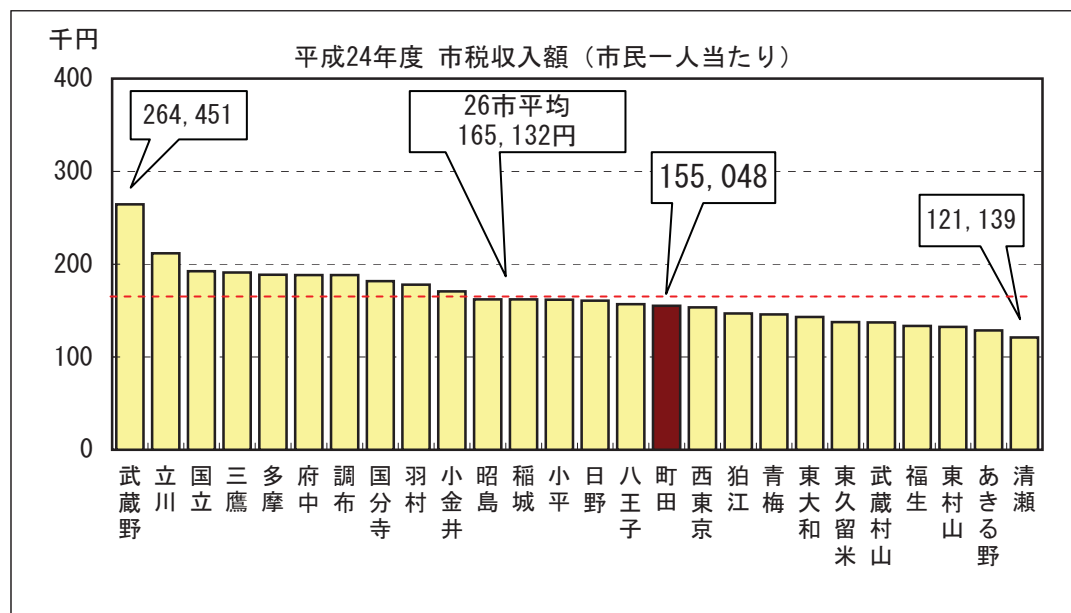
## 2. 多摩26市の中の町田市（財政指標比較）



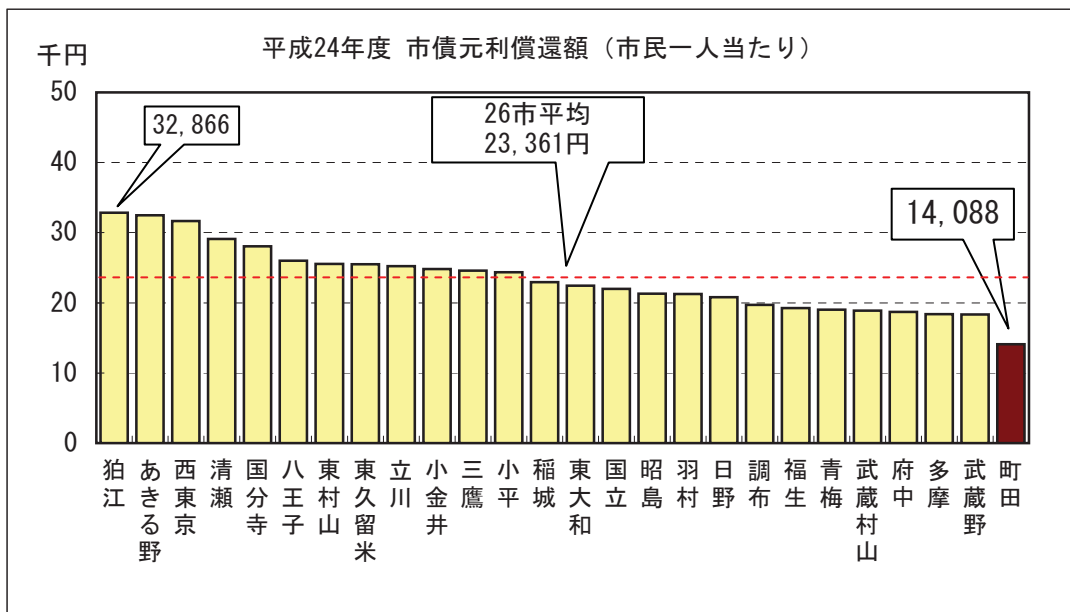
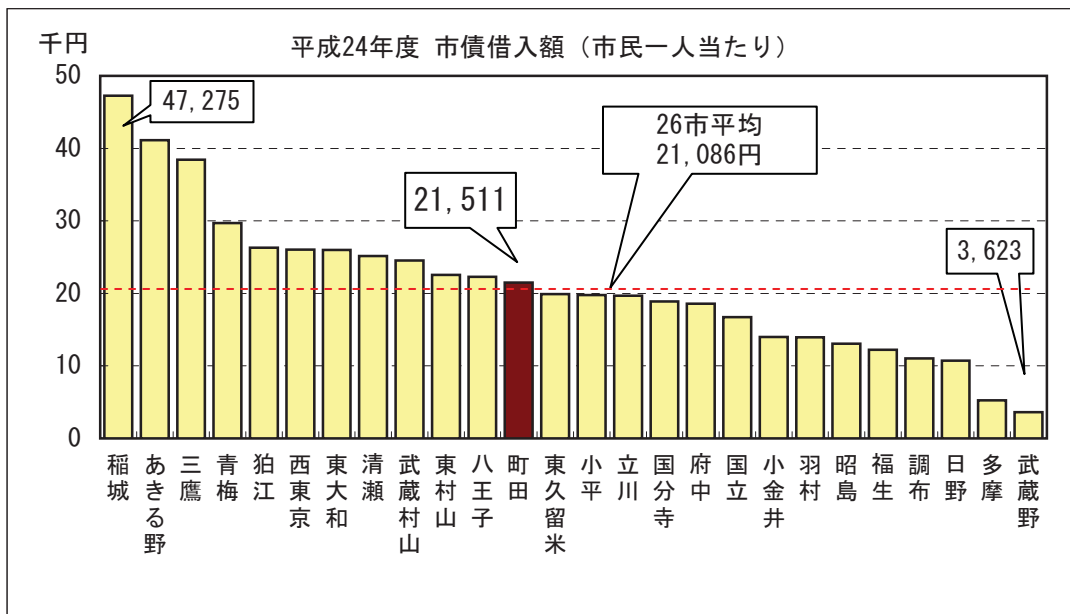
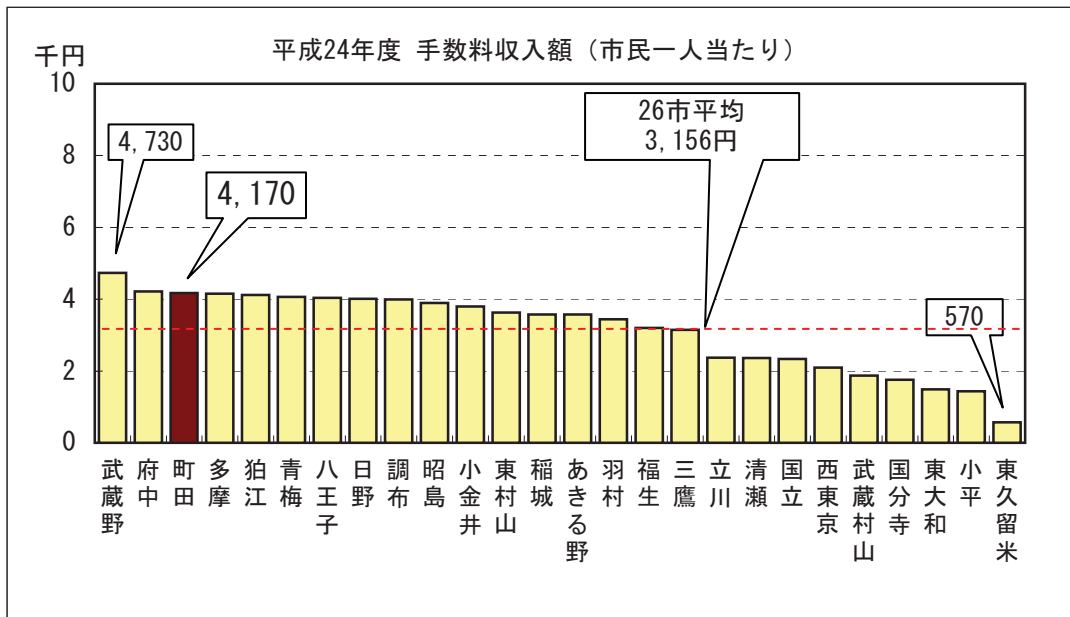
\* 各市のデータは、平成24年度地方財政状況調査の速報値を基に作成しています。



### 3. 多摩26市の中の町田市（市民一人当たり普通会計決算額比較）

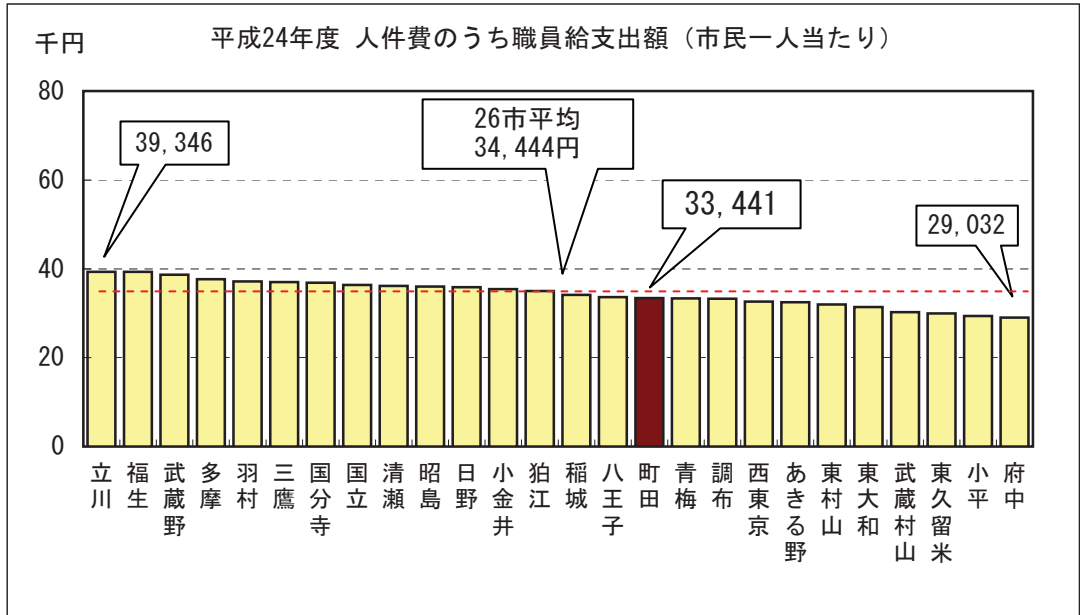
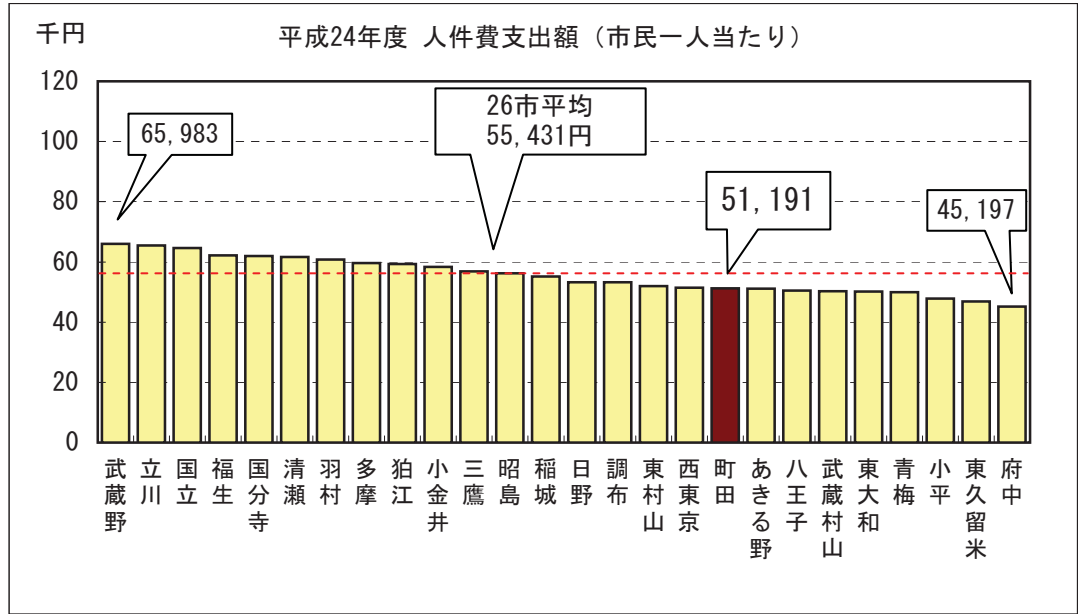
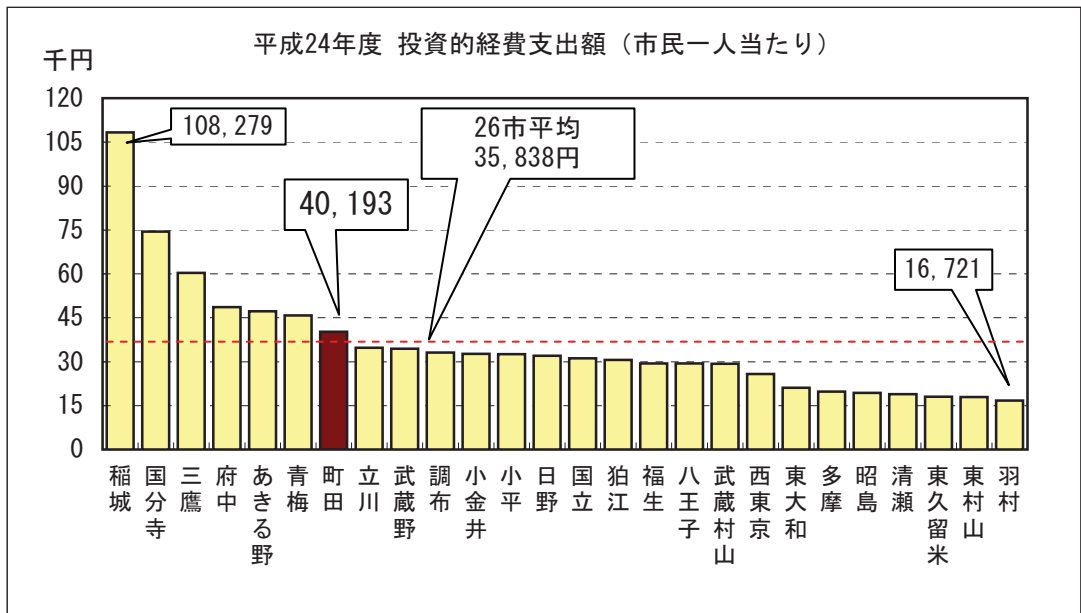


\* 各市のデータは、平成24年度地方財政状況調査の速報値を基に作成しています。

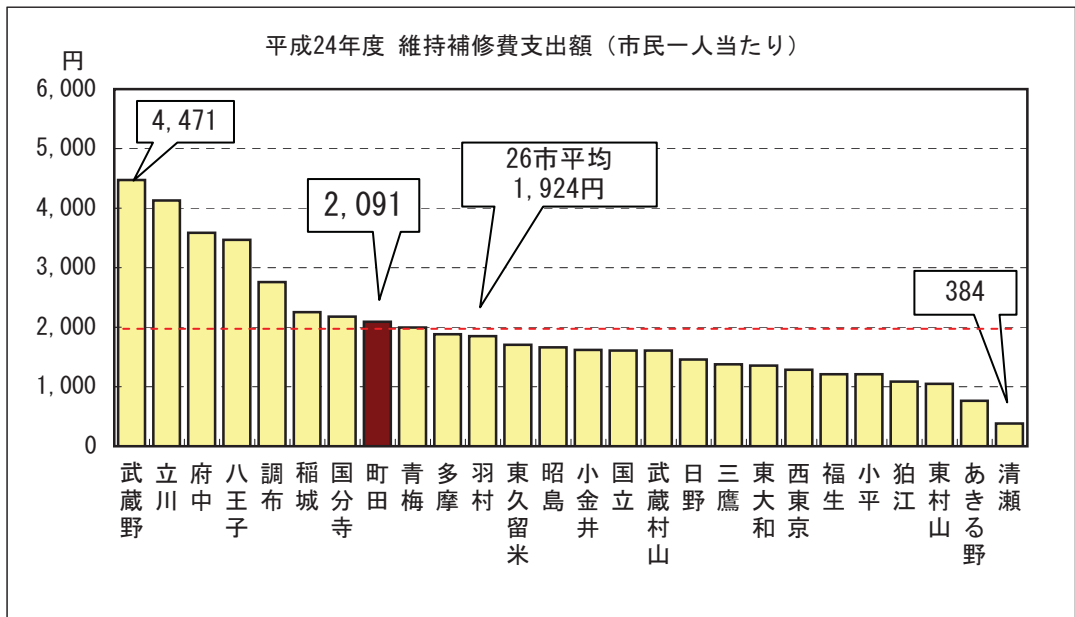
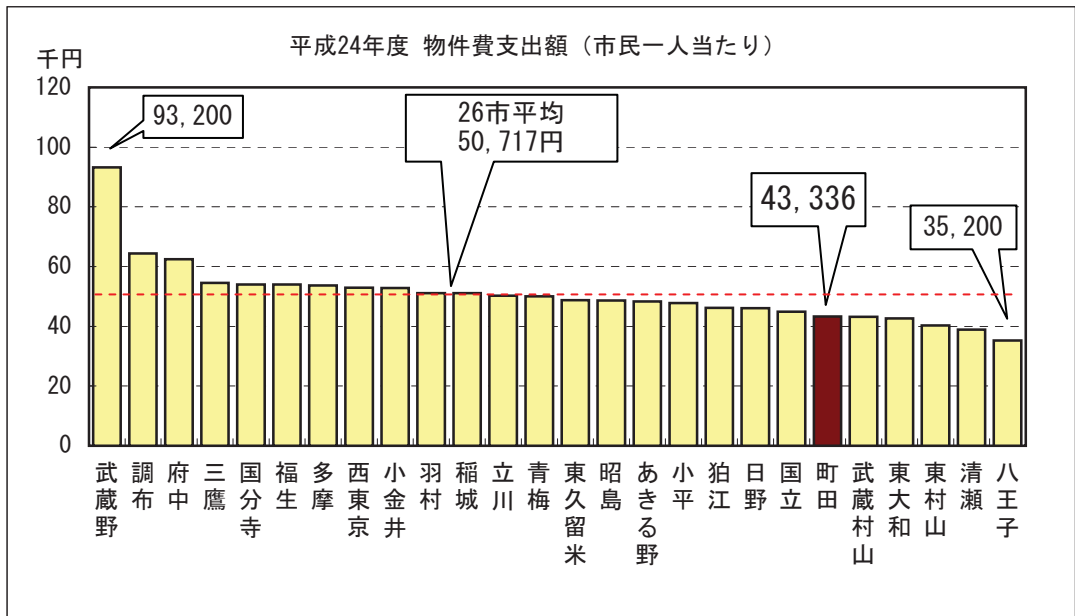
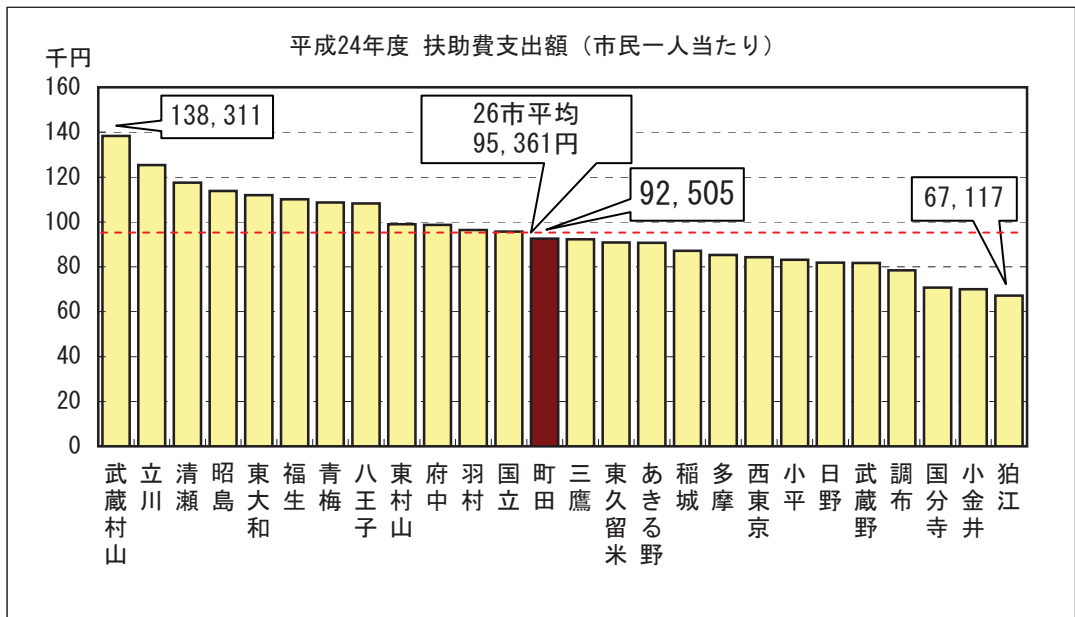


\* 各市のデータは、平成24年度地方財政状況調査の速報値を基に作成しています。

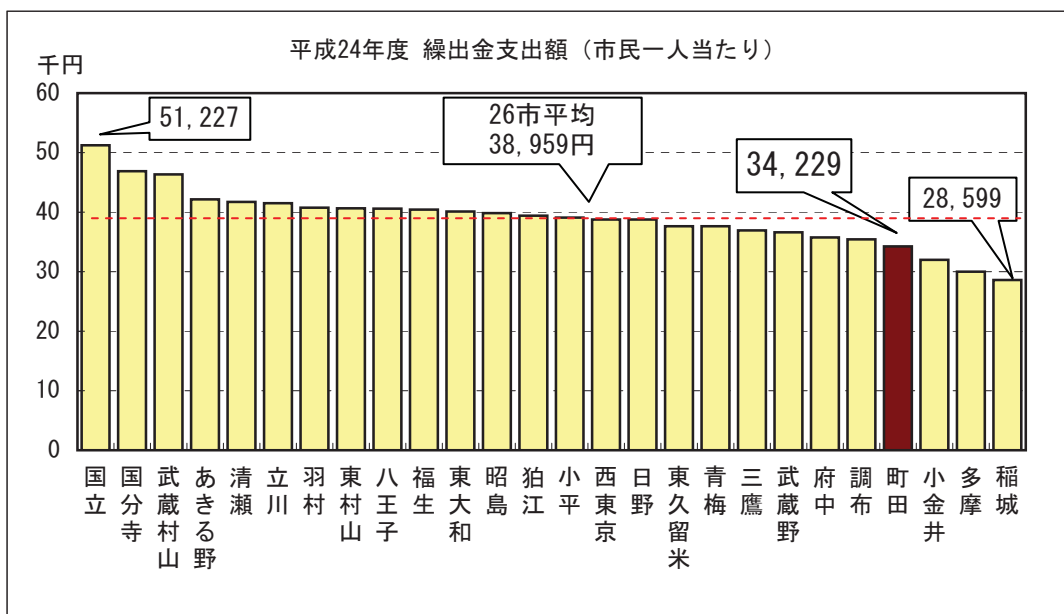
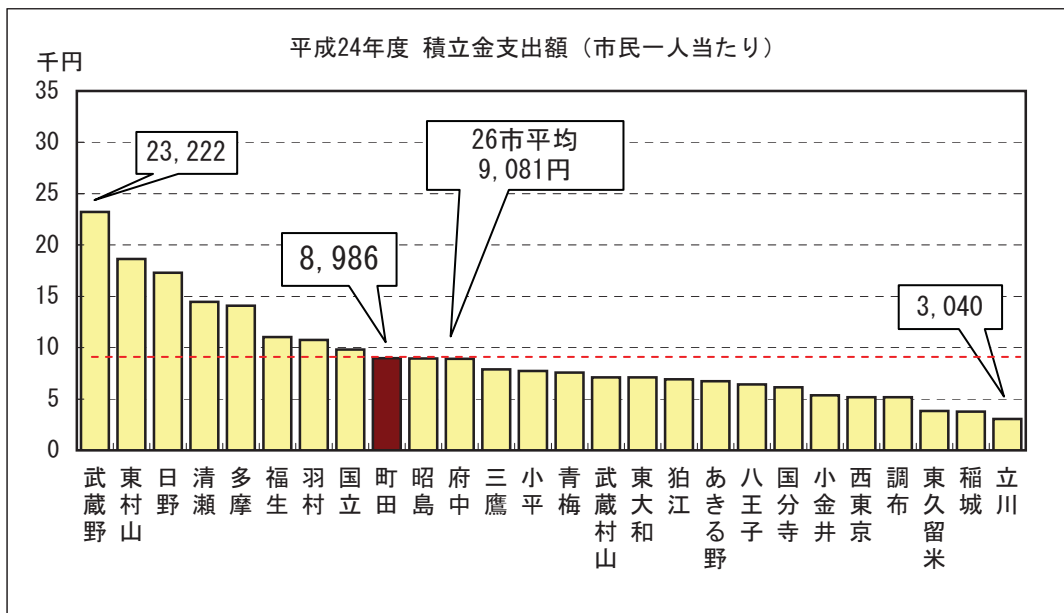
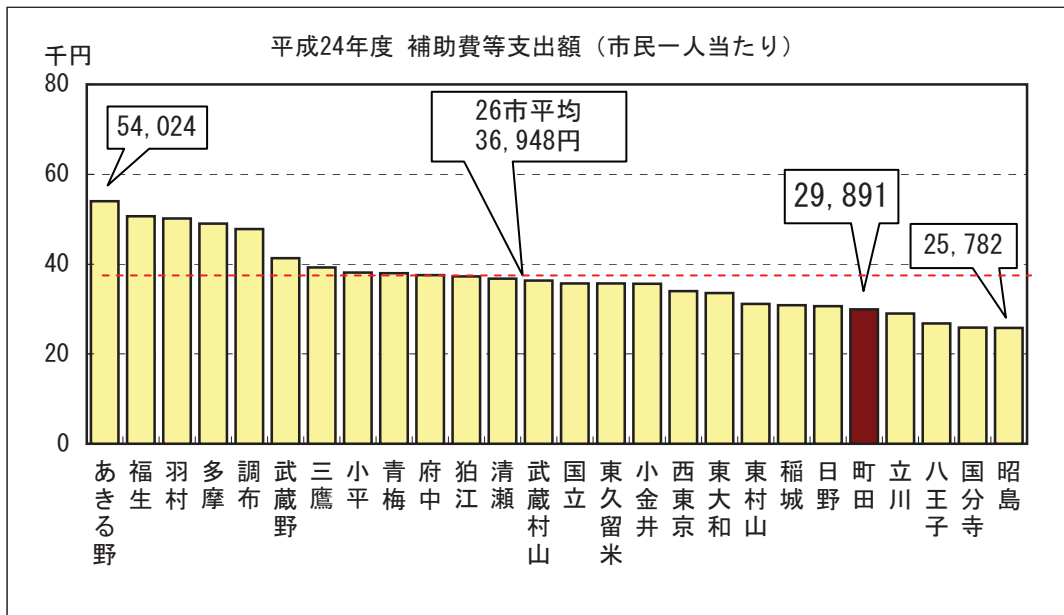




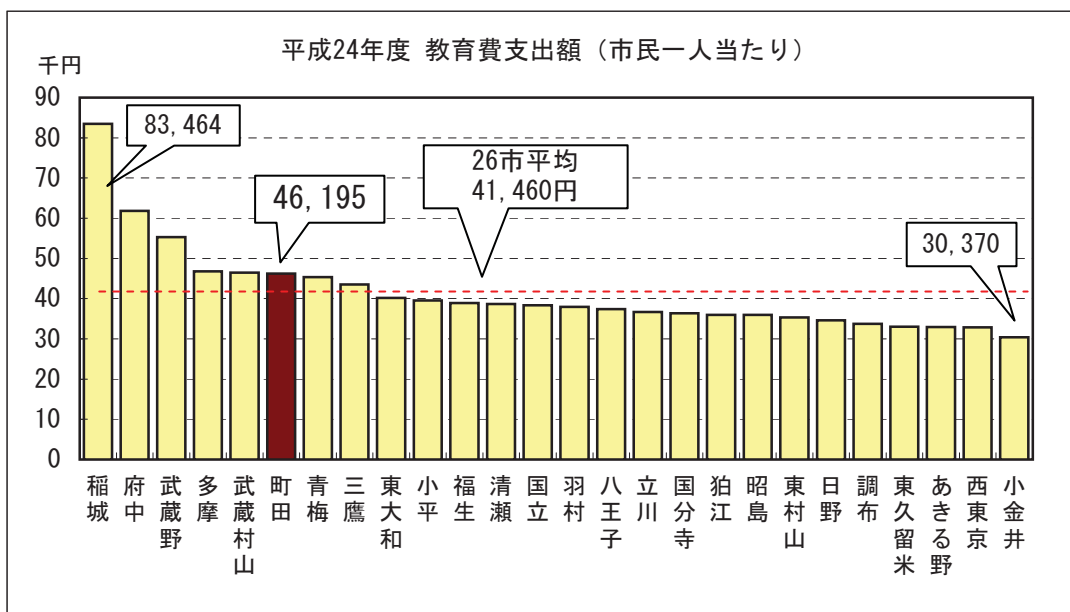
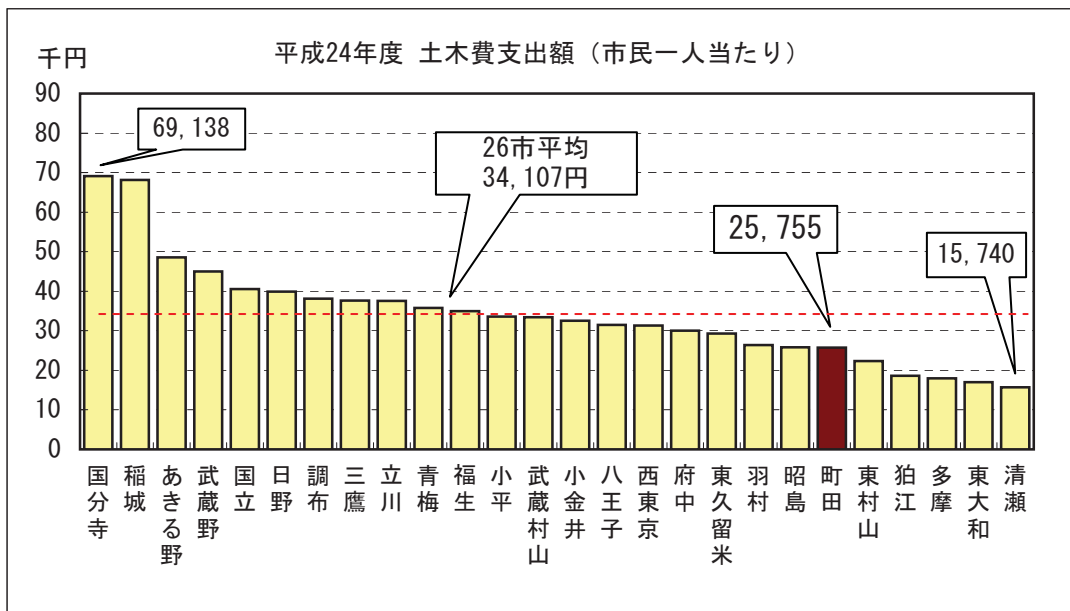
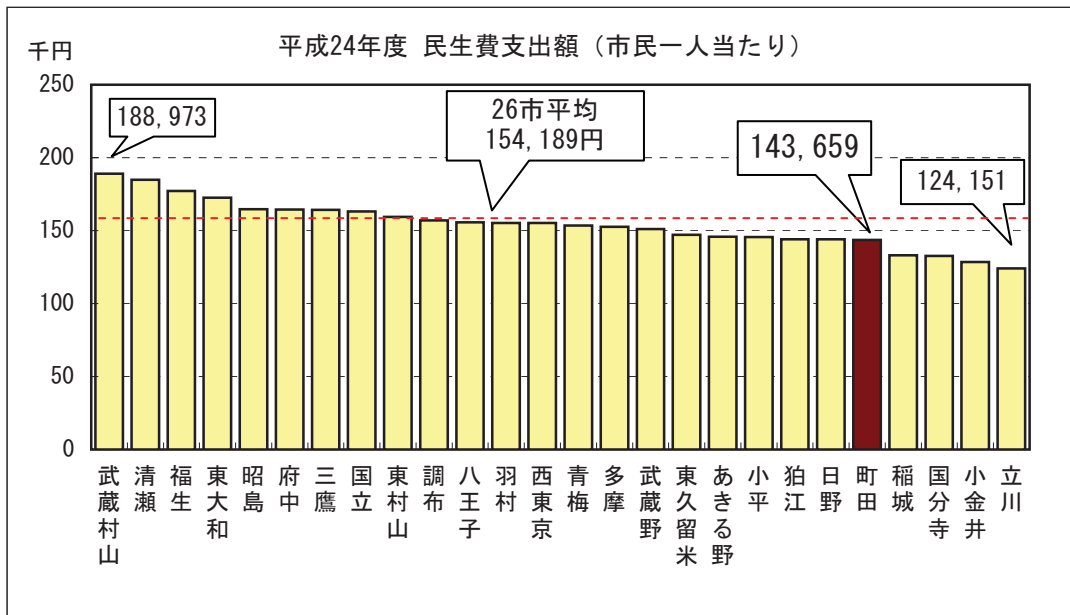
\* 各市のデータは、平成24年度地方財政状況調査の速報値を基に作成しています。



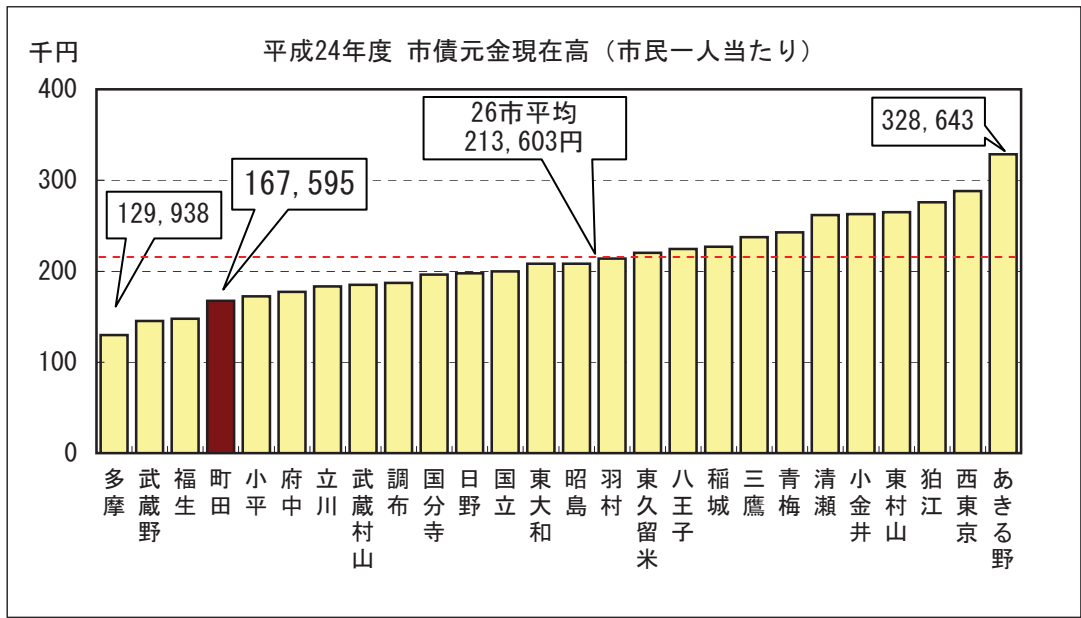
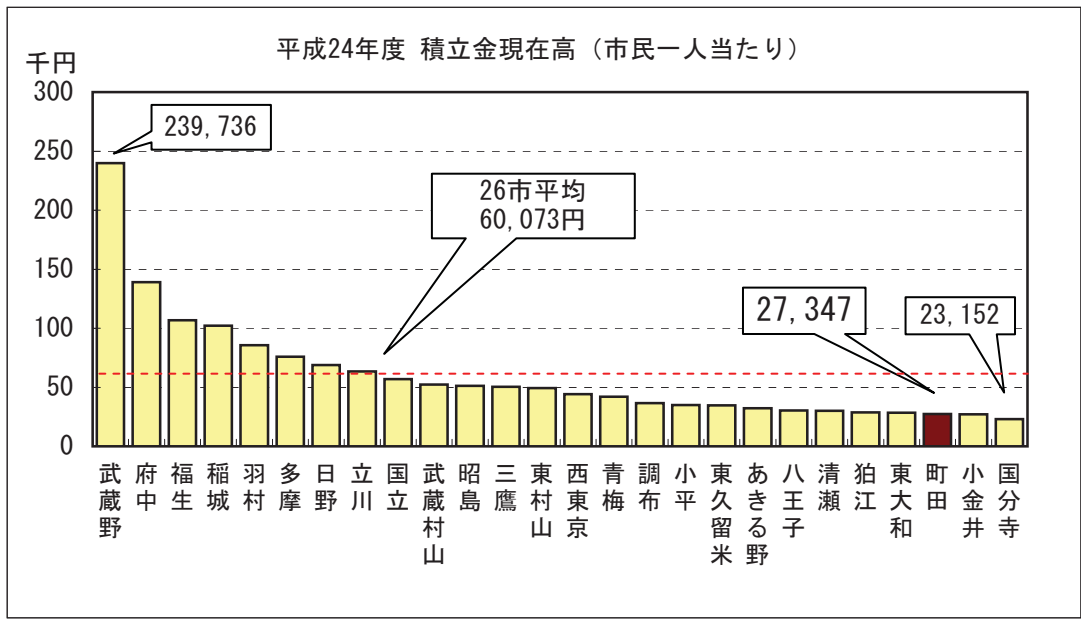
\*各市のデータは、平成24年度地方財政状況調査の速報値を基に作成しています。



\*各市のデータは、平成24年度地方財政状況調査の速報値を基に作成しています。



\*各市のデータは、平成24年度地方財政状況調査の速報値を基に作成しています。



\* 各市のデータは、平成24年度地方財政状況調査の速報値を基に作成しています。