

下水道クイズ

雨水用マンホール



雨水のマンホールが町田市の木『けやき』のデザインなのは知ってたけど～穴が開いているのは・・・なんで～??

正解は次号で!!

うすいかん 雨水管のひみつ

- その1** 雨水管とは、雨水を集めて川や水路などに流す管です。
- その2** 町田市内の雨水管は、全長約339kmになります。
- その3** 管の大きさは4m×3mを超えるものもあります!




すい「水のう」の作り方

- ① 45ℓ程度の容量のビニール袋の中に半分程度の水を入れて閉める。
- ② 出入口などに隙間なく並べる。

水深の浅い初期の浸水では、「土のう」「水のう」などが有効です。



ポイント1 段ボール箱と併用して強度を増そう!



ポイント2 ビニール袋の強度が不足する場合は、袋を重ねて作ろう!

実はこんなこともしています

さくらまつり in 成瀬クリーンセンター

3/29(日)、町田さくらまつりの来場者等を対象に、トイレや休憩スポットとして場内を開放しました。顕微鏡による微生物の観察やマンホールの展示などを通して、子どもから大人まで幅広い方々に下水道を知っていただく良い機会となりました!



ご意見・感想をお寄せください!!

【問い合わせ先】下水道PR推進委員会事務局 (町田市下水道部下水道総務課) 042-724-4287 (内線 4211)

★雨トーク★ (4)

雨かえる


6月は雨がたくさん降るケロね。



アメリカちゃん

雨がたくさん降って、川があふれたり、道路が水浸しになると困るわ。

そうなんケロね! みんなが困らないようにどうすればいいケロ?




パイプ・ロウ

ここで僕の出番だ! 大雨のとき、道路が水浸しにならないように「側溝」や「雨水管」が頑張ってるんだ。



大きいケロー!!



すいちゃむ

あとね、「調整池」もあるよ!

僕達にも何かできることはないケロ??



「水のう・土のう」を設置したり、「道路側溝のそうじ」も効果的だね。

ちょっとした工夫で、快適な梅雨を過ごしたいケロね!



梅雨に入り、どんよりとした天気が続いています。そんな中でも町田市下水道キャラクター達は元気に活動中です。今回は、そんな下水道キャラクターの会話をとお見せしちゃいます!

下水道のあれこれについて、
ディープなところまで学べる情報紙!

きれいな水で
いいこと
たくさん
まちだ

下水道についてもっと知りたい方はこちらからご覧ください♪
<http://www.city.machida.tokyo.jp/kurashi/suido/grsui/index.html>

ちょうせいち 調整池ってなあに??

調整池とは、雨で河川があふれないように、雨水を一時的に貯めている防災施設です。町田市には市管理、民間管理のものを合わせて約400箇所の調整池があります。



(降雨前)



(降雨後)

そっこう 道路側溝そうじのお願い



落ち葉などで側溝が詰まると、雨水が流れなくなってしまいます。側溝のそうじにご協力をお願いします。