

保育料あり方検討

中間報告

2016年9月8日

保育料あり方検討部会

第1章 保育料に関する現状

本章では、町田市における未就学児の保育サービスの状況や保育料負担のあり方について整理しました。

1. 保育料のあり方を検討する背景

(1) 子ども・子育て支援新制度の開始

2015年4月から、子ども・子育て支援新制度が実施され、給付対象の拡大や保育料の決定方法などが変更されたことにより、町田市でも保育料を規定する基準の変更を行いました。ただし、保育料の設定にあたっては、国の基準額提示から新年度の園児募集までに十分な時間がなかったため、次の内容を基本方針として料金を設定しました。

新制度実施から1年が経過したことを契機に、教育・保育の提供に必要な経費に対する利用者負担が適正であるかを検討する必要があります。

(保育料を規定する基準の変更)

- ① 認可保育園以外に、認定こども園、施設型給付に移行する幼稚園及び地域型保育事業（小規模保育・家庭的保育・居宅訪問型保育・事業所内保育）についても、町田市が保育料を定めること。
- ② 保育料の階層区分が、所得税額から所得割課税額（市町村税）に変更されたこと。具体的な区分は、国が定める基準を上限として町田市が決定する。
- ③ 保育を必要とする子どもについては、利用時間による区分（2号・3号認定については、標準時間及び短時間）を設けたこと。

(子ども・子育て支援新制度開始に伴う「保育料見直しの基本方針」)

- ① 保育を必要とする子ども（2号3号認定）の保育料負担が大きく変化しないこと。
- ② 保護者の市町村民税が同じ金額である場合に、教育のみ子ども（1号）の保育料が保育を必要とする子ども（2号・3号）の保育料を超えないこと。

(2) 保育料の見直しの経緯

町田市では、保育サービスの拡充を図ってきましたが、2005年度以降保育料の見直しを行っていませんでした。2012年度に「保育料等の在り方検討委員会」を設置し、保育料等についての検討を行い、1年間の周知期間を経て2014年度に改定保育料を適用しました。2015年度には、子ども・子育て支援新制度が実施され、保育サービスの大幅な拡充が図られましたが、国の周知が遅れたことから、「保育料見直しの基本方針」に基づく保育料を適用して運用を開始しました。

このことから2016年度、「町田市子ども・子育て会議」の下部組織として、学童保育の育成料を検討する「育成料あり方検討部会」とともに、認可保育所の保育料を見直す「保育料あり方検討部会」が設置されました。

(保育料の主な見直しの経緯)

- | | |
|----------|--|
| ■ 2004年度 | 「町田市保育料問題懇談会」が保育料改定を提言 |
| 2005年4月 | 保育料の見直し |
| ■ 2007年度 | 認可外保育施設利用者に対し、利用料を補助する制度を創設 |
| ■ 2008年度 | 町田市で初となる認定こども園が誕生 |
| ■ 2012年度 | <u>「保育料等の在り方検討委員会」を設置し、保育料のあり方を検討</u> |
| 2013年3月 | 議会に保育料の条例改正について上程 |
| ■ 2013年度 | <u>改定保育料の周知</u> |
| 2014年4月 | 改定保育料を適用 |
| ■ 2014年度 | <u>新制度の開始に伴い保育料改定について検討</u> |
| 2015年3月 | 議会に保育料の条例改正について上程 |
| ■ 2015年度 | <u>子ども・子育て支援新制度の実施</u> |
| 2015年4月 | 新たな保育料を適用 |
| ■ 2016年度 | <u>「町田市子ども・子育て会議」の部会として「保育料あり方検討部会」を設置</u> |
| 2016年4月 | 利用者負担額等に係る多子軽減の特例措置に伴う改正保育料の適用 |

2. 町田市の教育・保育サービスの現状

新制度の実施に伴い、市が条例で保育料を定める施設が認可保育園の他に、認定こども園、施設型給付に移行する幼稚園、家庭的保育等が新たに加わりました。

教育・保育施設（認可保育園、認定こども園、施設型給付に移行する幼稚園、家庭的保育等）の利用者が年々増加しており、町田市では、保育ニーズに対応するため、保育施設、利用定員の増加を図ってきました。認可保育所については、2012年度から2015年度まで毎年施設は3か所から4か所、定員についても300人から400人程ずつ増やしてきました。

また、認定こども園については、2013年度から2016年度の間には施設が6か所増え、500人程度定員が増加しています。しかし、待機児童数は2012年度から2015年度まで減少を続けていましたが、2016年度は増加に転じました。

図表 1-1-1 保育サービス施設数、定員の推移（町田市内）

| 施設区分 | データ区分 | 2012年度 | 2013年度 | 2014年度 | 2015年度 | 2016年度 |
|----------|----------|--------|--------|--------|--------|--------|
| 認可保育所 | 施設数(箇所) | 60 | 63 | 67 | 71 | 71 |
| | 利用定員(人) | 5,283 | 5,631 | 5,954 | 6,392 | 6,449 |
| | 入所児童数(人) | 5,541 | 5,872 | 6,052 | 6,372 | 6,432 |
| 認証保育所 | 施設数(箇所) | 7 | 7 | 7 | 6 | 6 |
| | 利用定員(人) | 282 | 299 | 304 | 244 | 244 |
| | 入所児童数(人) | 289 | 282 | 284 | 216 | 212 |
| 家庭的保育者 | 施設数(箇所) | 12 | 13 | 17 | 18 | 17 |
| | 利用定員(人) | 56 | 61 | 79 | 84 | 81 |
| | 入所児童数(人) | 54 | 65 | 74 | 76 | 77 |
| 保育室 | 施設数(箇所) | 1 | 0 | 0 | 0 | 0 |
| | 利用定員(人) | 12 | 0 | 0 | 0 | 0 |
| | 入所児童数(人) | 10 | 0 | 0 | 0 | 0 |
| 認定こども園 | 施設数(箇所) | 1 | 1 | 2 | 7 | 8 |
| | 利用定員(人) | 40 | 37 | 87 | 370 | 558 |
| | 入所児童数(人) | 36 | 33 | 78 | 303 | 535 |
| 合計 | 施設数(箇所) | 81 | 84 | 93 | 102 | 102 |
| | 利用定員(人) | 5,673 | 6,028 | 6,424 | 7,090 | 7,332 |
| | 入所児童数(人) | 5,930 | 6,252 | 6,488 | 6,967 | 7,256 |
| 待機児童数 | | 293 | 257 | 203 | 153 | 182 |
| 前年差 | 施設数(箇所) | — | 3 | 9 | 4 | 0 |
| | 利用定員(人) | — | 355 | 396 | 666 | 242 |
| | 入所児童数(人) | — | 322 | 236 | 479 | 289 |
| 待機児童数(人) | | — | △36 | △54 | △50 | 29 |

3. 町田市の保育料の現状

(1) 利用者負担額等（保育料）基準額表

| 平成28年度実施 利用者負担額等(保育料)基準額表 | | | | | | | | | | | | | |
|---------------------------|--|------------|--------|------|--------|--------|------|------------|--------|------|--------|--------|------|
| 保育を受ける子どもの属する世帯の階層区分 | | 基準額(児童単位) | | | | | | | | | | | |
| | | 2号認定(3歳以上) | | | | | | 3号認定(3歳未満) | | | | | |
| | | 保育標準時間 | | | 保育短時間 | | | 保育標準時間 | | | 保育短時間 | | |
| 階層 | 定義 | 1人 | 2人 | 3人以上 | 1人 | 2人 | 3人以上 | 1人 | 2人 | 3人以上 | 1人 | 2人 | 3人以上 |
| A | 生活保護法(昭和25年法律第144号)による被保護世帯(単給世帯を含む。)及び中国残留邦人等の円滑な帰国の促進並びに永住帰国した中国残留邦人等及び特定配偶者の自立の支援に関する法律(平成6年法律第30号)の規定による支援給付受給世帯 | 0 | 0 | 0 | 0 | 0 | 0 | 0 | 0 | 0 | 0 | 0 | 0 |
| B-1 | 市町村民税非課税世帯(ひとり親世帯等に限る。) | 0 | 0 | 0 | 0 | 0 | 0 | 0 | 0 | 0 | 0 | 0 | 0 |
| B-2 | 市町村民税非課税世帯(ひとり親世帯等を除く。) | 1,300 | 650 | 0 | 1,200 | 600 | 0 | 1,500 | 750 | 0 | 1,400 | 700 | 0 |
| C | 均等割のみ課税されている世帯 | 3,800 | 1,900 | 0 | 3,600 | 1,800 | 0 | 4,400 | 2,200 | 0 | 4,200 | 2,100 | 0 |
| D-1 | 所得割 12,000円未満の世帯 | 4,300 | 2,150 | 0 | 4,100 | 2,050 | 0 | 5,000 | 2,500 | 0 | 4,500 | 2,250 | 0 |
| D-2 | 12,000円以上 30,000円未満 | 4,900 | 2,450 | 0 | 4,700 | 2,350 | 0 | 5,600 | 2,800 | 0 | 5,100 | 2,550 | 0 |
| D-3 | 30,000円以上 48,600円未満 | 5,600 | 2,800 | 0 | 5,100 | 2,550 | 0 | 6,300 | 3,150 | 0 | 5,800 | 2,900 | 0 |
| D-4 | 48,600円以上 52,000円未満 | 7,100 | 3,550 | 0 | 6,600 | 3,300 | 0 | 7,500 | 3,750 | 0 | 7,000 | 3,500 | 0 |
| D-5 | 52,000円以上 56,000円未満 | 8,600 | 4,300 | 0 | 8,100 | 4,050 | 0 | 9,700 | 4,850 | 0 | 9,200 | 4,600 | 0 |
| D-6 | 56,000円以上 60,000円未満 | 10,100 | 5,050 | 0 | 9,100 | 4,550 | 0 | 12,900 | 6,450 | 0 | 11,900 | 5,950 | 0 |
| D-7 | 60,000円以上 68,000円未満 | 12,300 | 6,150 | 0 | 11,300 | 5,650 | 0 | 16,400 | 8,200 | 0 | 14,900 | 7,450 | 0 |
| D-8 | 68,000円以上 80,000円未満 | 14,200 | 7,100 | 0 | 13,200 | 6,600 | 0 | 19,200 | 9,600 | 0 | 17,700 | 8,850 | 0 |
| D-9 | 80,000円以上 96,000円未満 | 16,000 | 8,000 | 0 | 14,500 | 7,250 | 0 | 22,300 | 11,150 | 0 | 20,300 | 10,150 | 0 |
| D-10 | 96,000円以上 116,000円未満 | 17,600 | 8,800 | 0 | 16,100 | 8,050 | 0 | 25,100 | 12,550 | 0 | 23,100 | 11,550 | 0 |
| D-11 | 116,000円以上 139,000円未満 | 19,400 | 9,700 | 0 | 17,900 | 8,950 | 0 | 27,900 | 13,950 | 0 | 25,900 | 12,950 | 0 |
| D-12 | 139,000円以上 162,000円未満 | 20,400 | 10,200 | 0 | 18,400 | 9,200 | 0 | 29,700 | 14,850 | 0 | 27,700 | 13,850 | 0 |
| D-13 | 162,000円以上 185,000円未満 | 21,400 | 10,700 | 0 | 19,400 | 9,700 | 0 | 31,500 | 15,750 | 0 | 29,500 | 14,750 | 0 |
| D-14 | 185,000円以上 208,000円未満 | 23,000 | 11,500 | 0 | 21,000 | 10,500 | 0 | 34,200 | 17,100 | 0 | 32,200 | 16,100 | 0 |
| D-15 | 208,000円以上 232,000円未満 | 24,500 | 12,250 | 0 | 22,500 | 11,250 | 0 | 36,600 | 18,300 | 0 | 34,600 | 17,300 | 0 |
| D-16 | 232,000円以上 258,000円未満 | 25,800 | 12,900 | 0 | 23,800 | 11,900 | 0 | 39,100 | 19,550 | 0 | 37,100 | 18,550 | 0 |
| D-17 | 258,000円以上 285,000円未満 | 27,100 | 13,550 | 0 | 25,100 | 12,550 | 0 | 41,400 | 20,700 | 0 | 39,400 | 19,700 | 0 |
| D-18 | 285,000円以上 313,000円未満 | 28,600 | 14,300 | 0 | 26,600 | 13,300 | 0 | 43,600 | 21,800 | 0 | 41,600 | 20,800 | 0 |
| D-19 | 313,000円以上 343,000円未満 | 30,300 | 15,150 | 0 | 28,300 | 14,150 | 0 | 45,800 | 22,900 | 0 | 43,800 | 21,900 | 0 |
| D-20 | 343,000円以上 373,000円未満 | 31,600 | 15,800 | 0 | 29,600 | 14,800 | 0 | 48,000 | 24,000 | 0 | 46,000 | 23,000 | 0 |
| D-21 | 373,000円以上 407,000円未満 | 33,100 | 16,550 | 0 | 31,100 | 15,550 | 0 | 50,500 | 25,250 | 0 | 48,500 | 24,250 | 0 |
| D-22 | 407,000円以上 441,000円未満 | 34,700 | 17,350 | 0 | 32,700 | 16,350 | 0 | 53,000 | 26,500 | 0 | 51,000 | 25,500 | 0 |
| D-23 | 441,000円以上 501,000円未満 | 36,400 | 18,200 | 0 | 34,400 | 17,200 | 0 | 55,500 | 27,750 | 0 | 53,500 | 26,750 | 0 |
| D-24 | 501,000円以上 | 37,200 | 18,600 | 0 | 35,200 | 17,600 | 0 | 58,800 | 29,400 | 0 | 56,800 | 28,400 | 0 |

(2) 他市との比較

多摩26市や近隣市及び同規模自治体（以下、「周辺他市等」という。）の保育料は、3歳児未満の最高保育料については40,000円から80,000円台となっています。また、町田市において最も対象者が多いD12の階層の保育料については、15,000円から40,000円の間となっております。町田市の3歳児未満の最高保育料、町田市のD12の階層に相当する階層（市民税所得割額が約14万6千円の場合）の保育料は、それぞれ58,800円、29,700円となっており、周辺他市等と比較して町田市の金額が平均よりも高い料金となっています。

さらに、所得の高い町田市のD15の階層の保育料（市民税所得割額が約23万円の場合）が36,600円で、周辺他市等については25,000円から55,000円となっており、平均よりも低い金額となっています。

第2章 保育料に関する課題

1. 保育経費の増加に対応した保育料負担の見直し

保育・幼児教育にかかる経費は2012年度以降、右肩上がり増加しています。新制度移行により、新制度の施設型給付費の仕組みの創設や対象となる施設の増加により、保育・幼児教育にかかる経費は大幅に増加しています。

今後さらに保育ニーズが高まると考えられる中、サービスを拡充した新制度に対応した保育料のあり方について検討することが必要です。

教育・保育サービスを安定的に提供するためには、保育経費の増加に対応した保育料の負担が必要になっています。

図表 1-2-1 保育・幼児教育にかかる経費の推移【2012年度～2016年度】

(単位:千円)

| | 2012年度 | 2013年度 | 2014年度 | 2015年度 | 2016年度 |
|--------------|-------------|-------------|-------------|-------------|-------------|
| 公立保育園 | 1,388,328 | 1,480,345 | 1,510,964 | 1,465,897 | 1,469,556 |
| 民間保育所 | 7,676,066 | 8,243,331 | 9,123,591 | 9,991,299 | 10,638,655 |
| 認証保育所 | 285,837 | 281,055 | 277,054 | 282,590 | 283,611 |
| 家庭的保育者 | 74,428 | 93,359 | 277,054 | 259,231 | 291,205 |
| 保育室 | 9,864 | | | | |
| 認定こども園 | 88,111 | 95,391 | 107,212 | 1,513,400 | 2,209,256 |
| 幼稚園 | 134,878 | 152,762 | 172,612 | | |
| 合計 | 9,657,512 | 10,346,243 | 11,278,564 | 13,512,417 | 14,892,283 |
| 一般会計 歳出総額 | 135,440,151 | 132,373,032 | 139,844,432 | 143,789,660 | 140,226,538 |

※2015年度までは決算額、2016年度は予算額

2. 保育サービス間の負担の差

(1) 認可保育所保育料の年齢区分による差

新制度の施設型給付費の仕組みが創設され、保育の質の充実に伴い給付費が増大しています。特に0歳児の経費は他の年齢区分と比較して保育経費が高くなっています。図表 1-2-2 において、児童の年齢別に認可保育所の経費をみると、0歳児の月額平均の経費は361,686円と突出しており、経費の安い4歳から5歳児と比較すると、月額約27万円（年間約320万円）の差があります。現在、保育料が同じ年齢区分となっている0歳児と1、2歳児との経費を比較しても、月額約16万円（年間約190万円）の差があります。

図表 1-2-3 と次ページ図表 1-2-4 では、認可保育所で最も利用者の多いD12階層を例にとり、年齢区分別の児童1人当たりの保育経費と、国基準と町田市基準の保育料並びに保護者負担割合について示しています。

なお、保育経費の算定については、民間保育所に交付している補助金額を保育経費と想定して計算しています。

図表 1-2-2 児童1人当たりの認可保育所の経費(年間平均額)【2015年度決算】

| 運営者 | 年齢区分 | 国基準 (円) | 特別保育 (円) | 加算補助 (円) | 合計 (円) | 月額平均 (円) | 児童数 (人) |
|-------------|-------|------------|-------------|-------------|-----------|-------------|------------|
| 民間 (法人立) | 0歳児 | 2,900,412 | 1,350,474 | 89,346 | 4,340,232 | 361,686 | 524 |
| | 1・2歳児 | 2,017,020 | 363,488 | 78,840 | 2,459,348 | 204,945 | 1,025 |
| | 3歳児 | 976,524 | 246,210 | 78,840 | 1,301,574 | 108,465 | 1,081 |
| | 4・5歳児 | 790,224 | 241,413 | 78,840 | 1,110,477 | 92,540 | 1,089 |
| | 0～5歳児 | 1,160,304 | 382,193 | 79,783 | 1,622,280 | 135,190 | 5,833 |
| 公立 | 0～5歳児 | — | — | — | 2,246,503 | 187,209 | 520 |

図表 1-2-3 国基準と町田市基準の保育料の例(D-12)

| 所得の階層(市民税)による階級 | | 保育3号(0歳～2歳児) | | 保育2号(3歳～5歳児) | |
|----------------------|--------------------|--------------|---------|--------------|---------|
| | | 保護者負担額(標準時間) | | 保護者負担額(標準時間) | |
| 国階層 | 町田市階層 | 国基準 | 町田市基準 | 国基準 | 町田市基準 |
| 所得割課税額 169,000円未満 | D-10 116,000円未満 | 44,500円 | 25,100円 | 41,500円 | 17,600円 |
| | D-11 139,000円未満 | | 27,900円 | | 19,400円 |
| | D-12 162,000円未満 | | 29,700円 | | 20,400円 |

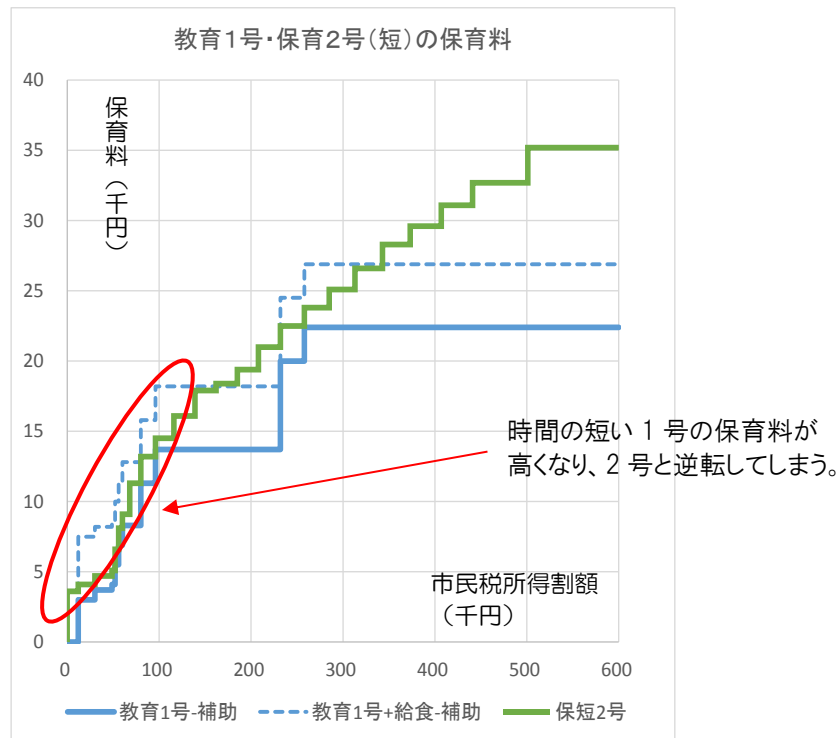
図表 1-2-4 保育経費に対する保護者負担割合(D-12)

| | | 保育3号 1人当たり保育経費 | | 保育2号 1人当たり保育経費 | |
|----------------------|--------------------|-------------------|----------|-------------------|---------|
| | | 316,280円 | 156,972円 | 89,767円 | 81,190円 |
| 年齢区分 | | 0歳児 | 1,2歳児 | 3歳児 | 4歳児以上 |
| 所得階層 | 町田市階層 | 保護者負担割合 | | | |
| 所得割課税額 169,000円未満 | D-10 116,000円未満 | 7.9% | 16.0% | 19.6% | 21.7% |
| | D-11 139,000円未満 | 8.8% | 17.8% | 21.6% | 23.9% |
| | D-12 162,000円未満 | 9.4% | 18.9% | 22.7% | 25.1% |
| 国階層 | 町田市階層 | 保護者負担割合 | | | |

(2) 1号保育と2号保育の保育料の逆転現象

保育時間の短い1号（4時間の教育時間）の保育料が、2号（8時間から11時間の保育時間）の保育料を下回る金額を設定していますが、1号は保育料のほかに負担する給食費や保育時間を延長する料金を考慮すると1号が2号の保育料を上回る「逆転現象」が発生しています。

この原因は、給食費の負担については1号認定が主食・副食共に保護者負担である一方で、2号では主食費のみの負担となっていることがあります。



※補助金は「私立幼稚園等園児保護者補助金」のこと
 ※給食は副食費 4,500円/月を想定

図表 1-2-5 1号認定子どもと2号認定子どもの保育料比較

(3) 認証保育所（認可外保育所）との利用者負担額の差について

図表 1-2-6 は、町田市の 0 歳から 2 歳児の保育サービスの比較、図表 1-2-7 は、3 歳から 5 歳児の保育サービスの比較についての表です。特に、認可保育所と認証保育所（認可外保育所）の間には、利用者負担の差が大きく発生しています。

0 歳から 2 歳児については、月額の利用者負担額（平均）が認可保育所は 22,349 円に対し、認証保育所が 52,328 円と約 3 万円の差があります。3 歳から 5 歳児については、認可保育所が 18,618 円に対し、認証保育所は 43,420 円と約 2 万 5 千円の差があります。

図表 1-2-6 町田市保育サービス比較表(0歳～2歳児のサービス)【2015年度】

| 種類 | 利用者数 内訳 | 利用者月 額負担額 等 | 町田市から保護 者月額補助等 | 利用者月額 負担額等 | 国・都・市から保 育園等への月 額補助等 | 全体経費 (月額) | 保護者負 担割合 |
|--------------------|-----------------------------------|--|--------------------------------|-----------------|--|------------------|---------------|
| 認可 保育所 | 0歳 528人 1歳 1,001人 2歳 1,206人 | 20,686円 20,731円 23,176円 (平均) 21,801円 | 在籍のきょうだい 2人目は半額、 3人目以上無料 | (平均) 22,349円 | (平均) 229,738円 | (平均) 251,539円 | (平均) 8.7% |
| 認証 保育所 | 0歳 15人 1歳 59人 2歳 54人 | 69,631円 66,538円 65,816円 (平均) 66,596円 | 保護者補助金 15,000円 | (平均) 52,328円 | (都・町田市) (平均) 118,941円 都:63,095円 市:55,846円 | (平均) 185,537円 | (平均) 27.8% |
| 家庭的 保育事業 | 0歳 8人 1歳 37人 2歳 31人 | 15,270円 19,518円 24,367円 (平均) 21,049円 | 在籍のきょうだい 2人目は半額、 3人目以上無料 | (平均) 19,944円 | (平均) 251,026円 国:116,481円 都:59,507円 市:75,038円 | (平均) 272,075円 | (平均) 7.7% |
| 認定こども 園 (3号) | 0歳 0人 1歳 25人 2歳 24人 | — 22,265円 20,211円 (平均) 21,259円 | 在籍のきょうだい 2人目は半額、 3人目以上無料 | (平均) 24,647円 | (平均) 129,214円 国:51,508円 都:25,599円 市:52,107円 | (平均) 150,473円 | (平均) 14.1% |

図表 1-2-7 町田市保育サービス比較表(3歳～5歳児のサービス)【2015年度】

| 種類 | 利用者数 内訳 | 利用者月 額負担額 等 | 町田市から保護 者月額補助等 | 利用者月額 負担額等 | 国・都・市から保 育園等への月 額補助等 | 全体経費 (月額) | 保護者負 担割合 |
|--------------------|-------------------------------------|--|--|-----------------|--|------------------|-------------|
| 認可 保育所 | 3歳 1,201人 4歳 1,211人 5歳 1,225人 | 17,743円 18,977円 19,123円 (平均) 18,618円 | 在籍のきょうだい 2人目は半額、 3人目以上無料 | (平均) 18,618円 | (平均) 87,054円 | (平均) 105,672円 | 17.6% |
| 認証 保育所 | 3歳 33人 4歳 23人 5歳 30人 | 60,778円 57,169円 56,786円 (平均) 58,420円 | 保護者補助金 15,000円 | (平均) 43,420円 | (都・町田市) 平均 70,965円 都:39,082円 市:31,883円 | (平均) 129,385円 | 33.6% |
| 認定こども 園 (2号) | 3歳 71人 4歳 92人 5歳 98人 | 15,439円 18,372円 17,734円 (平均) 17,335円 | 在籍のきょうだい 2人目は半額、 3人目以上無料 保護者補助金 3,349円 | (平均) 17,335円 | (平均) 80,887円 国:18,681円 都:22,843円 市:39,363円 | (平均) 98,222円 | 17.6% |
| 認定こども 園 (1号) | 3歳 614人 4歳 762人 5歳 801人 | 14,606円 15,398円 17,442円 (平均) 15,926円 | 在籍のきょうだい 2人目は半額、 3人目以上無料 保護者補助金 6,895円 | (平均) 9,539円 | (平均) 30,670円 国:6,681円 都:9,352円 市:14,637円 | (平均) 46,596円 | 20.5% |
| 幼稚園 ※ | 3歳 1,271人 4歳 1,495人 5歳 1,510人 | 26,783円 26,426円 26,409円 (平均) 26,526円 | 保護者補助金 14,704円 | (平均) 11,822円 | (都・町田市) 25,330円 | (平均) 51,856円 | 22.8% |

⇒幼稚園・認定こども園(1号)は、新制度移行施設、幼稚園は、新制度移行していない施設

※幼稚園(新制度に移行していない幼稚園のみ)の利用者のみ2015年5月1日現在。それ以外の利用者については、2015年4月1日現在

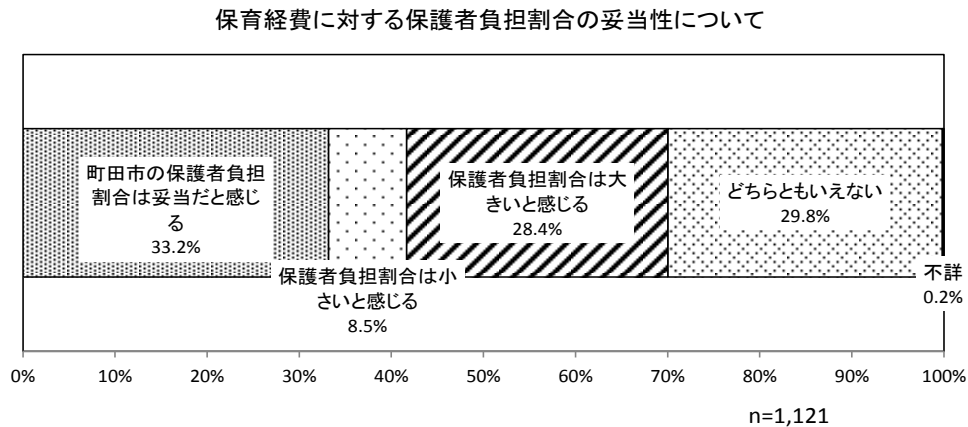
第3章 保育料等のあり方に関する市民意識

子育て中の保護者の皆さまからのご意見をうかがい、適正なサービスと負担の公平性を検討する観点から、保育料等に関する意識調査を実施しました。この調査の回答者には、町田市にお住まいの未就学のお子さんをお持ちの世帯から無作為に2,000人の方を選び、郵送配布・郵送回収により、有効回答1,121世帯（回収率 56.1%）の回答を得ました。（詳細については、別冊の「保育料等に関する意識調査報告書」を参照ください。）

1. 保育所や幼稚園等に関わる費用について

(1) 保育経費に対する保護者負担割合のあり方

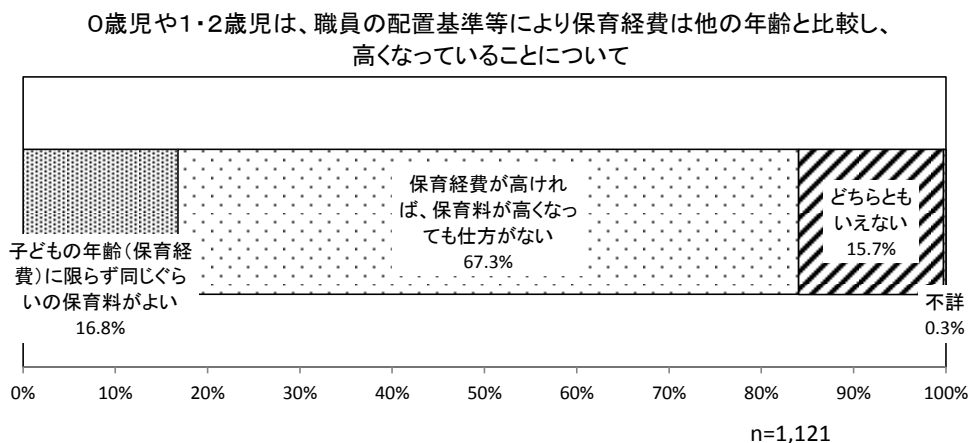
保育経費に対する保護者負担割合の妥当性については、「町田市の保護者負担割合は妥当だと感じる」が3割強と最も多いものの、「保護者負担割合は大きいと感じる」についても3割近くになっています。



図表 1-3-1 保育経費に対する保護者負担割合の妥当性

(2) 年齢ごとに異なる保育経費に対する保育料負担のあり方

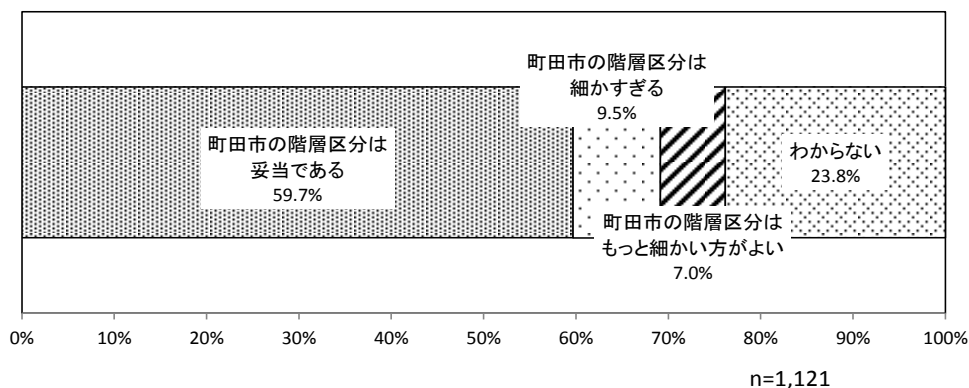
0歳児や1・2歳児については、職員の配置基準等により他の年齢と比較して保育経費が高くなっています。約7割の保護者が「経費が高ければ保育料が高くて仕方がない」としています。



図表 1-3-2 年齢間の保育料負担の妥当性

(3) 保育料の階層区分について

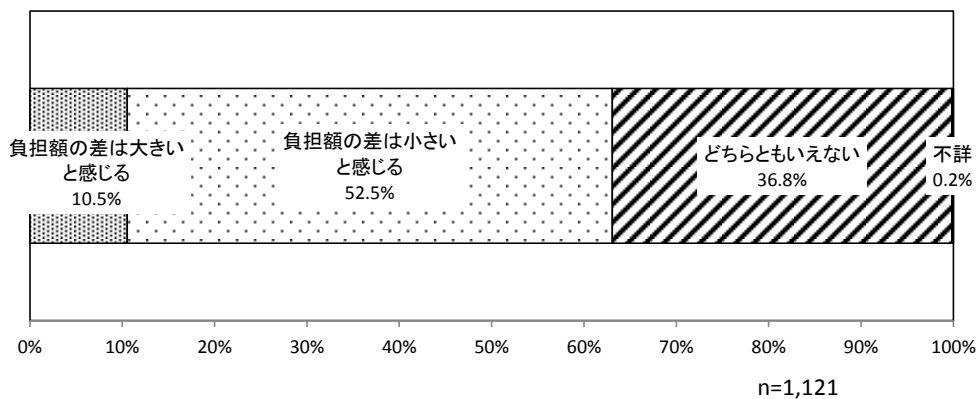
町田市の保育料の階層区分（市民税所得割を基準にして決まる保育料の区分）は、国が定める8区分よりもきめ細かい28区分に分かれています。アンケートでは、「町田市の階層区分は妥当である」が約6割と最も多くなっています。



図表 1-3-3 町田市の保育料階層区分の妥当性

(4) 保育標準時間と保育短時間の保護者負担額の差について

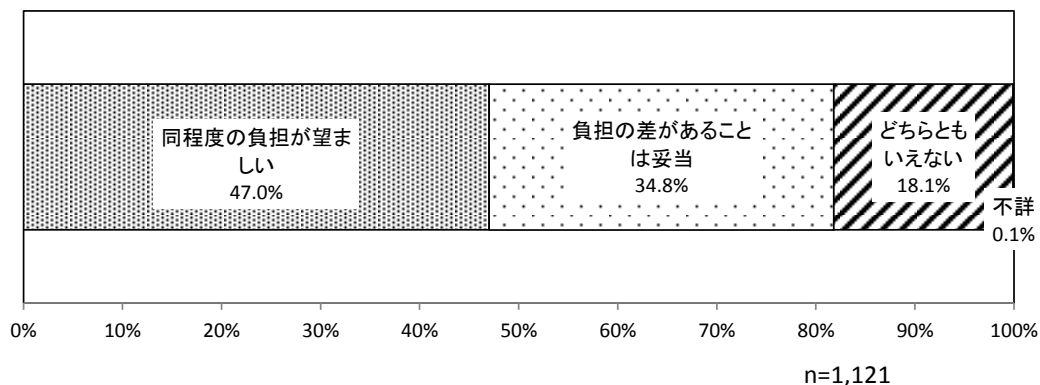
保育標準時間（11時間）と保育短時間（8時間）の保護者負担額の差は、月額最大2,000円にとどまっています。アンケートでは、「負担の差は小さいと感じる」が約50%と最も多く、「どちらともいえない」が約35%となっています。



図表 1-3-4 保育標準時間(11時間)と短時間(8時間)の負担額の妥当性

(5) 認可保育所に在園する場合と幼稚園に在園しながら預かり保育を利用する場合との保護者負担の差について

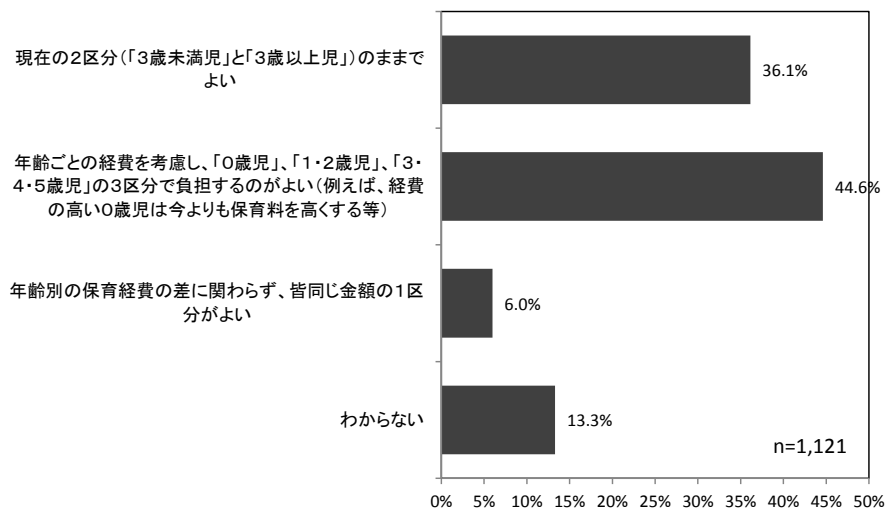
認可保育所に在園する場合と幼稚園に在園しながら預かり保育を利用する場合との保護者負担の差について、「同程度の負担が望ましい」が約50%となっているものの、「負担の差があることは妥当」との意見も約35%あります。



図表 1-3-5 認可保育所と幼稚園の預かり保育料金の妥当性

(6) 保育料の年齢区分について

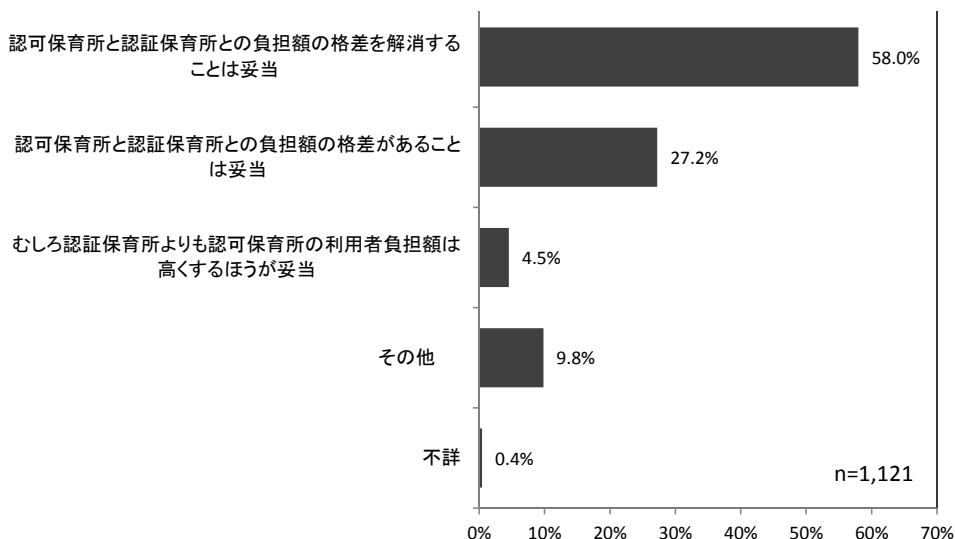
町田市では、0歳から2歳児と3歳児以上の2区分で保育料を定めています。アンケートでは、「年齢ごとに経費を考慮し、3区分で負担するのがよい（経費負担の多い0歳児の保育料を今よりも高くする）」が約45%と最も多くなっています。一方で、「現在の2区分」のままでよいとする意見も3分の1程度あります。



図表 1-3-6 保育料における年齢区分の妥当性

(7) 認可保育所と認証保育所の利用者負担の格差について

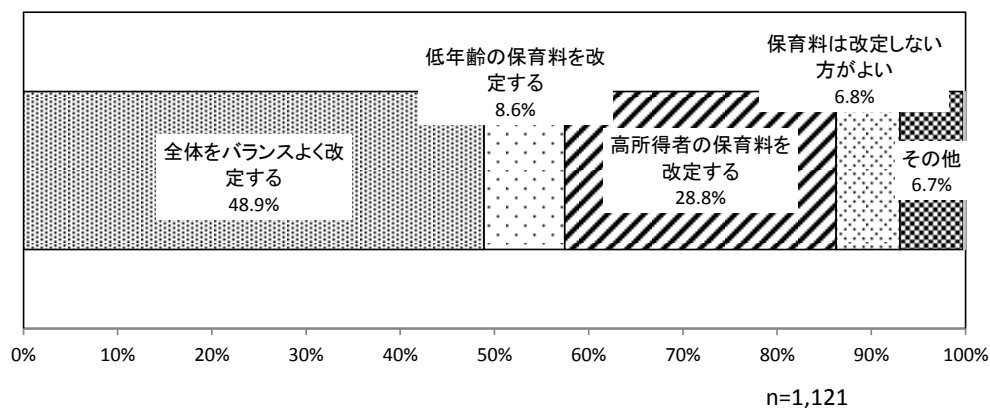
現在認可保育所と比べて認証保育所は利用者負担が大きいです、「負担額の格差を解消することは妥当」が約6割と最も多くなっています。一方で、「格差があることは妥当」という意見も約30%あります。



図表 1-3-7 認可保育所と認証保育所の利用者負担の格差の妥当性

(8) 保育料の改定の考え方について

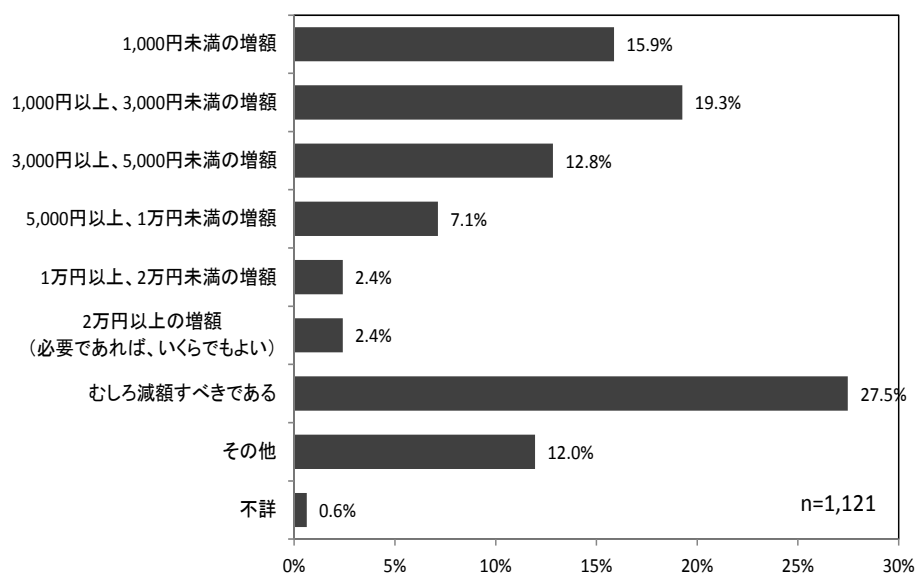
保育サービスの公平性の観点から月額保育料の改定を行う場合について、約半数が「全体をバランスよく改定する」としており、「高所得者の保育料を改定する」が約3割と続いています。



図表 1-3-8 保育料の改定の考え方について

(9) 保育料改定の際の増減額について

保育サービスの公平性の観点から、月額保育料の改定を行う場合の妥当な増減額について、「むしろ減額すべきである」が約30%となっていますが、1,000円未満の増額から2万円以上の増額をすべて合わせると約60%となっており、増額すべきという意見のほうが多くなっています。増額回答の中では、「1,000円以上3,000円未満の増額」が約20%、「1,000円未満の増額」が約15%となっています。

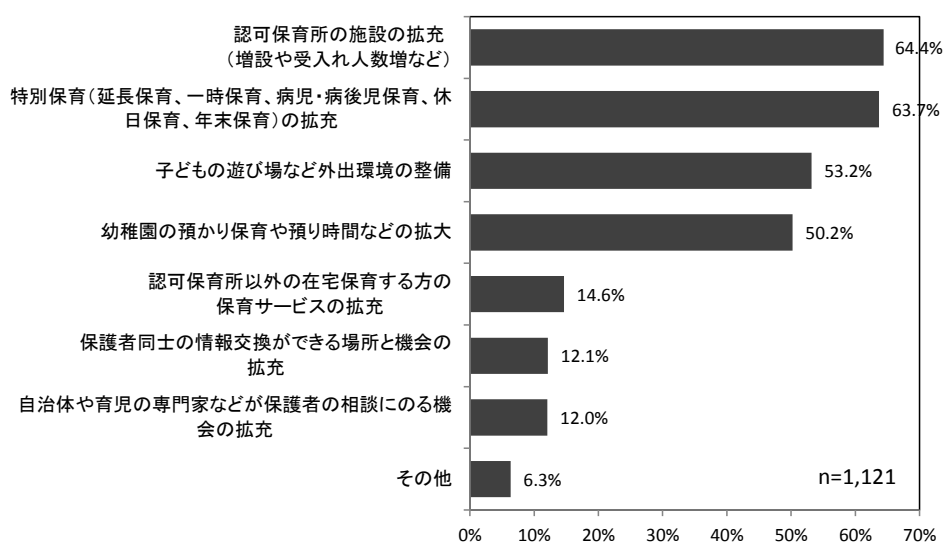


図表 1-3-9 認可保育所の保育料見直し額

2. 充実すべき保育政策のあり方について

(1) 子育てを充実させるために必要な政策

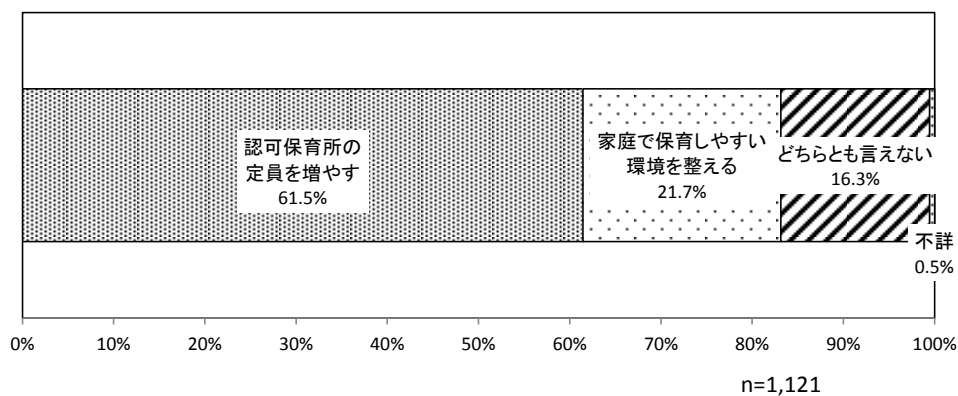
子育てを充実させるために必要な政策として、「認可保育所の施設の拡充（増設や受け入れ人数増等）」と「特別保育（延長保育、一時保育、病児・病後児保育、休日保育、年末保育）の拡充」が6割超と多く、「子どもの遊び場など外出環境の整備」と「幼稚園の預かり保育や預り時間などの拡大」が約半数となっています。



図表 1-3-10 子育てを充実させるために必要な政策

(2) 0歳から2歳児の乳幼児保育のニーズへの対応

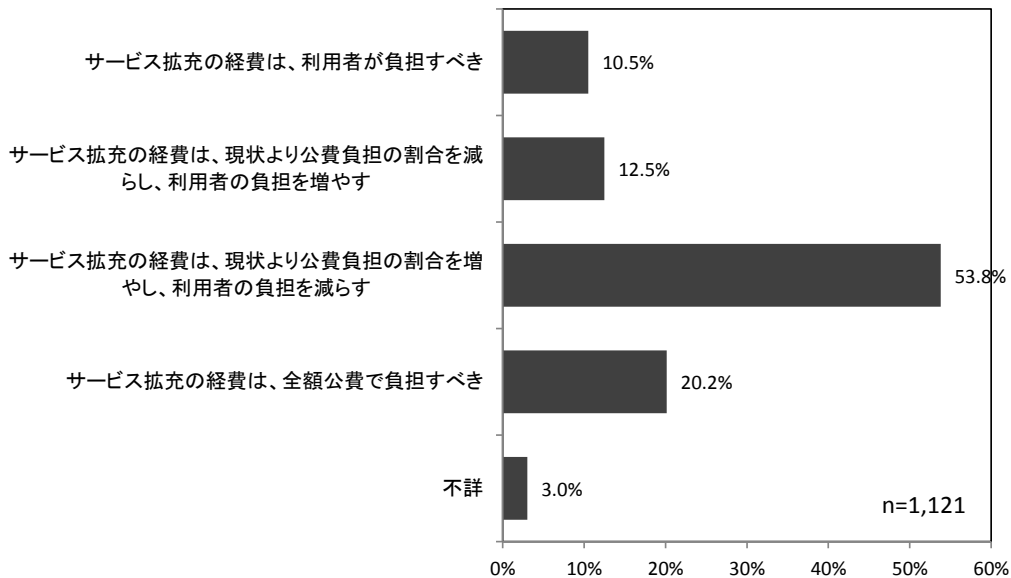
今後の望ましい方法について、「認可保育所の定員を増やす」が6割を超え最も多く、次いで「家庭で保育しやすい環境を整える」が約2割となっています。



図表 1-3-11 0歳から2歳児の乳幼児保育のニーズへの対応策

(3) 町田市における保育サービスの経費負担のあり方

保育サービスにかかる今後の経費の負担について、「サービス拡充の経費は、現状よりも公費負担の割合を増やし、利用者の負担を減らす」が約5割と最も多く、「サービス拡充の経費は、全額公費で負担すべき」が約2割となっており、両者を合わせると公費負担を増やす回答が4人のうち3人にのぼります。



図表 1-3-12 保育サービスの経費負担のあり方

(4) 町田市の保育サービスや子育て支援施策に対する自由記入

子育て世帯への直接のアンケートということで、自由回答に多くのご意見がありました。子育て支援施策につながる主なご意見には次のような項目がありました。

<保育サービス・子育て支援施策にかかる主な自由意見>

- ①病児・病後児保育、一時保育、休日保育など特別保育の拡充
- ②幼稚園の預かり時間の拡充
- ③保育所に通う児童の保育料の多子軽減を適用する子どものカウント方法を、就学前の子どもだけでなく、世帯に子どもがいる人数で第1子、第2子としてほしい。
- ④保育士の処遇改善のためであれば、保育料を高くしても構わない。
- ⑤子育てに関する情報提供、相談窓口を充実してほしい。
- ⑥保育園を使わない在宅保護者の子育て支援も充実してほしい。

第4章 適正な保育料あり方に関する考察

これまで3回の部会において、不公平感の是正等保育料に関する課題を検討しました。これら課題の解消を踏まえた上で、保育料見直しに向けた考え方を整理し、平均1,000円、平均3,000円の保育料改定をした場合のシミュレーションを行っています。

1. 保育料見直しの方向性について

保育料の見直しを検討する上で、部会において大きく2つの考え方が示されました。

- ① 現行の保育料の設定は、市民税所得割額が増加するにつれて、保育料の増加する金額が低くなっていく傾向となっている。これまでよりも、保育料の増加する金額が低くなるのを抑えて、ほぼ同じ割合で保育料が増加するように調整した場合と従来のパターンをシミュレーションし検討する。
- ② 利用者負担率が特に低い0歳児の保育料を分け、0歳児、1歳～2歳児、3歳～5歳児に分ける3区分と現在の2区分の年齢区分で検討する。

(保育料見直しのシミュレーションパターン)

1) 保育料見直し(1,000円から3,000円)の検討(現在部会で検討中)

- ① 高所得層による負担
↓
- ② 低所得層保育料の見直し
↓
- ③ 全体のバランスをとる
↓
- ④ 年齢区分の見直し

2. 保育料シミュレーション

(1) 保育料見直しシミュレーションの前提条件

保育料シミュレーションにあたっては、以下の3つの考え方に基づいて進めます。

- ・2016年4月1日現在の階層区分ごとの人数を利用しています。
- ・2016年4月1日現在の多子軽減を適用した後の保育料を利用しています。
- ・保育料の階層区分は変更しません。

(2) 保育料見直しシミュレーションの条件設定

保育料シミュレーションにあたっては、以下の3つの考え方に基づいて進めます。

条件1 所得に対する保育料負担の調整

応能負担の原則に基づくと、市民税所得割額の増加に対して一定の割合で保育料の負担が高くなることが望ましいとの考え方があります。この考え方に照らして、現行の市民税所得割額と保育料との関係を見ると、市民税所得割額が低い層で保育料の負担が相対的に高く、一方で市民税所得割額が高い層で保育料の負担が相対的に低い傾向がみられます。そのため、現行の保育料より、高所得層の保育料を増額（最大9,900円）する一方で、低所得層の保育料を減額することによって階層間の利用者負担の調整を施した料金体系を作成します（パターンB）。

なお、直近の認可保育所、幼稚園、認証保育所、認定こども園の実数等に基づき、市の歳入が変わらないよう調整します。

パターンA 現行の市民税所得割額と保育料との関係に基づく体系

パターンB 調整後の市民税所得割額と保育料との関係に基づく体系

条件2 保育経費に応じた是正（年齢区分の見直し）

新制度の施設型給付費の仕組みが創設され、保育の質の充実に伴い給付費が増大しています。特に0歳児の経費は他の年齢区分と比較して大きくコストが増加しており、その結果として0歳児1人当たりの認可保育所の経費は0歳児から5歳児平均の2.3倍以上の開きが生じています。

このような現状を踏まえ、0歳児、1歳から2歳児、3歳～5歳児に分け、保育経費を考慮した年齢区分に基づく保育料についても検討を行います。

児童 1 人当たりの認可保育所の経費【2015 年度決算】

| 年齢 | 1 人当たり認可保育所の経費 (月額) | 年齢区分ごとの増額の 倍率 |
|----------|------------------------|-------------------|
| 0 歳児 | 361,686 円 | 2.675 倍 |
| 1 歳・2 歳児 | 204,945 円 | 1.516 倍 |
| 3 歳児 | 108,465 円 | 0.744 倍 (加重平均) |
| 4 歳・5 歳児 | 92,540 円 | |
| 0 歳～5 歳児 | 135,190 円 | 1.000 倍 |

※法人立のみ。町田市民が町田市内の施設（公立除く）に入所している経費

(3) 平均保育料の増額幅

市民意識調査では、認可保育所の保育料増に際しては、1,000 円から 3,000 円増を容認する意見が多くありました。これらの増を認可保育所の定員増に充てた場合のイメージは次のとおりです。

| 負担額平均増額 (月額) | 平均増加率 | 歳入改善額 (月換算) |
|-----------------|-------|----------------|
| 月 1,000 円 | 4.9% | 月 6,906 千円 |
| 月 3,000 円 | 14.7% | 月 20,718 千円 |

3. 保育料シミュレーション結果

前述2を踏まえたシミュレーション結果は次の通りです。

(1) シミュレーション結果1

「条件1 所得に対する保育料負担の調整」のみ行った場合

① D-12階層の保育料

対象者の多いD-12階層の保育料は次の表のとおりです。

| No | 所得に対する保育料負担の調整 | 年齢区分 | 保育料の増加額 (増加率) | D-12階層の月額保育料の例(増額分) | | |
|----|--|-------------|-------------------|----------------------|-------|----------------------|
| | | | | 3号 | | 2号 |
| | | | | 0歳児 | 1~2歳児 | 3~5歳児 |
| 1 | パターンA 所得割額に対する保育料の関係を 変更しない | 2区分 (同率) | 1,000円 (+4.9%) | 31,200円 (+1,500円) | | 21,400円 (+1,000円) |
| 2 | | 2区分 (同率) | 3,000円 (14.7%) | 34,100円 (+4,400円) | | 23,400円 (+3,000円) |
| 3 | パターンB 所得割額に対する保育料の関係を一定の割合に 変更したもの | 2区分 (同率) | 1,000円 (+4.9%) | 29,600円 (△100円) | | 19,200円 (△1,200円) |
| 4 | | 2区分 (同率) | 3,000円 (14.7%) | 32,300円 (+2,600円) | | 21,000円 (+600円) |

※保育料の例の上段はD-12の保育料、下段は現行基準と比較した増減

② シミュレーション結果

| No | 所得に対する保育料負担の調整 | 年齢区分 | No | 所得に対する保育料負担の調整 | 年齢区分 |
|-------------------|-------------------------|----------------------|-------------------|-------------------------|----------------------|
| 1 | パターン A | 2区分 (同率) | 2 | パターン A | 2区分 (同率) |
| 平均増額 (月額) | D-12階層の月額保育料の例 (増額分) | | 平均増額 (月額) | D-12階層の月額保育料の例 (増額分) | |
| | 0~2歳児 | 3~5歳児 | | 0~2歳児 | 3~5歳児 |
| 1,000円 (+4.9%) | 31,200円 (+1,500円) | 21,400円 (+1,000円) | 3,000円 (14.7%) | 34,100円 (+4,400円) | 23,400円 (+3,000円) |

表 利用者負担額(案)(標準) (月額・円)

| | 利用者負担額 | | 増減額 | |
|------|--------|--------|-------|-------|
| | 0歳~2歳 | 3歳~5歳 | 0歳~2歳 | 3歳~5歳 |
| A | 0 | 0 | 0 | 0 |
| B-1 | 0 | 0 | 0 | 0 |
| B-2 | 1,600 | 1,400 | 100 | 100 |
| C | 4,600 | 4,000 | 200 | 200 |
| D-1 | 5,200 | 4,500 | 200 | 200 |
| D-2 | 5,900 | 5,100 | 300 | 200 |
| D-3 | 6,600 | 5,900 | 300 | 300 |
| D-4 | 7,900 | 7,400 | 400 | 300 |
| D-5 | 10,200 | 9,000 | 500 | 400 |
| D-6 | 13,500 | 10,600 | 600 | 500 |
| D-7 | 17,200 | 12,900 | 800 | 600 |
| D-8 | 20,100 | 14,900 | 900 | 700 |
| D-9 | 23,400 | 16,800 | 1,100 | 800 |
| D-10 | 26,300 | 18,500 | 1,200 | 900 |
| D-11 | 29,300 | 20,400 | 1,400 | 1,000 |
| D-12 | 31,200 | 21,400 | 1,500 | 1,000 |
| D-13 | 33,000 | 22,400 | 1,500 | 1,000 |
| D-14 | 35,900 | 24,100 | 1,700 | 1,100 |
| D-15 | 38,400 | 25,700 | 1,800 | 1,200 |
| D-16 | 41,000 | 27,100 | 1,900 | 1,300 |
| D-17 | 43,400 | 28,400 | 2,000 | 1,300 |
| D-18 | 45,700 | 30,000 | 2,100 | 1,400 |
| D-19 | 48,000 | 31,800 | 2,200 | 1,500 |
| D-20 | 50,400 | 33,100 | 2,400 | 1,500 |
| D-21 | 53,000 | 34,700 | 2,500 | 1,600 |
| D-22 | 55,600 | 36,400 | 2,600 | 1,700 |
| D-23 | 58,200 | 38,200 | 2,700 | 1,800 |
| D-24 | 61,700 | 39,000 | 2,900 | 1,800 |

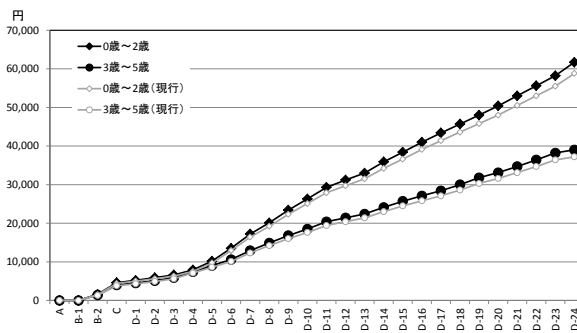
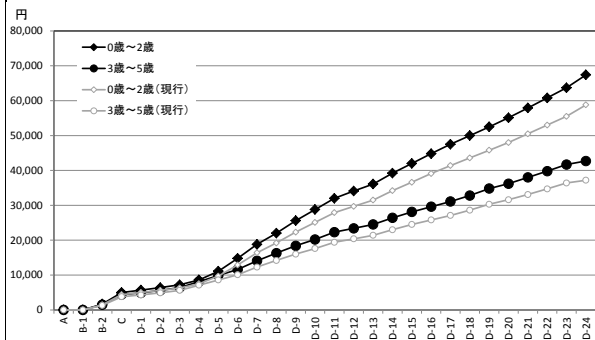


表 利用者負担額(案)(標準) (月額・円)

| | 利用者負担額 | | 増減額 | |
|------|--------|--------|-------|-------|
| | 0歳~2歳 | 3歳~5歳 | 0歳~2歳 | 3歳~5歳 |
| A | 0 | 0 | 0 | 0 |
| B-1 | 0 | 0 | 0 | 0 |
| B-2 | 1,700 | 1,500 | 200 | 200 |
| C | 5,000 | 4,400 | 600 | 600 |
| D-1 | 5,700 | 4,900 | 700 | 600 |
| D-2 | 6,400 | 5,600 | 800 | 700 |
| D-3 | 7,200 | 6,400 | 900 | 800 |
| D-4 | 8,600 | 8,100 | 1,100 | 1,000 |
| D-5 | 11,100 | 9,900 | 1,400 | 1,300 |
| D-6 | 14,800 | 11,600 | 1,900 | 1,500 |
| D-7 | 18,800 | 14,100 | 2,400 | 1,800 |
| D-8 | 22,000 | 16,300 | 2,800 | 2,100 |
| D-9 | 25,600 | 18,400 | 3,300 | 2,400 |
| D-10 | 28,800 | 20,200 | 3,700 | 2,600 |
| D-11 | 32,000 | 22,300 | 4,100 | 2,900 |
| D-12 | 34,100 | 23,400 | 4,400 | 3,000 |
| D-13 | 36,100 | 24,500 | 4,600 | 3,100 |
| D-14 | 39,200 | 26,400 | 5,000 | 3,400 |
| D-15 | 42,000 | 28,100 | 5,400 | 3,600 |
| D-16 | 44,800 | 29,600 | 5,700 | 3,800 |
| D-17 | 47,500 | 31,100 | 6,100 | 4,000 |
| D-18 | 50,000 | 32,800 | 6,400 | 4,200 |
| D-19 | 52,500 | 34,800 | 6,700 | 4,500 |
| D-20 | 55,100 | 36,200 | 7,100 | 4,600 |
| D-21 | 57,900 | 38,000 | 7,400 | 4,900 |
| D-22 | 60,800 | 39,800 | 7,800 | 5,100 |
| D-23 | 63,700 | 41,700 | 8,200 | 5,300 |
| D-24 | 67,400 | 42,700 | 8,600 | 5,500 |



| No | 所得に対する保育料負担の調整 | 年齢区分 |
|----------------|----------------------|-------------------|
| 3 | パターン B | 2区分 (同率) |
| 平均増額 (月額) | D-12階層の月額保育料の例 (増額分) | |
| | 0~2歳児 | 3~5歳児 |
| 1,000円 (+4.9%) | 29,600円 (△100円) | 19,200円 (△1,200円) |

| No | 所得に対する保育料負担の調整 | 年齢区分 |
|----------------|----------------------|-----------------|
| 4 | パターン B | 2区分 (同率) |
| 平均増額 (月額) | D-12階層の月額保育料の例 (増額分) | |
| | 0~2歳児 | 3~5歳児 |
| 3,000円 (14.7%) | 32,300円 (+2,600円) | 21,000円 (+600円) |

表 利用者負担額 (案) (標準)

(月額・円)

| | 利用者負担額 | | 増減額 | |
|------|--------|--------|--------|--------|
| | 0歳~2歳 | 3歳~5歳 | 0歳~2歳 | 3歳~5歳 |
| A | 0 | 0 | 0 | 0 |
| B-1 | 0 | 0 | 0 | 0 |
| B-2 | 1,000 | 800 | -500 | -500 |
| C | 3,600 | 2,800 | -800 | -1,000 |
| D-1 | 4,600 | 3,800 | -400 | -500 |
| D-2 | 5,700 | 4,800 | 100 | -100 |
| D-3 | 6,600 | 5,800 | 300 | 200 |
| D-4 | 7,900 | 7,300 | 400 | 200 |
| D-5 | 9,500 | 8,200 | -200 | -400 |
| D-6 | 11,900 | 9,000 | -1,000 | -1,100 |
| D-7 | 14,400 | 10,300 | -2,000 | -2,000 |
| D-8 | 17,600 | 12,300 | -1,600 | -1,900 |
| D-9 | 21,200 | 14,300 | -1,100 | -1,700 |
| D-10 | 24,300 | 16,000 | -800 | -1,600 |
| D-11 | 27,500 | 18,000 | -400 | -1,400 |
| D-12 | 29,600 | 19,200 | -100 | -1,200 |
| D-13 | 31,600 | 20,500 | 100 | -900 |
| D-14 | 34,700 | 22,400 | 500 | -600 |
| D-15 | 37,400 | 24,300 | 800 | -200 |
| D-16 | 41,400 | 26,000 | 2,300 | 200 |
| D-17 | 45,100 | 28,500 | 3,700 | 1,400 |
| D-18 | 48,600 | 31,500 | 5,000 | 2,900 |
| D-19 | 52,000 | 34,700 | 6,200 | 4,400 |
| D-20 | 55,500 | 37,200 | 7,500 | 5,600 |
| D-21 | 59,500 | 40,200 | 9,000 | 7,100 |
| D-22 | 63,500 | 43,300 | 10,500 | 8,600 |
| D-23 | 67,500 | 46,600 | 12,000 | 10,200 |
| D-24 | 72,100 | 48,100 | 13,300 | 10,900 |

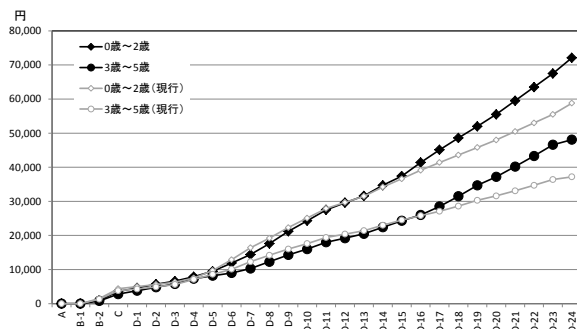
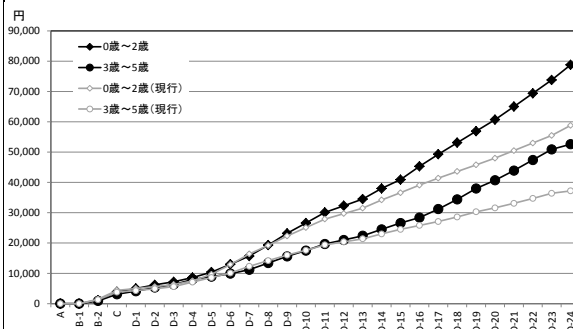


表 利用者負担額 (案) (標準)

(月額・円)

| | 利用者負担額 | | 増減額 | |
|------|--------|--------|--------|--------|
| | 0歳~2歳 | 3歳~5歳 | 0歳~2歳 | 3歳~5歳 |
| A | 0 | 0 | 0 | 0 |
| B-1 | 0 | 0 | 0 | 0 |
| B-2 | 1,100 | 900 | -400 | -400 |
| C | 3,900 | 3,100 | -500 | -700 |
| D-1 | 5,000 | 4,100 | 0 | -200 |
| D-2 | 6,200 | 5,300 | 600 | 400 |
| D-3 | 7,200 | 6,300 | 900 | 700 |
| D-4 | 8,600 | 8,000 | 1,100 | 900 |
| D-5 | 10,400 | 8,900 | 700 | 300 |
| D-6 | 13,000 | 9,900 | 100 | -200 |
| D-7 | 15,700 | 11,200 | -700 | -1,100 |
| D-8 | 19,300 | 13,400 | 100 | -800 |
| D-9 | 23,200 | 15,600 | 900 | -400 |
| D-10 | 26,600 | 17,500 | 1,500 | -100 |
| D-11 | 30,100 | 19,700 | 2,200 | 300 |
| D-12 | 32,300 | 21,000 | 2,600 | 600 |
| D-13 | 34,500 | 22,400 | 3,000 | 1,000 |
| D-14 | 38,000 | 24,500 | 3,800 | 1,500 |
| D-15 | 40,900 | 26,600 | 4,300 | 2,100 |
| D-16 | 45,300 | 28,400 | 6,200 | 2,600 |
| D-17 | 49,300 | 31,200 | 7,900 | 4,100 |
| D-18 | 53,100 | 34,400 | 9,500 | 5,800 |
| D-19 | 56,900 | 38,000 | 11,100 | 7,700 |
| D-20 | 60,700 | 40,700 | 12,700 | 9,100 |
| D-21 | 65,000 | 43,900 | 14,500 | 10,800 |
| D-22 | 69,400 | 47,400 | 16,400 | 12,700 |
| D-23 | 73,800 | 50,900 | 18,300 | 14,500 |
| D-24 | 78,800 | 52,600 | 20,000 | 15,400 |

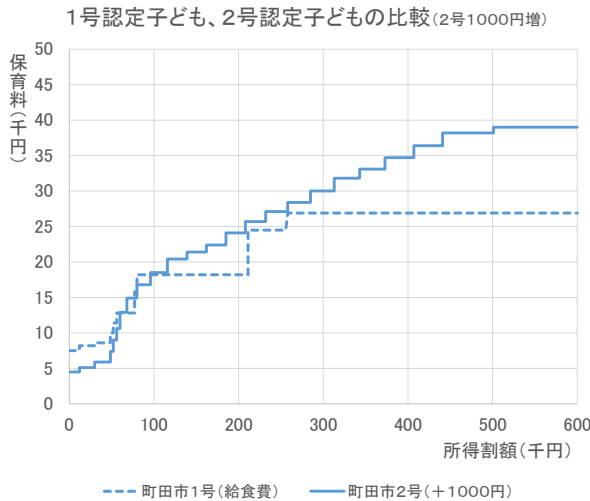


③ 1号と2号の保育料の関係について

(シミュレーションNO1の結果の場合)

条件1 パターンA

増額 1000円増



※ 1号は保育料に給食費4500円を加えている。

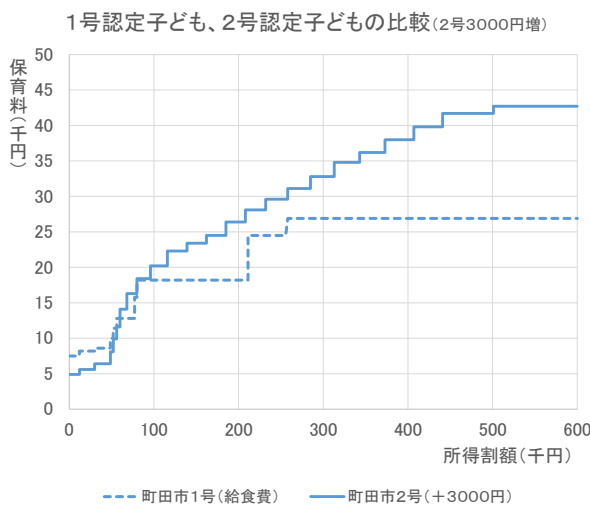
(単位:円)

| | 1号認定 +給食費 a | 2号認定 (標準) b | a-b |
|-----------------------|-------------------|-------------------|---------|
| 生活保護世帯 | 4500 | 0 | 4500 |
| 市民税非課税(ひとり親世帯等) | 4500 | 0 | 4500 |
| 市民税非課税(上記以外の世帯) | 4,500 | 1,400 | 3,100 |
| 均等割のみ課税されている世帯 | 4,500 | 4,000 | 500 |
| 所得割12,000円未満の世帯 | 7,500 | 4,500 | 3,000 |
| 12,000円以上~30,000円未満 | 8,200 | 5,100 | 3,100 |
| 30,000円以上~48,600円未満 | 8,600 | 5,900 | 2,700 |
| 48,600円以上~52,000円未満 | 10,000 | 7,400 | 2,600 |
| 52,000円以上~56,000円未満 | 11,400 | 9,000 | 2,400 |
| 56,000円以上~60,000円未満 | 12,800 | 10,600 | 2,200 |
| 60,000円以上~68,000円未満 | | 12,900 | -100 |
| 68,000円以上~77,101円未満 | | | |
| 77,101円以上~80,000円未満 | 15,800 | 14,900 | 900 |
| 80,000円以上~96,000円未満 | 18,200 | 16,800 | 1,400 |
| 96,000円以上~116,000円未満 | | 18,500 | -300 |
| 116,000円以上~139,000円未満 | | 20,400 | -2,200 |
| 139,000円以上~162,000円未満 | | 21,400 | -3,200 |
| 162,000円以上~185,000円未満 | | 22,400 | -4,200 |
| 185,000円以上~208,000円未満 | | 24,100 | -5,900 |
| 208,000円以上~211,201円未満 | | 25,700 | -7,500 |
| 211,201円以上~232,000円未満 | 24,500 | | -1,200 |
| 232,000円以上~256,301円未満 | | | |
| 256,301円以上~258,000円未満 | 26,900 | 27,100 | -200 |
| 258,000円以上~285,000円未満 | | 28,400 | -1,500 |
| 285,000円以上~313,000円未満 | | 30,000 | -3,100 |
| 313,000円以上~343,000円未満 | | 31,800 | -4,900 |
| 343,000円以上~373,000円未満 | | 33,100 | -6,200 |
| 373,000円以上~407,000円未満 | | 34,700 | -7,800 |
| 407,000円以上~441,000円未満 | | 36,400 | -9,500 |
| 441,000円以上~501,000円未満 | | 38,200 | -11,300 |
| 501,000円以上 | | 39,000 | -12,100 |

(シミュレーションNO2の結果の場合)

条件1 パターンA

増額 3000円増



※ 1号は保育料に給食費4500円を加えている。

(単位:円)

| | 1号認定 +給食費 a | 2号認定 (標準) b | a-b |
|-----------------------|-------------------|-------------------|---------|
| 生活保護世帯 | 4500 | 0 | 4500 |
| 市民税非課税(ひとり親世帯等) | 4500 | 0 | 4500 |
| 市民税非課税(上記以外の世帯) | 4,500 | 1,500 | 3,000 |
| 均等割のみ課税されている世帯 | 4,500 | 4,400 | 100 |
| 所得割12,000円未満の世帯 | 7,500 | 4,900 | 2,600 |
| 12,000円以上~30,000円未満 | 8,200 | 5,600 | 2,600 |
| 30,000円以上~48,600円未満 | 8,600 | 6,400 | 2,200 |
| 48,600円以上~52,000円未満 | 10,000 | 8,100 | 1,900 |
| 52,000円以上~56,000円未満 | 11,400 | 9,900 | 1,500 |
| 56,000円以上~60,000円未満 | 12,800 | 11,600 | 1,200 |
| 60,000円以上~68,000円未満 | | 14,100 | -1,300 |
| 68,000円以上~77,101円未満 | | | |
| 77,101円以上~80,000円未満 | 15,800 | 16,300 | -500 |
| 80,000円以上~96,000円未満 | 18,200 | 18,400 | -200 |
| 96,000円以上~116,000円未満 | | 20,200 | -2,000 |
| 116,000円以上~139,000円未満 | | 22,300 | -4,100 |
| 139,000円以上~162,000円未満 | | 23,400 | -5,200 |
| 162,000円以上~185,000円未満 | | 24,500 | -6,300 |
| 185,000円以上~208,000円未満 | | 26,400 | -8,200 |
| 208,000円以上~211,201円未満 | | 28,100 | -9,900 |
| 211,201円以上~232,000円未満 | 24,500 | | -3,600 |
| 232,000円以上~256,301円未満 | | | |
| 256,301円以上~258,000円未満 | 26,900 | 29,600 | -2,700 |
| 258,000円以上~285,000円未満 | | 31,100 | -4,200 |
| 285,000円以上~313,000円未満 | | 32,800 | -5,900 |
| 313,000円以上~343,000円未満 | | 34,800 | -7,900 |
| 343,000円以上~373,000円未満 | | 36,200 | -9,300 |
| 373,000円以上~407,000円未満 | | 38,000 | -11,100 |
| 407,000円以上~441,000円未満 | | 39,800 | -12,900 |
| 441,000円以上~501,000円未満 | | 41,700 | -14,800 |
| 501,000円以上 | | 42,700 | -15,800 |

(2) シミュレーション結果2

「条件1 所得に対する保育料負担の調整のみ行った場合」に「条件2 保育経費に応じた調整（年齢区分の見直し）」を加えてシミュレーションを行った場合

① D-12 階層の保育料

対象者の多いD-12階層の保育料は次の表のとおりです。

| No | 所得に対する保育料負担の調整 | 年齢区分 | 保育料の増加額 (増加率) | D-12 階層の月額保育料の例(増額分) | | |
|----|------------------------------|----------------|--------------------|------------------------|------------------------|------------------------|
| | | | | 3号 | | 2号 |
| | | | | 0 歳児 | 1~2 歳児 | 3~5 歳児 |
| 5 | パターンA | 3 区分 (コスト別) | 1,000 円 (+4.9%) | 32,800 円 (+3,100 円) | 31,400 円 (+1,700 円) | 21,100 円 (+700) |
| 6 | 所得割額に対する保育料の関係を変更しない | 3 区分 (コスト別) | 3,000 円 (14.7%) | 39,000 円 (+9,300 円) | 34,900 円 (+5,200 円) | 22,500 円 (+2,100 円) |
| 7 | パターンB | 3 区分 (コスト別) | 1,000 円 (+4.9%) | 31,100 円 (+1,400 円) | 29,800 円 (+100 円) | 18,900 円 (△1,500 円) |
| 8 | 所得割額に対する保育料の関係を一定の割合に変更したものの | 3 区分 (コスト別) | 3,000 円 (14.7%) | 37,000 円 (+7,300 円) | 33,100 円 (+3,400 円) | 20,100 円 (△300 円) |

※保育料の例の上段は D-12 の保育料、下段は現行基準と比較した増減

② シミュレーション結果

| No | 所得に対する保育料 負担の調整 | 年齢区分 | |
|-------------------|-------------------------|---------------------|-------------------|
| 5 | パターン A | 3区分 (コスト別) | |
| 平均増額 (月額) | D-12階層の月額保育料の例 (増額分) | | |
| | 0歳児 | 1~2歳児 | 3~5歳児 |
| 1,000円 (+4.9%) | 32800 (+3,100) | 31400円 (+1,700円) | 21100円 (+700円) |

| No | 所得に対する保育料 負担の調整 | 年齢区分 | |
|-------------------|-------------------------|----------------------|----------------------|
| 6 | パターン A | 3区分 (コスト別) | |
| 平均増額 (月額) | D-12階層の月額保育料の例 (増額分) | | |
| | 0歳児 | 1~2歳児 | 3~5歳児 |
| 3,000円 (14.7%) | 39,000円 (+9,300円) | 34,900円 (+5,200円) | 22,500円 (+2,100円) |

表 利用者負担額(案)(標準)
(月額・円)

| | 利用者負担額 | | | 増減額 | | |
|------|--------|-----------|-----------|-------|-----------|-----------|
| | 0歳 | 1歳 ~2歳 | 3歳 ~5歳 | 0歳 | 1歳 ~2歳 | 3歳 ~5歳 |
| A | 0 | 0 | 0 | 0 | 0 | 0 |
| B-1 | 0 | 0 | 0 | 0 | 0 | 0 |
| B-2 | 1,700 | 1,600 | 1,300 | 200 | 100 | 0 |
| C | 4,900 | 4,700 | 3,900 | 500 | 300 | 100 |
| D-1 | 5,500 | 5,300 | 4,400 | 500 | 300 | 100 |
| D-2 | 6,200 | 5,900 | 5,100 | 600 | 300 | 200 |
| D-3 | 7,000 | 6,700 | 5,800 | 700 | 400 | 200 |
| D-4 | 8,300 | 7,900 | 7,300 | 800 | 400 | 200 |
| D-5 | 10,700 | 10,300 | 8,900 | 1,000 | 600 | 300 |
| D-6 | 14,200 | 13,700 | 10,400 | 1,300 | 800 | 300 |
| D-7 | 18,100 | 17,400 | 12,700 | 1,700 | 1,000 | 400 |
| D-8 | 21,200 | 20,300 | 14,700 | 2,000 | 1,100 | 500 |
| D-9 | 24,600 | 23,600 | 16,500 | 2,300 | 1,300 | 500 |
| D-10 | 27,700 | 26,600 | 18,200 | 2,600 | 1,500 | 600 |
| D-11 | 30,800 | 29,500 | 20,100 | 2,900 | 1,600 | 700 |
| D-12 | 32,800 | 31,400 | 21,100 | 3,100 | 1,700 | 700 |
| D-13 | 34,800 | 33,300 | 22,100 | 3,300 | 1,800 | 700 |
| D-14 | 37,800 | 36,200 | 23,800 | 3,600 | 2,000 | 800 |
| D-15 | 40,400 | 38,700 | 25,300 | 3,800 | 2,100 | 800 |
| D-16 | 43,200 | 41,400 | 26,700 | 4,100 | 2,300 | 900 |
| D-17 | 45,700 | 43,800 | 28,000 | 4,300 | 2,400 | 900 |
| D-18 | 48,100 | 46,100 | 29,600 | 4,500 | 2,500 | 1,000 |
| D-19 | 50,600 | 48,500 | 31,300 | 4,800 | 2,700 | 1,000 |
| D-20 | 53,000 | 50,800 | 32,700 | 5,000 | 2,800 | 1,100 |
| D-21 | 55,800 | 53,400 | 34,200 | 5,300 | 2,900 | 1,100 |
| D-22 | 58,500 | 56,100 | 35,900 | 5,500 | 3,100 | 1,200 |
| D-23 | 61,300 | 58,700 | 37,600 | 5,800 | 3,200 | 1,200 |
| D-24 | 64,900 | 62,200 | 38,400 | 6,100 | 3,400 | 1,200 |

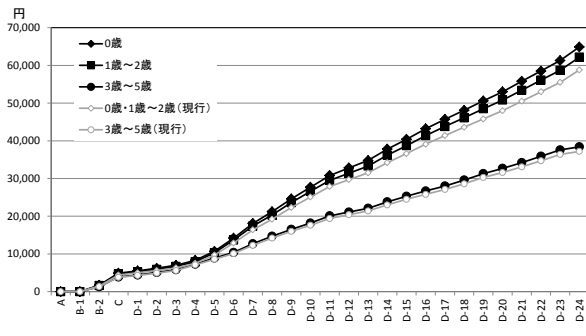
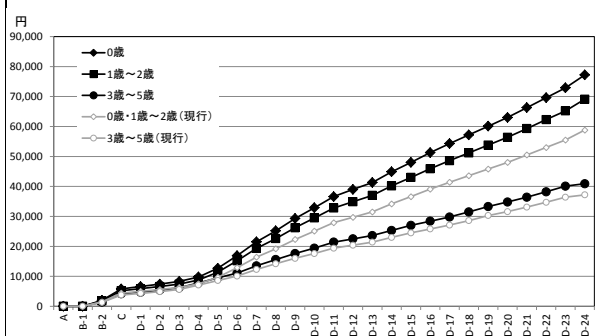


表 利用者負担額(案)(標準)
(月額・円)

| | 利用者負担額 | | | 増減額 | | |
|------|--------|-----------|-----------|--------|-----------|-----------|
| | 0歳 | 1歳 ~2歳 | 3歳 ~5歳 | 0歳 | 1歳 ~2歳 | 3歳 ~5歳 |
| A | 0 | 0 | 0 | 0 | 0 | 0 |
| B-1 | 0 | 0 | 0 | 0 | 0 | 0 |
| B-2 | 2,000 | 1,800 | 1,400 | 500 | 300 | 100 |
| C | 5,800 | 5,200 | 4,200 | 1,400 | 800 | 400 |
| D-1 | 6,600 | 5,900 | 4,700 | 1,600 | 900 | 400 |
| D-2 | 7,400 | 6,600 | 5,400 | 1,800 | 1,000 | 500 |
| D-3 | 8,300 | 7,400 | 6,200 | 2,000 | 1,100 | 600 |
| D-4 | 9,800 | 8,800 | 7,800 | 2,300 | 1,300 | 700 |
| D-5 | 12,700 | 11,400 | 9,500 | 3,000 | 1,700 | 900 |
| D-6 | 16,900 | 15,200 | 11,100 | 4,000 | 2,300 | 1,000 |
| D-7 | 21,500 | 19,300 | 13,500 | 5,100 | 2,900 | 1,200 |
| D-8 | 25,200 | 22,600 | 15,600 | 6,000 | 3,400 | 1,400 |
| D-9 | 29,300 | 26,200 | 17,600 | 7,000 | 3,900 | 1,600 |
| D-10 | 32,900 | 29,500 | 19,400 | 7,800 | 4,400 | 1,800 |
| D-11 | 36,600 | 32,800 | 21,400 | 8,700 | 4,900 | 2,000 |
| D-12 | 39,000 | 34,900 | 22,500 | 9,300 | 5,200 | 2,100 |
| D-13 | 41,300 | 37,000 | 23,600 | 9,800 | 5,500 | 2,200 |
| D-14 | 44,900 | 40,200 | 25,300 | 10,700 | 6,000 | 2,300 |
| D-15 | 48,000 | 43,000 | 27,000 | 11,400 | 6,400 | 2,500 |
| D-16 | 51,300 | 45,900 | 28,400 | 12,200 | 6,800 | 2,600 |
| D-17 | 54,300 | 48,600 | 29,800 | 12,900 | 7,200 | 2,700 |
| D-18 | 57,200 | 51,200 | 31,500 | 13,600 | 7,600 | 2,900 |
| D-19 | 60,100 | 53,800 | 33,300 | 14,300 | 8,000 | 3,000 |
| D-20 | 63,000 | 56,400 | 34,800 | 15,000 | 8,400 | 3,200 |
| D-21 | 66,300 | 59,300 | 36,400 | 15,800 | 8,800 | 3,300 |
| D-22 | 69,600 | 62,300 | 38,200 | 16,600 | 9,300 | 3,500 |
| D-23 | 72,900 | 65,200 | 40,100 | 17,400 | 9,700 | 3,700 |
| D-24 | 77,200 | 69,100 | 40,900 | 18,400 | 10,300 | 3,700 |



| No | 所得に対する保育料 負担の調整 | 年齢区分 | |
|-------------------|-------------------------|--------------------|----------------------|
| 7 | パターン B | 3区分 (コスト別) | |
| 平均増額 (月額) | D-12階層の月額保育料の例 (増額分) | | |
| | 0歳児 | 1~2歳児 | 3~5歳児 |
| 1,000円 (+4.9%) | 31,100円 (+1,400円) | 29,800円 (+100円) | 18,900円 (△1,500円) |

| No | 所得に対する保育料 負担の調整 | 年齢区分 | |
|-------------------|-------------------------|----------------------|--------------------|
| 8 | パターン B | 3区分 (コスト別) | |
| 平均増額 (月額) | D-12階層の月額保育料の例 (増額分) | | |
| | 0歳児 | 1~2歳児 | 3~5歳児 |
| 3,000円 (14.7%) | 37,000円 (+7,300円) | 33,100円 (+3,400円) | 20,100円 (△300円) |

表 利用者負担額(案)(標準)
(月額・円)

| | 利用者負担額 | | | 増減額 | | |
|------|--------|-----------|-----------|--------|-----------|-----------|
| | 0歳 | 1歳 ~2歳 | 3歳 ~5歳 | 0歳 | 1歳 ~2歳 | 3歳 ~5歳 |
| A | 0 | 0 | 0 | 0 | 0 | 0 |
| B-1 | 0 | 0 | 0 | 0 | 0 | 0 |
| B-2 | 1,100 | 1,100 | 800 | -400 | -400 | -500 |
| C | 3,800 | 3,600 | 2,800 | -600 | -800 | -1,000 |
| D-1 | 4,900 | 4,700 | 3,700 | -100 | -300 | -600 |
| D-2 | 6,000 | 5,700 | 4,800 | 400 | 100 | -100 |
| D-3 | 7,000 | 6,700 | 5,700 | 700 | 400 | 100 |
| D-4 | 8,300 | 7,900 | 7,200 | 800 | 400 | 100 |
| D-5 | 10,000 | 9,600 | 8,100 | 300 | -100 | -500 |
| D-6 | 12,500 | 12,000 | 8,900 | -400 | -900 | -1,200 |
| D-7 | 15,100 | 14,500 | 10,100 | -1,300 | -1,900 | -2,200 |
| D-8 | 18,600 | 17,800 | 12,100 | -600 | -1,400 | -2,100 |
| D-9 | 22,300 | 21,400 | 14,100 | 0 | -900 | -1,900 |
| D-10 | 25,600 | 24,600 | 15,800 | 500 | -500 | -1,800 |
| D-11 | 28,900 | 27,700 | 17,800 | 1,000 | -200 | -1,600 |
| D-12 | 31,100 | 29,800 | 18,900 | 1,400 | 100 | -1,500 |
| D-13 | 33,200 | 31,900 | 20,200 | 1,700 | 400 | -1,200 |
| D-14 | 36,500 | 35,000 | 22,100 | 2,300 | 800 | -900 |
| D-15 | 39,400 | 37,800 | 24,000 | 2,800 | 1,200 | -500 |
| D-16 | 43,600 | 41,800 | 25,600 | 4,500 | 2,700 | -200 |
| D-17 | 47,500 | 45,500 | 28,100 | 6,100 | 4,100 | 1,000 |
| D-18 | 51,100 | 49,000 | 31,000 | 7,500 | 5,400 | 2,400 |
| D-19 | 54,800 | 52,500 | 34,200 | 9,000 | 6,700 | 3,900 |
| D-20 | 58,400 | 56,000 | 36,700 | 10,400 | 8,000 | 5,100 |
| D-21 | 62,600 | 60,000 | 39,600 | 12,100 | 9,500 | 6,500 |
| D-22 | 66,800 | 64,000 | 42,700 | 13,800 | 11,000 | 8,000 |
| D-23 | 71,000 | 68,100 | 45,900 | 15,500 | 12,600 | 9,500 |
| D-24 | 75,900 | 72,700 | 47,400 | 17,100 | 13,900 | 10,200 |

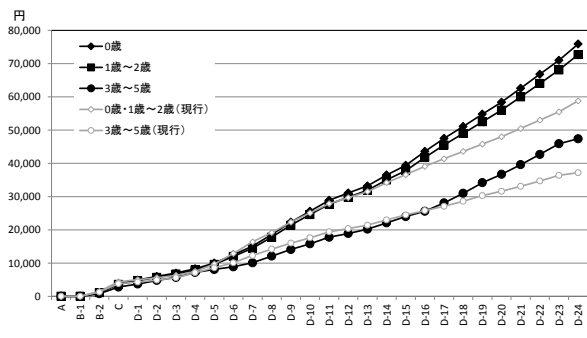


表 利用者負担額(案)(標準)
(月額・円)

| | 利用者負担額 | | | 増減額 | | |
|------|--------|-----------|-----------|--------|-----------|-----------|
| | 0歳 | 1歳 ~2歳 | 3歳 ~5歳 | 0歳 | 1歳 ~2歳 | 3歳 ~5歳 |
| A | 0 | 0 | 0 | 0 | 0 | 0 |
| B-1 | 0 | 0 | 0 | 0 | 0 | 0 |
| B-2 | 1,300 | 1,200 | 900 | -200 | -300 | -400 |
| C | 4,500 | 4,000 | 3,000 | 100 | -400 | -800 |
| D-1 | 5,800 | 5,200 | 4,000 | 800 | 200 | -300 |
| D-2 | 7,100 | 6,300 | 5,100 | 1,500 | 700 | 200 |
| D-3 | 8,300 | 7,400 | 6,100 | 2,000 | 1,100 | 500 |
| D-4 | 9,800 | 8,800 | 7,700 | 2,300 | 1,300 | 600 |
| D-5 | 11,900 | 10,700 | 8,600 | 2,200 | 1,000 | 0 |
| D-6 | 14,800 | 13,300 | 9,500 | 1,900 | 400 | -600 |
| D-7 | 18,000 | 16,100 | 10,800 | 1,600 | -300 | -1,500 |
| D-8 | 22,100 | 19,700 | 12,900 | 2,900 | 500 | -1,300 |
| D-9 | 26,500 | 23,700 | 15,000 | 4,200 | 1,400 | -1,000 |
| D-10 | 30,500 | 27,300 | 16,800 | 5,400 | 2,200 | -800 |
| D-11 | 34,400 | 30,800 | 18,900 | 6,500 | 2,900 | -500 |
| D-12 | 37,000 | 33,100 | 20,100 | 7,300 | 3,400 | -300 |
| D-13 | 39,500 | 35,400 | 21,500 | 8,000 | 3,900 | 100 |
| D-14 | 43,400 | 38,900 | 23,600 | 9,200 | 4,700 | 600 |
| D-15 | 46,900 | 42,000 | 25,500 | 10,300 | 5,400 | 1,000 |
| D-16 | 51,900 | 46,400 | 27,300 | 12,800 | 7,300 | 1,500 |
| D-17 | 56,400 | 50,500 | 29,900 | 15,000 | 9,100 | 2,800 |
| D-18 | 60,800 | 54,400 | 33,000 | 17,200 | 10,800 | 4,400 |
| D-19 | 65,100 | 58,300 | 36,400 | 19,300 | 12,500 | 6,100 |
| D-20 | 69,400 | 62,200 | 39,100 | 21,400 | 14,200 | 7,500 |
| D-21 | 74,400 | 66,600 | 42,100 | 23,900 | 16,100 | 9,000 |
| D-22 | 79,400 | 71,100 | 45,500 | 26,400 | 18,100 | 10,800 |
| D-23 | 84,400 | 75,600 | 48,900 | 28,900 | 20,100 | 12,500 |
| D-24 | 90,200 | 80,700 | 50,500 | 31,400 | 21,900 | 13,300 |

