

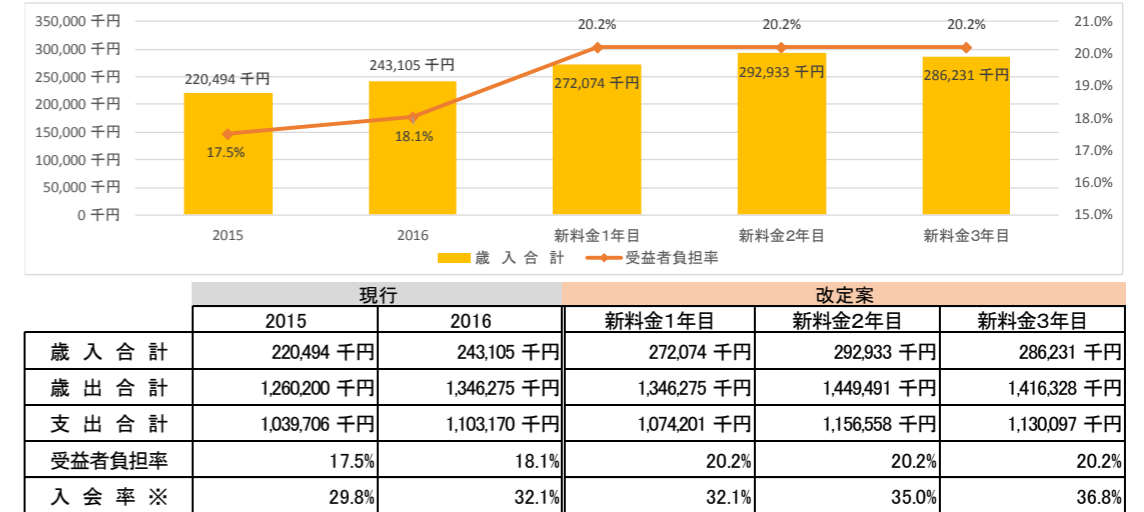
学童保育クラブ育成料 比較一覧【1】

資料2

①定額制度・受益者負担率20% (平均1,000円程度増額)

現行制度			改正案			現行からの増減		該当数構成比	
入会児童数(2016年度)			入会児童数(2016年度)						
3,613 人			3,613 人						
階層	育成料	該当数	国基準額(保育料)	育成料	該当数				
①非課税世帯	0 円	343 人	①非課税世帯	0円	343 人	0円	9%		
②均等割のみ課税世帯	3,000 円	242 人	②均等割のみ課税世帯	3,600 円	242 人	+600円	7%		
③所得割課税世帯	6,000 円	3,028 人	③所得割課税世帯	7,200 円	3,028 人	+1,200円	84%		
1人当たりの平均額			1人当たりの平均額			平均額増減	+1,046円		
5,229円			6,275 円						

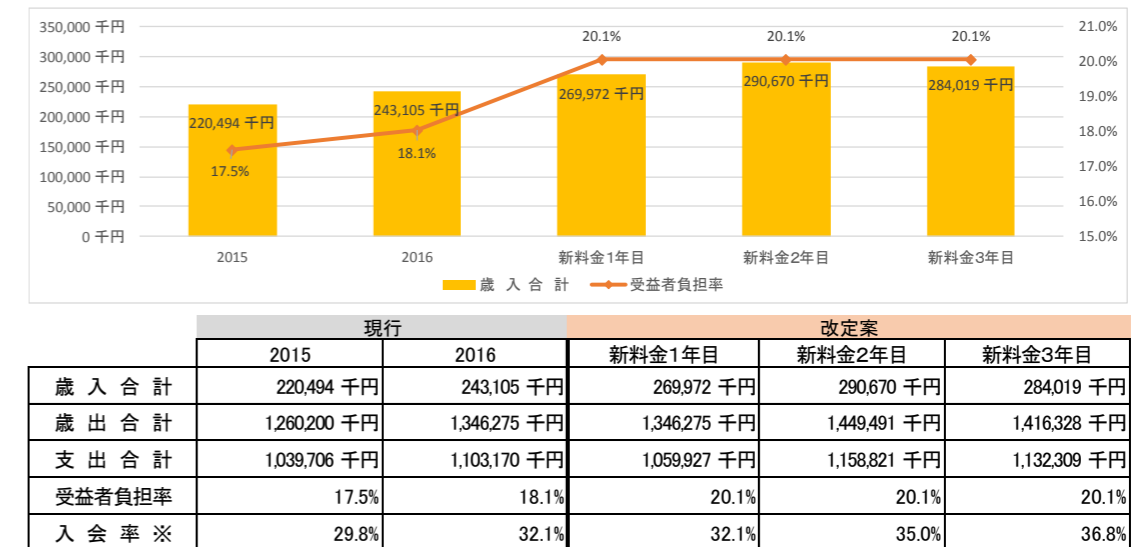
①定額制度・受益者負担20% (平均1,000円増額)



②階層別減免・受益者負担率20% (平均1,000円程度増額)

現行制度			改正案			現行からの増減		該当数構成比	
入会児童数(2016年度)			入会児童数(2016年度)						
3,613 人			3,613 人						
階層	育成料	該当数	国基準額(保育料)	育成料	該当数				
①非課税世帯	0 円	343 人	①非課税世帯	0 円	343 人	0円	9%		
②均等割のみ課税世帯	3,000 円	242 人	②均等割のみ課税世帯	3,650 円	242 人	+650円	7%		
③所得割課税世帯	6,000 円	3,028 人	③所得割課税 40,000円未満	4,870 円	161 人	-1,130円	4%		
1人当たりの平均額			④所得割課税 40,000円以上 103,000円未満	6,090 円	486 人	+90円	13%		
			⑤所得割課税 103,000円以上 413,000円未満	7,300 円	2,022 人	+1,300円	56%		
5,229円			⑥所得割課税 413,000円以上 734,000円未満	8,520 円	317 人	+2,520円	9%		
			⑦所得割課税 734,000円以上	9,740 円	42 人	+3,740円	1%		
1人当たりの平均額			1人当たりの平均額			平均額増減	+998円		
5,229円			6,227 円						

②階層別減免・受益者負担20% (平均1,000円程度増額)

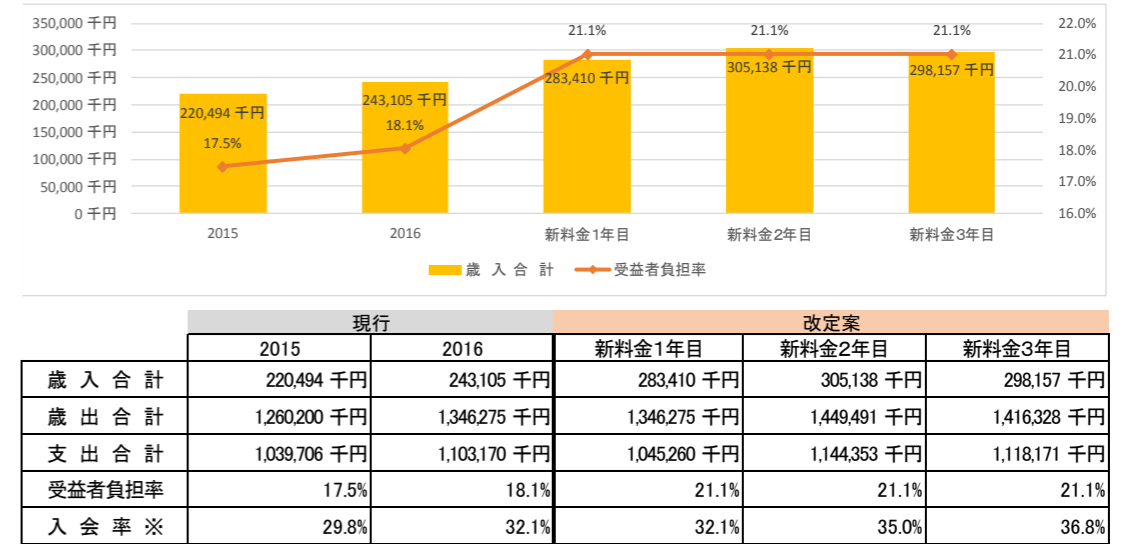


学童保育クラブ育成料 比較一覧【2】

①定額制度・受益者負担率21% (平均1,300円程度増額)

現行制度			改正案			現行からの増減		該当数構成比	
入会児童数(2016年度)		3,613人	入会児童数(2016年度)		3,613人	0円	9%		
階層	育成料	該当数	国基準額(保育料)	育成料	該当数				
①非課税世帯	0円	343人	①非課税世帯	0円	343人	+750円	7%		
②均等割のみ課税世帯	3,000円	242人	②均等割のみ課税世帯	3,750円	242人	+1,500円	84%		
③所得割課税世帯	6,000円	3,028人	③所得割課税世帯	7,500円	3,028人				
1人当たりの平均額		5,229円	1人当たりの平均額		6,537円	平均額増減	+1,308円		

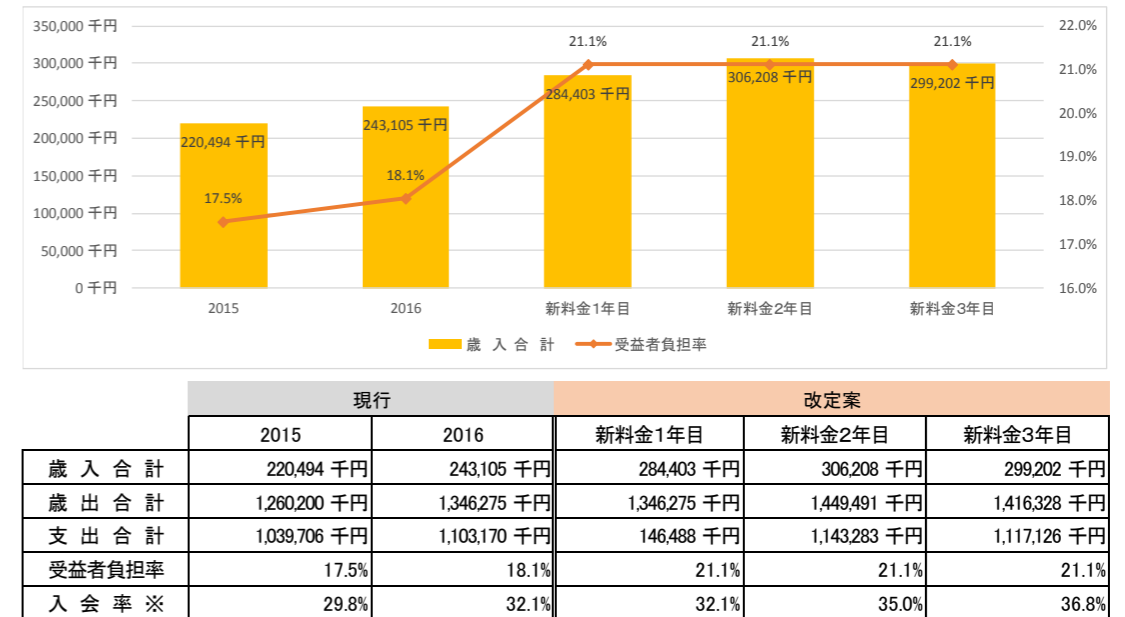
①定額制度・受益者負担21% (平均1,300円程度増額)



②階層別減免・受益者負担率21% (平均1,300円程度増額)

現行制度			改正案			現行からの増減		該当数構成比	
入会児童数(2016年度)		3,613人	入会児童数(2016年度)		3,613人	0円	9%		
階層	育成料	該当数	国基準額(保育料)	育成料	該当数				
①非課税世帯	0円	343人	①非課税世帯	0円	343人	+850円	7%		
②均等割のみ課税世帯	3,000円	242人	②均等割のみ課税世帯	3,850円	242人	-900円	4%		
③所得割課税世帯	6,000円	3,028人	③所得割課税 40,000円未満	5,100円	161人	+400円	13%		
			④所得割課税 40,000円以上 103,000円未満	6,400円	486人	+1,700円	56%		
			⑤所得割課税 103,000円以上 413,000円未満	7,700円	2,022人	+2,950円	9%		
			⑥所得割課税 413,000円以上 734,000円未満	8,950円	317人	+4,250円	1%		
			⑦所得割課税 734,000円以上	10,250円	42人				
1人当たりの平均額		5,229円	1人当たりの平均額		6,560円	平均額増減	+1,331円		

②階層別減免・受益者負担21% (平均1,300円増額)

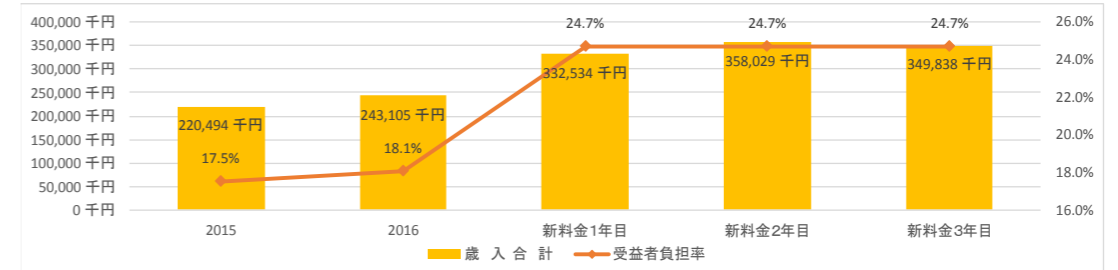


学童保育クラブ育成料 比較一覧【3】

①定額制度・受益者負担率25% (平均2,500円程度増額)

現行制度			改正案			現行からの増減		該当数構成比	
入会児童数(2016年度)		3,613人	入会児童数(2016年度)		3,613人	0円	9%		
階層	育成料	該当数	国基準額(保育料)	育成料	該当数				
①非課税世帯	0円	343人	①非課税世帯	0円	343人	+1,400円	7%		
②均等割のみ課税世帯	3,000円	242人	②均等割のみ課税世帯	4,400円	242人	+2,800円	84%		
③所得割課税世帯	6,000円	3,028人	③所得割課税世帯	8,800円	3,028人				
1人当たりの平均額		5,229円	1人当たりの平均額		7,670円	平均額増減	+2,441円		

①定額制度・受益者負担率25% (平均2,500円増額)

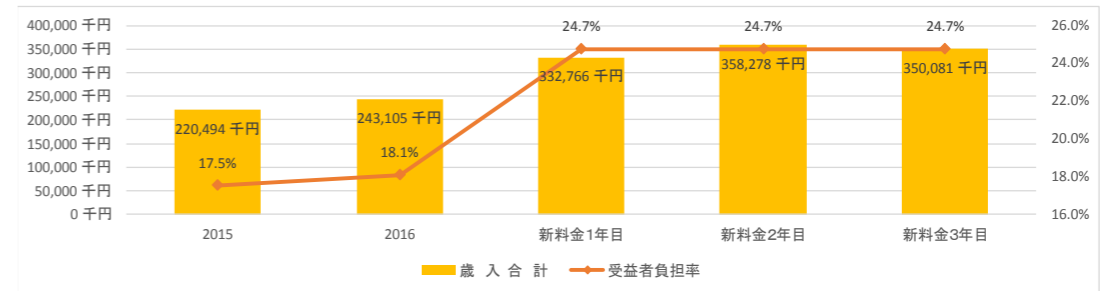


	現行		改正案		
	2015	2016	新料金1年目	新料金2年目	新料金3年目
歳入合計	220,494千円	243,105千円	332,534千円	358,029千円	349,838千円
歳出合計	1,260,200千円	1,346,275千円	1,346,275千円	1,449,491千円	1,416,328千円
支出合計	1,039,706千円	1,103,170千円	1,013,741千円	1,091,462千円	1,066,490千円
受益者負担率	17.5%	18.1%	24.7%	24.7%	24.7%
入会率※	29.8%	32.1%	32.1%	35.0%	36.8%

②階層別減免・受益者負担率25% (平均2,500円程度増額)

現行制度			改正案			現行からの増減		該当数構成比	
入会児童数(2016年度)		3,613人	入会児童数(2016年度)		3,613人	0円	9%		
階層	育成料	該当数	国基準額(保育料)	育成料	該当数				
①非課税世帯	0円	343人	①非課税世帯	0円	343人	+1,500円	7%		
②均等割のみ課税世帯	3,000円	242人	②均等割のみ課税世帯	4,500円	242人	+0円	4%		
③所得割課税世帯	6,000円	3,028人	③所得割課税 40,000円未満	6,000円	161人	+1,500円	13%		
			④所得割課税 40,000円以上 103,000円未満	7,500円	486人	+3,000円	56%		
			⑤所得割課税 103,000円以上 413,000円未満	9,000円	2,022人	+3,500円	9%		
			⑥所得割課税 413,000円以上 734,000円未満	10,500円	317人	+6,000円	1%		
			⑦所得割課税 734,000円以上	12,000円	42人				
1人当たりの平均額		5,229円	1人当たりの平均額		7,675円	平均額増減	+2,446円		

②階層別減免・受益者負担率25% (平均2,500円増額)



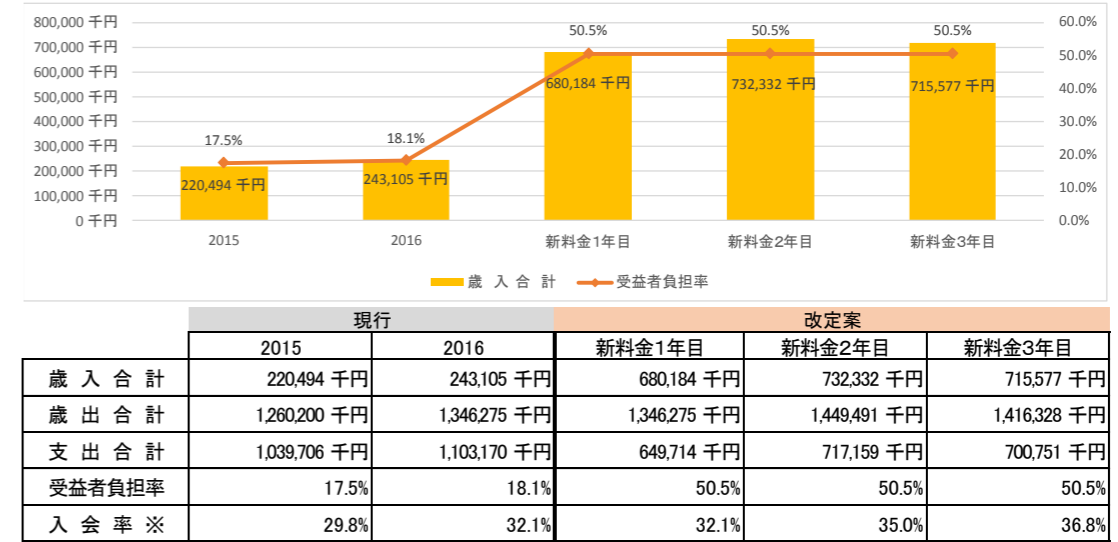
	現行		改正案		
	2015	2016	新料金1年目	新料金2年目	新料金3年目
歳入合計	220,494千円	243,105千円	332,766千円	358,278千円	350,081千円
歳出合計	1,260,200千円	1,346,275千円	1,346,275千円	1,449,491千円	1,416,328千円
支出合計	1,039,706千円	1,103,170千円	1,008,224千円	1,091,213千円	1,066,247千円
受益者負担率	17.5%	18.1%	24.7%	24.7%	24.7%
入会率※	29.8%	32.1%	32.1%	35.0%	36.8%

学童保育クラブ育成料 比較一覧【4】

①定額制度・受益者負担率50% (平均10,500円程度増額)

現行制度			改正案			現行からの増減		該当数構成比	
入会児童数(2016年度)		3,613人	入会児童数(2016年度)		3,613人	0円	9%		
階層	育成料	該当数	国基準額(保育料)	育成料	該当数				
①非課税世帯	0円	343人	①非課税世帯	0円	343人	+6,000円	7%		
②均等割のみ課税世帯	3,000円	242人	②均等割のみ課税世帯	9,000円	242人	+12,000円	84%		
③所得割課税世帯	6,000円	3,028人	③所得割課税世帯	18,000円	3,028人				
1人当たりの平均額		5,229円	1人当たりの平均額		15,688円	平均額増減	+10,459円		

①定額制度・受益者負担率50% (平均10,500円増額)



②階層別減免・受益者負担率50% (平均10,500円程度増額)

現行制度			改正案			現行からの増減		該当数構成比	
入会児童数(2016年度)		3,613人	入会児童数(2016年度)		3,613人	0円	9%		
階層	育成料	該当数	国基準額(保育料)	育成料	該当数				
①非課税世帯	0円	343人	①非課税世帯	0円	343人	+6,000円	7%		
②均等割のみ課税世帯	3,000円	242人	②均等割のみ課税世帯	9,000円	242人	+6,000円	4%		
③所得割課税世帯	6,000円	3,028人	③所得割課税 40,000円未満	12,000円	161人	+9,000円	13%		
			④所得割課税 40,000円以上 103,000円未満	15,000円	486人	+12,000円	56%		
			⑤所得割課税 103,000円以上 413,000円未満	18,000円	2,022人	+15,000円	9%		
			⑥所得割課税 413,000円以上 734,000円未満	21,000円	317人	+18,000円	1%		
			⑦所得割課税 734,000円以上	24,000円	42人				
1人当たりの平均額		5,229円	1人当たりの平均額		15,350円	平均額増減	+10,121円		

②階層別減免・受益者負担率50% (平均10,500円増額)

