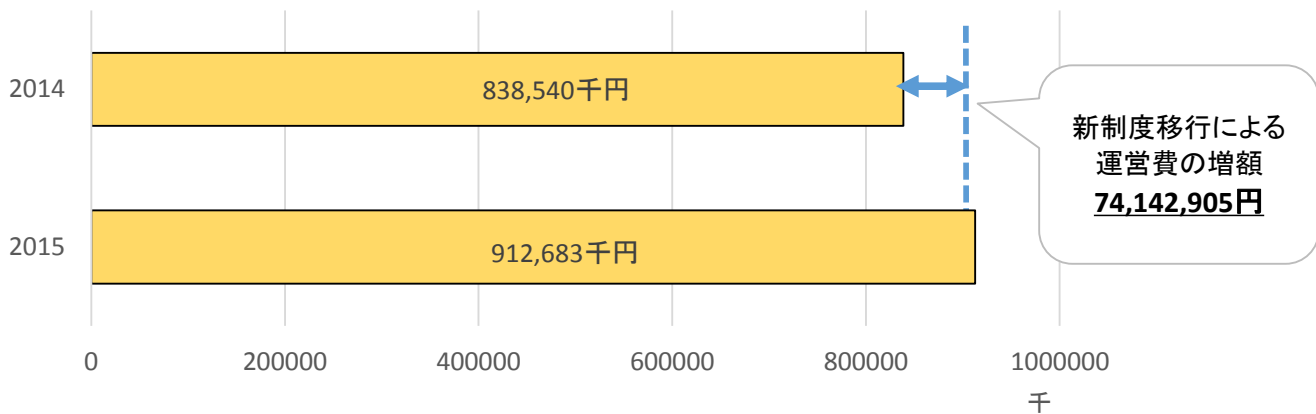



○新制度導入前後での学童保育クラブ運営費の変化

資料 3-2

○新制度による運営費の増加状況

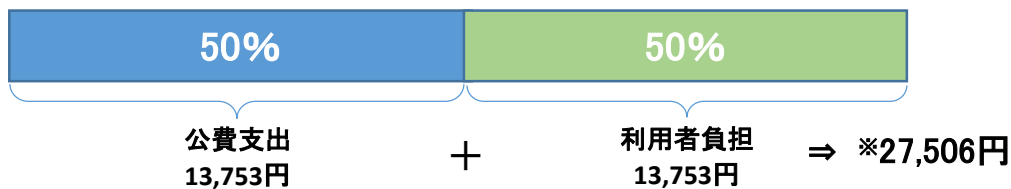


○入会児童1人あたりの年間運営費



○受益者負担の比較

①国が示した負担率の考え方と町田市の受益者負担の方針



※入会児童1人当たりの1ヶ月の運営費

②現在の負担率

