

# 第5章

## 2025年度の 保険給付と保険料の 予測

- 1 2025年度の介護保険サービス利用者の予測
- 2 2025年度の介護保険料の予測

第5章では、団塊世代が後期高齢期を迎える10年後の2025年度における、介護保険サービスの利用者や、介護保険料の予測を行います。





# 1 2025年度の

## 介護保険サービス利用者の予測

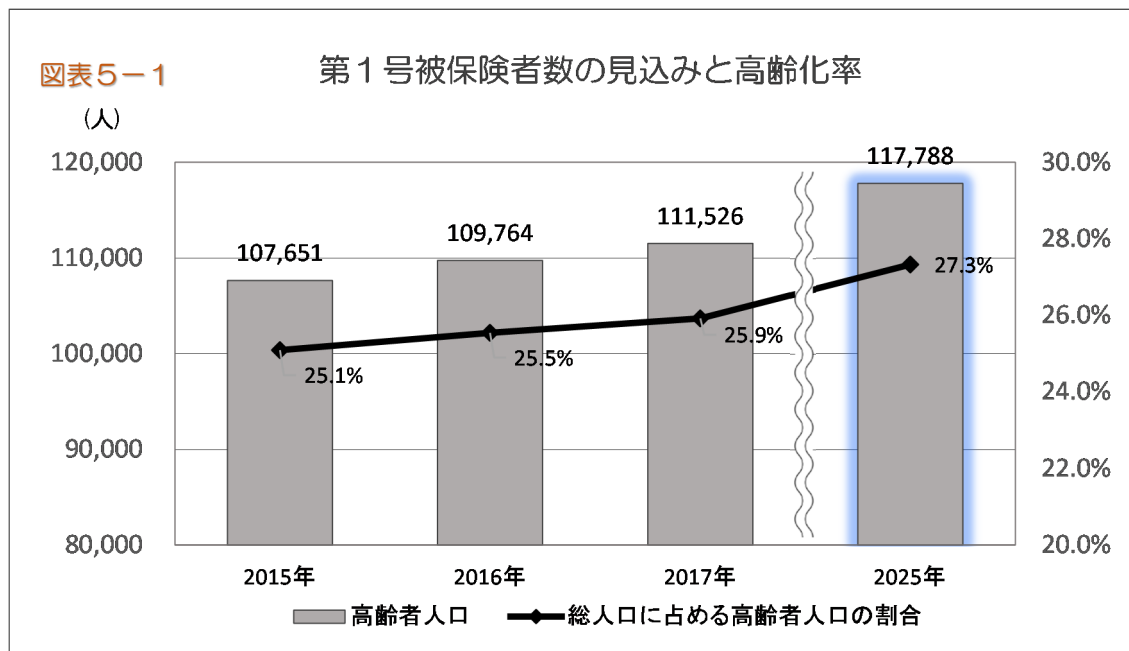
第6期介護保険事業計画においては、団塊の世代が75歳以上の後期高齢者となる2025年に向け、中長期的な視野にたった施策の推進が必要となります。

本章では、統計データからの推計値を基に、2025年度の介護保険料の予測をたてています。

高齢者人口の増加等により、介護保険料の上昇は避けられませんが、高齢者が地域で安心して暮らし続けるため、また、介護保険料の上昇を推計値より抑えるためにも、地域包括ケアシステムの推進に必要な取り組みを今から進めていく必要があります。

### (1) 2025年度の高齢者人口の予測（第1号被保険者）

町田市の高齢者（65歳以上）人口は、2015年から2025年に向けて高齢化は進行し、団塊の世代が75歳以上となる2025年には、117,788人に達するものと見込まれます。



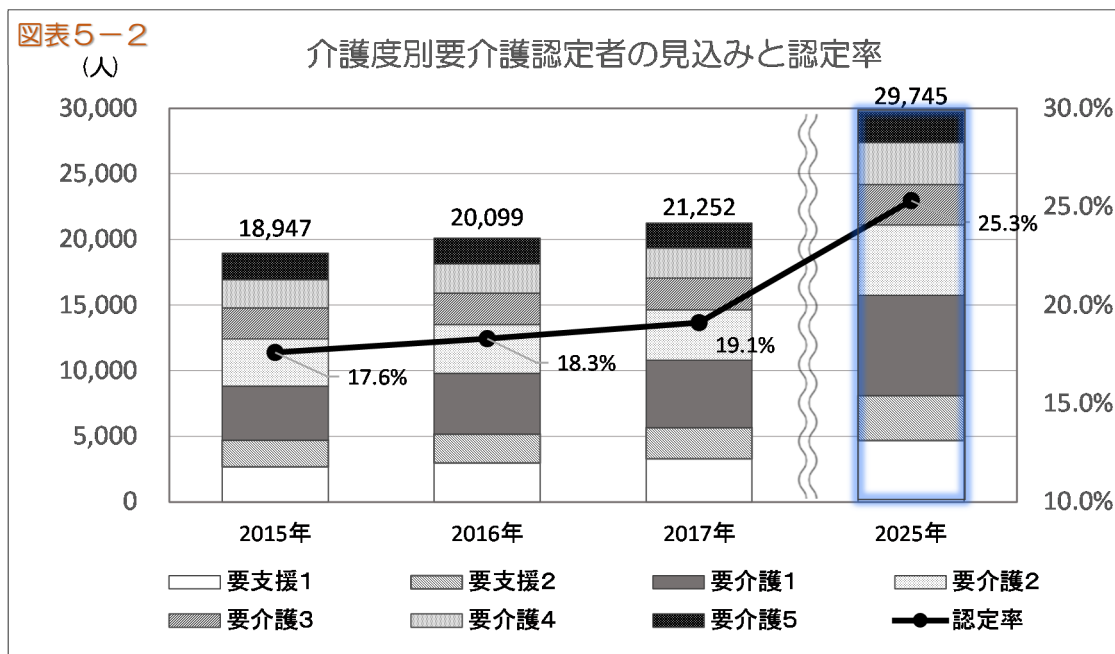
#### 高齢者人口（第1号被保険者数）の見込み

	2015年	2016年	2017年	2025年
総人口	429,025	429,643	430,137	430,934
高齢者人口	107,651	109,764	111,526	117,788
高齢化率	25.1%	25.5%	25.9%	27.3%

資料：総人口は「町田市将来人口推計」、高齢者人口は推計値（各年10月1日）

## (2) 2025年度の要介護認定者数の予測（要介護度別）

高齢者人口の増加に伴い、要介護認定者数も増え続け、認定率（第1号被保険者に対する認定者の割合）も上昇が見込まれます。



介護度別要介護認定者数の推移と認定率

介護度	2015年	2016年	2017年	2025年
要支援1	2,677	2,978	3,289	4,674
要支援2	2,015	2,181	2,355	3,426
要介護1	4,136	4,637	5,161	7,626
要介護2	3,596	3,713	3,824	5,368
要介護3	2,350	2,392	2,423	3,094
要介護4	2,160	2,233	2,302	3,192
要介護5	2,013	1,965	1,898	2,365
合計	18,947	20,099	21,252	29,745
認定率	17.6%	18.3%	19.1%	25.3%

※ 認定者数および認定率は推計値

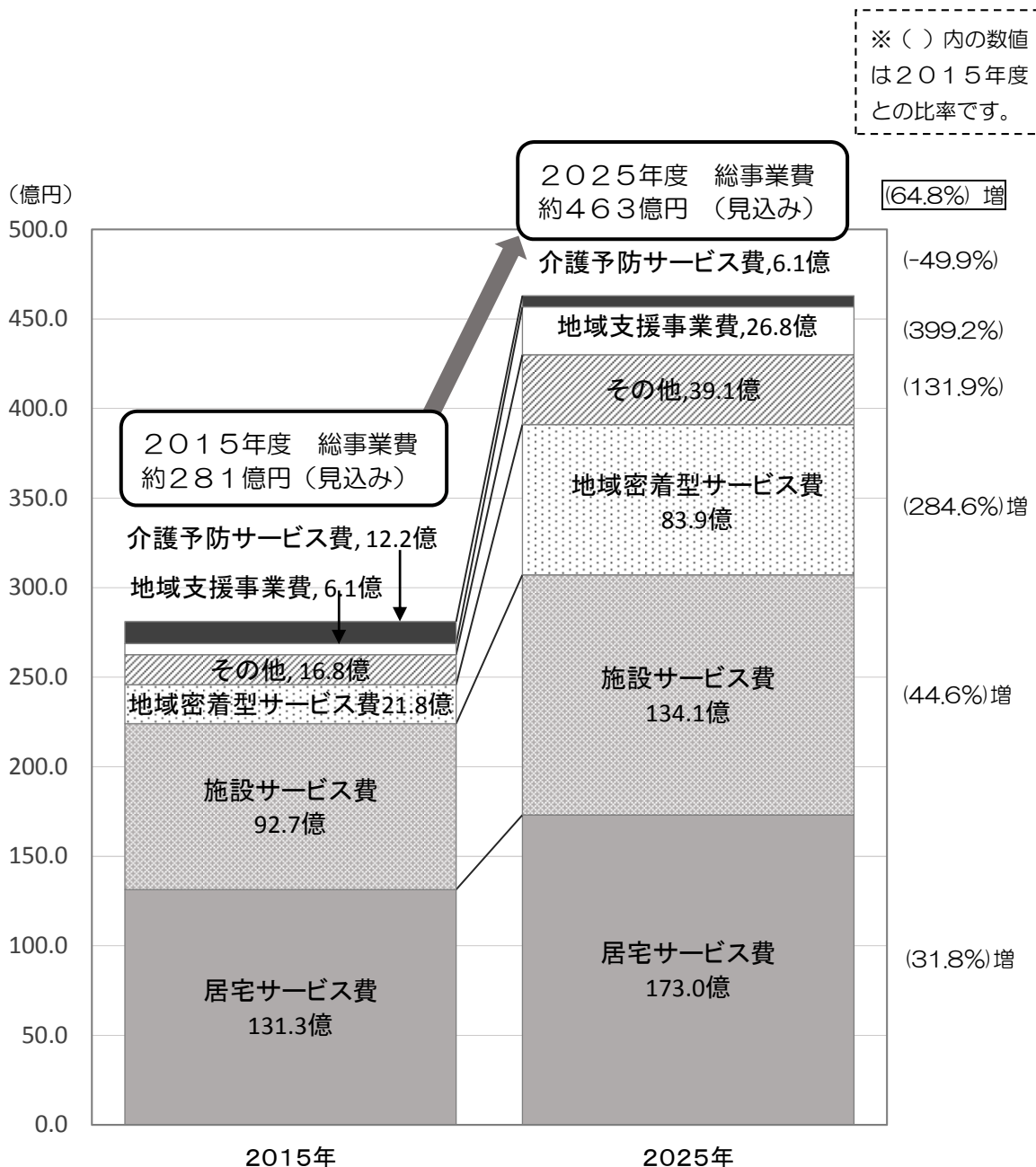


## 2 2025年度の介護保険料の予測

### (1) 2025年度の総事業費の予測

2025年度の介護保険サービスの総事業費は、第6期の被保険者数および認定者数の実績などから推計しました。2015年度と比較して約64%増加する見込みです。

図表5-3 総事業費：2015年度と2025年度の比較





## (2) 2025年度の介護保険料月額基準額の予測

2025年度の介護保険給付費見込み等から介護保険料を推計すると、2025年度の介護保険料月額基準額は、第6期の約1.5倍となる見込みです。

