

Infectious Diseases Weekly Report City of Machida

2018年2月22日

感染症発生動向調査 / 町田市感染症週報

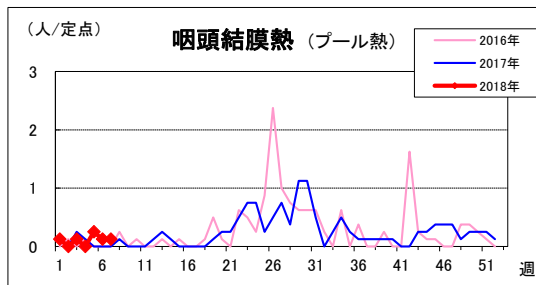
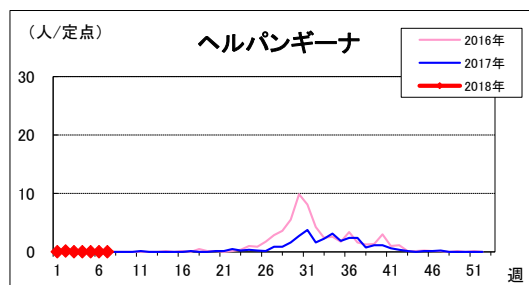
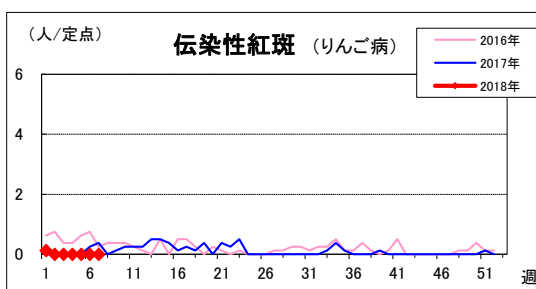
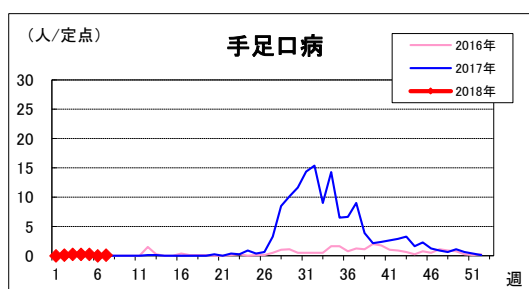
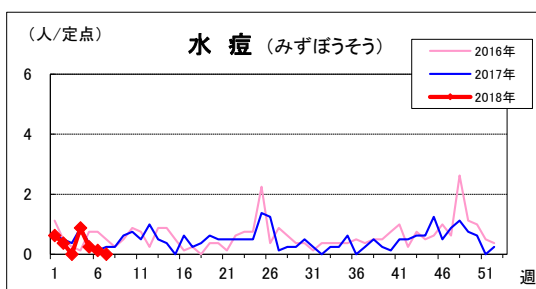
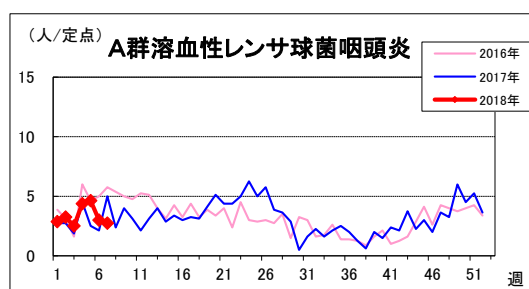
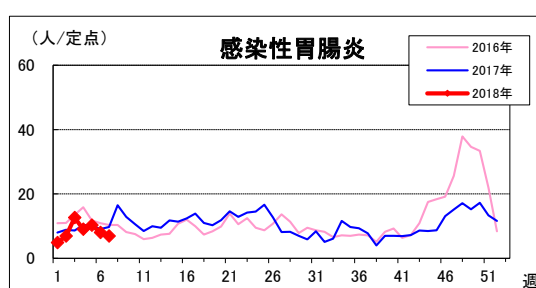
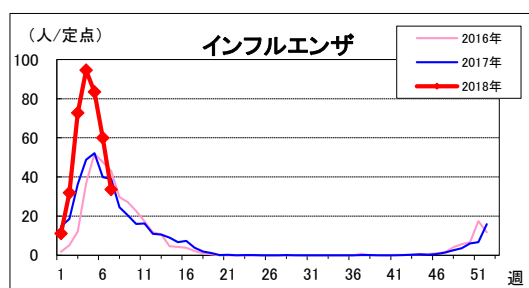
2018年 第 7 週 (2月12日 ~ 2月18日)

町田市保健所 保健予防課 〒194-8520 町田市森野2-2-22

電話: 042-724-4239 FAX: 050-3161-8634

E-mail hoken030@city.machida.tokyo.jp

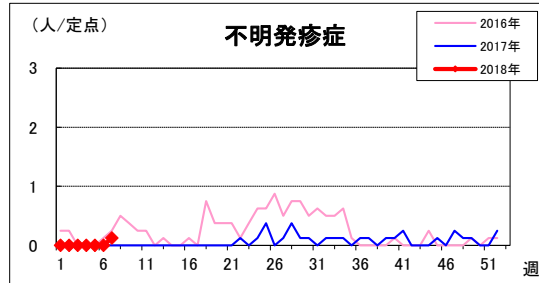
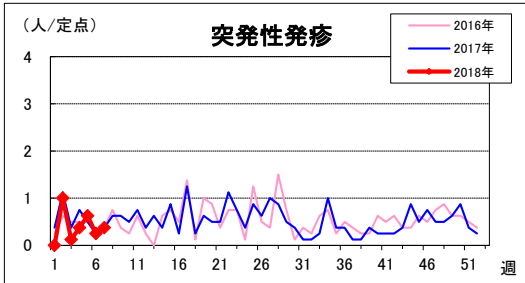
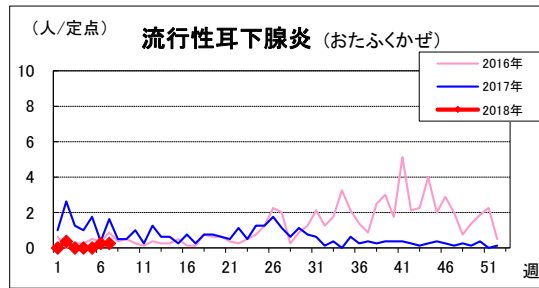
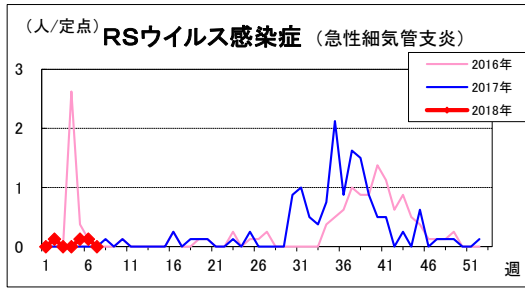
○ 一定点医療機関あたり報告人数



今週の動向 (7 週) ~ 8定点医療機関(インフルエンザは12定点)からの報告です ~

- 町田市におけるインフルエンザの定点あたり報告数は、3週連続で減少し、例年の同時期と同じくらいの報告数になっています。
- 東京都におけるインフルエンザの定点あたり報告数は前週より減少していますが、流行警報基準の定点あたり30.0人を上回っています(第6週 東京都)。

<2018年第1週から今週までの市内医療機関からの届出件数> ※百日咳は、2018年より全数報告になりました
 麻疹 0件 風しん 0件 百日咳 0件



この週報で使われている数字は、町田市内8箇所（インフルエンザは12箇所）の定点医療機関から対象疾患の患者数を週単位で報告していただき、その合計報告数を医療機関の数で割った値です。正確な市内の患者数ではなく、対象疾患の地域での流行状況と発生動向を把握するためのものです。

○ 定点把握報告数

疾患名	2週	3週	4週	5週	6週	7週	2018年1週からの累計
RSウイルス感染症	1	0	0	1	1	0	3
不明発疹症	0	0	0	0	0	1	1
川崎病	1	0	0	0	0	1	2
インフルエンザ	383	872	1134	1001	719	403	4,646
咽頭結膜熱	0	1	0	2	1	1	6
A群溶血性レンサ球菌咽頭炎	26	20	35	37	24	22	187
感染性胃腸炎	55	101	72	82	64	55	468
水痘	3	0	7	2	1	0	18
手足口病	1	2	2	2	0	1	8
伝染性紅斑	0	0	0	0	0	0	1
突発性発疹	8	1	3	5	2	3	22
ヘルパンギーナ	1	0	0	0	0	0	1
流行性耳下腺炎	3	0	0	0	2	2	7
急性出血性結膜炎	0	0	0	0	0	0	0
流行性角結膜炎	0	0	0	0	0	0	0

感染症の予防及び感染症の患者に対する医療に関する法律に基づき、感染症発生動向をお知らせします。

なお、東京都、厚生労働省分につきましては、下記のホームページでご覧になれます。

- 1 東京都感染症情報センターのホームページ
<http://idsc.tokyo-eiken.go.jp/>
- 2 厚生労働省/国立感染症研究所感染症疫学センターのホームページ
<http://www.nih.go.jp/niid/ja/from-idsc.html>