

Infectious Diseases Weekly Report City of Machida

2018年3月15日

感染症発生動向調査 / 町田市感染症週報

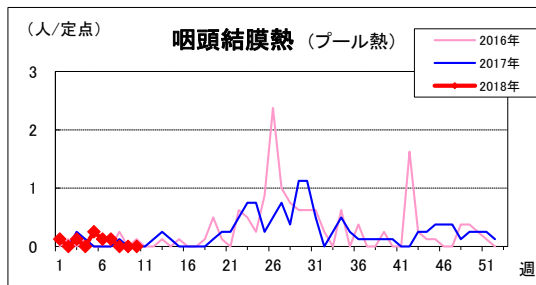
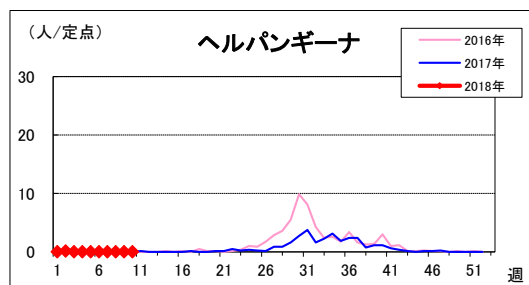
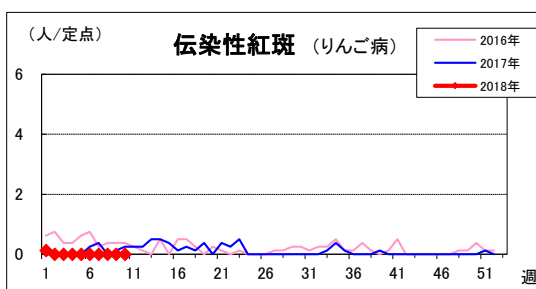
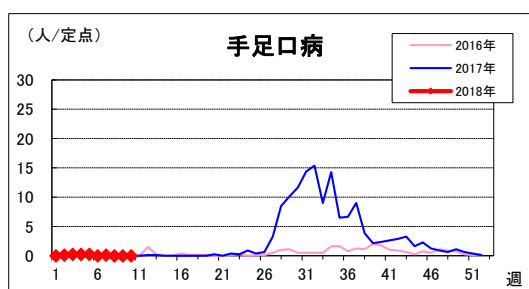
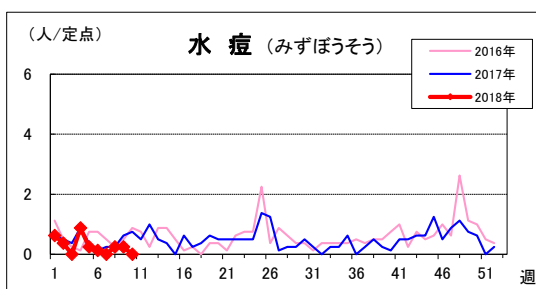
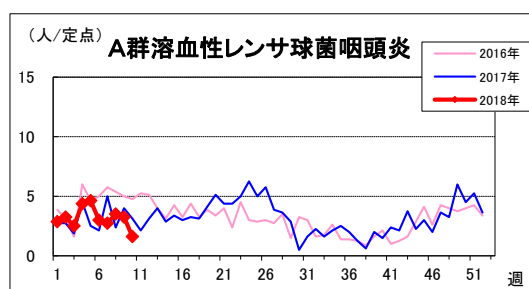
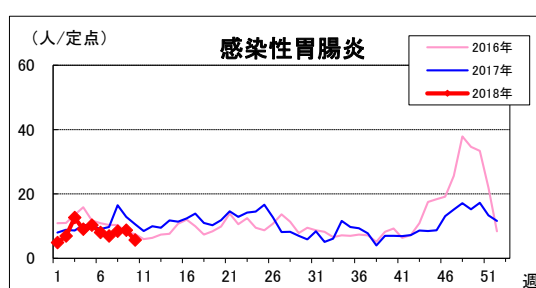
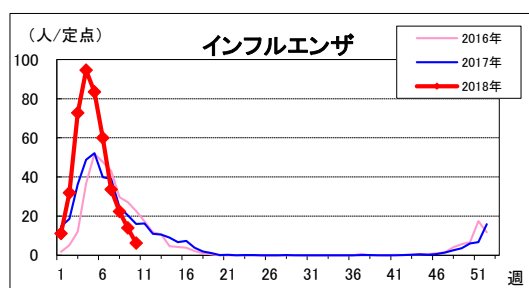
2018年 第 10 週 (3月5日 ~ 3月11日)

町田市保健所 保健予防課 〒194-8520 町田市森野2-2-22

電話: 042-724-4239 FAX: 050-3161-8634

E-mail hoken030@city.machida.tokyo.jp

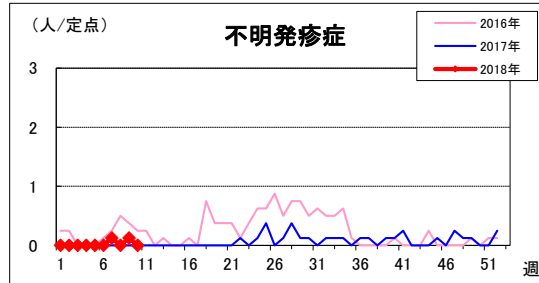
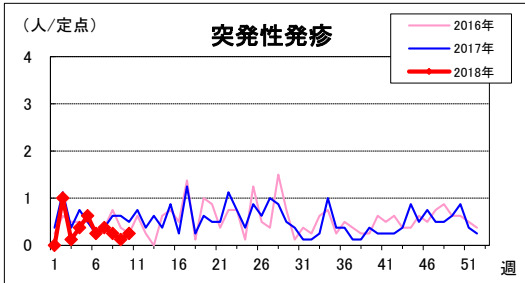
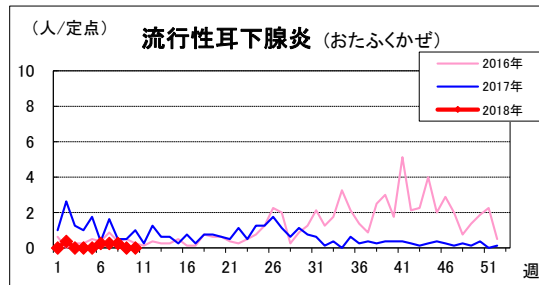
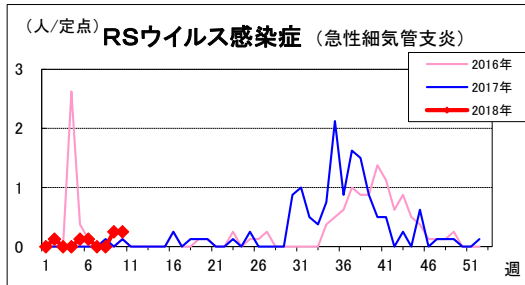
○ 一定点医療機関あたり報告人数



今週の動向 (10 週) ~ 8定点医療機関(インフルエンザは12定点)からの報告です ~

- 町田市におけるインフルエンザの定点あたり報告数は、前週よりさらに減少しています。
- 東京都におけるインフルエンザの定点あたり報告数は前週より減少していますが、流行終息基準の定点あたり10.0人を上回っているため、引き続き流行警報レベルにあります (第9週 東京都)。

<2018年第1週から今週までの市内医療機関からの届出件数> ※百日咳は、2018年より全数報告になりました
 麻疹 0件 風しん 0件 百日咳 0件



この週報で使われている数字は、町田市内8箇所（インフルエンザは12箇所）の定点医療機関から対象疾患の患者数を週単位で報告していただき、その合計報告数を医療機関の数で割った値です。正確な市内の患者数ではなく、対象疾患の地域での流行状況と発生動向を把握するためのものです。

○ 定点把握報告数

疾患名	5週	6週	7週	8週	9週	10週	2018年1週からの累計
RSウイルス感染症	1	1	0	0	2	2	7
不明発疹症	0	0	1	0	1	0	2
川崎病	0	0	1	0	0	1	3
インフルエンザ	1001	719	403	268	168	74	5,156
咽頭結膜熱	2	1	1	0	0	0	6
A群溶血性レンサ球菌咽頭炎	37	24	22	28	26	13	254
感染性胃腸炎	82	64	55	67	70	45	650
水痘	2	1	0	2	2	0	22
手足口病	2	0	1	0	0	0	8
伝染性紅斑	0	0	0	0	0	0	1
突発性発疹	5	2	3	2	1	2	27
ヘルパンギーナ	0	0	0	0	0	0	1
流行性耳下腺炎	0	2	2	2	0	0	9
急性出血性結膜炎	0	0	0	0	0	0	0
流行性角結膜炎	0	0	0	0	0	0	0

感染症の予防及び感染症の患者に対する医療に関する法律に基づき、感染症発生動向をお知らせします。

なお、東京都、厚生労働省分につきましては、下記のホームページでご覧になれます。

- 東京都感染症情報センターのホームページ
<http://idsc.tokyo-eiken.go.jp/>
- 厚生労働省/国立感染症研究所感染症疫学センターのホームページ
<http://www.nih.go.jp/niid/ja/from-idsc.html>