

Infectious Diseases Weekly Report City of Machida

2017年9月7日

感染症発生動向調査 / 町田市感染症週報

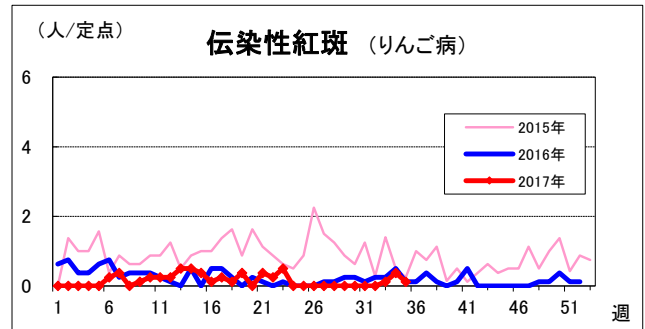
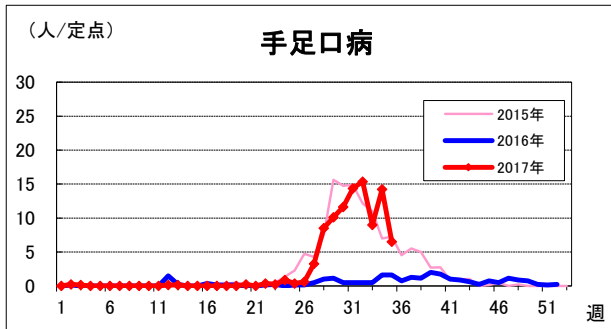
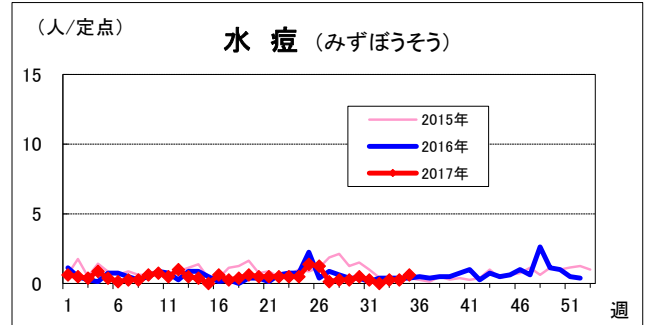
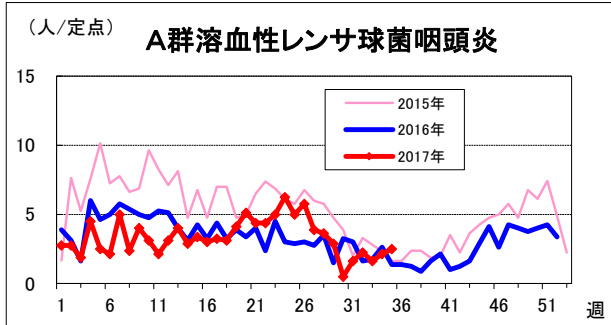
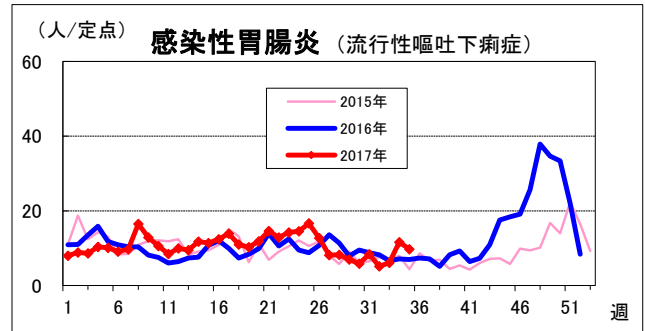
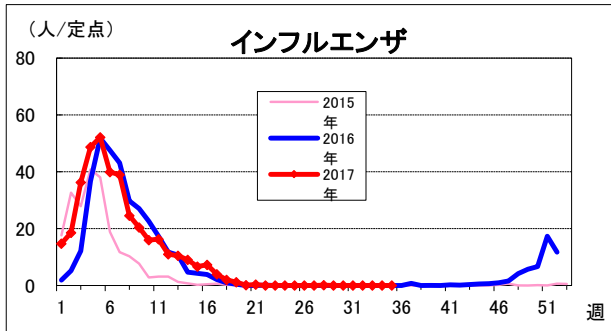
2017年 第 35 週 (8月28日 ~ 9月3日)

町田市保健所 保健予防課 〒194-8520 町田市森野2-2-22

電話:042-724-4239 FAX:050-3161-8634

E-mail hoken030@city.machida.tokyo.jp

○ 一定点医療機関あたり報告人数



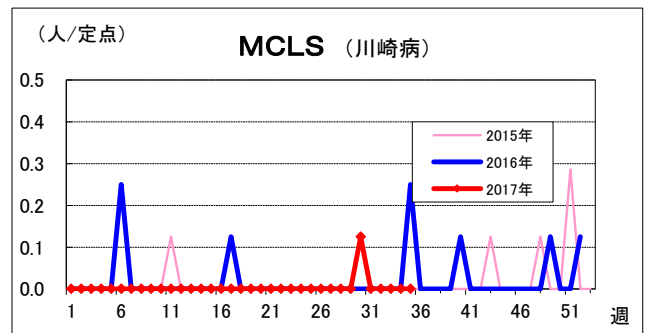
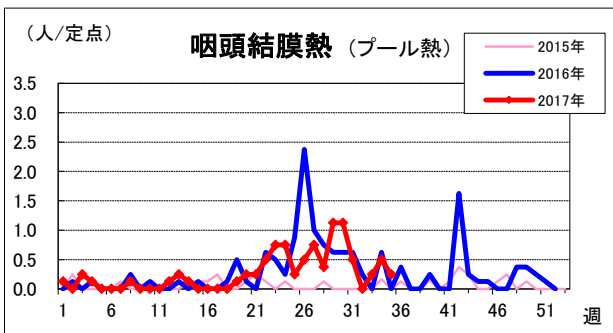
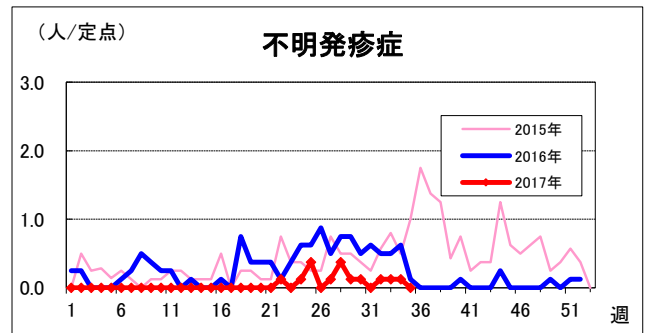
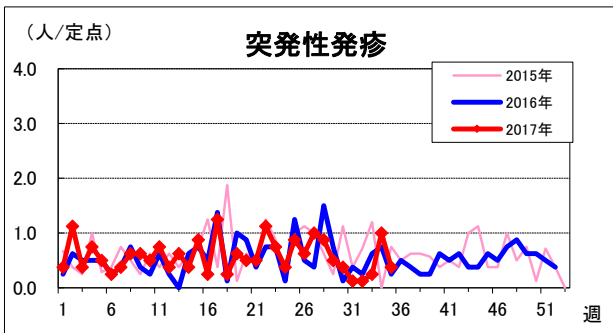
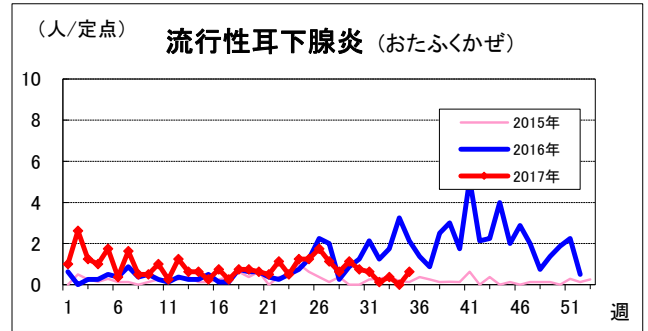
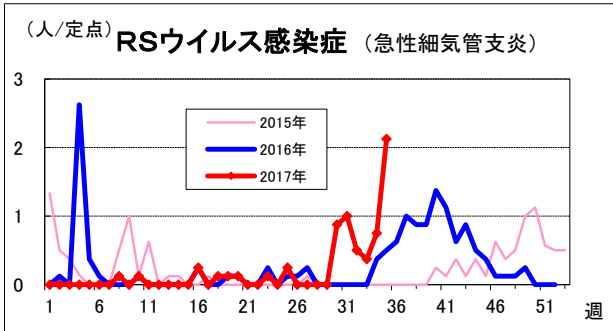
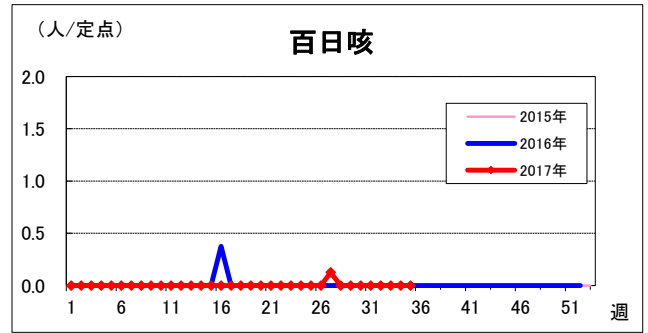
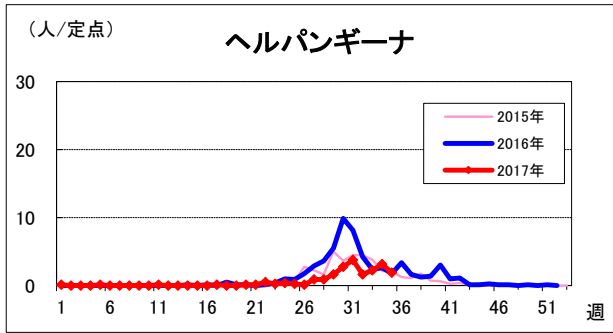
この週報で使われている数字は、町田市内8箇所(インフルエンザは13箇所)の定点医療機関から対象疾患の患者数を週単位で報告していただき、その合計報告数を医療機関の数で割った値です。正確な市内の患者数ではなく、対象疾患の地域での流行状況と発生動向を把握するためのものです。

今週の動向 (35 週) ~ 8定点医療機関(インフルエンザは13定点)からの報告です ~

- 町田市におけるRSウイルス感染症の定点あたり報告数は、増加しています。
- 東京都におけるRSウイルス感染症の定点あたり報告数は、例年よりも高値で推移しています。手足口病の定点あたり報告数も高値が続いています。一部地域では、咽頭結膜熱およびヘルパンギーナの定点あたり報告数は、高値です(第34週 東京都)。

<2017年第1週から今週までの市内医療機関からの届出件数>

麻疹 0件 風しん 0件 デング熱 0件



○ 定点把握報告数

疾患名	30週	31週	32週	33週	34週	35週	2017年1週からの累計
RSウイルス感染症	7	8	4	3	6	17	55
不明発疹症	1		1	1	1		14
MCLS(川崎病)	1						1
インフルエンザ							4,928
咽頭結膜熱	9	4		2	4	2	75
A群溶血性レンサ球菌咽頭炎	4	13	18	13	17	20	935
感染性胃腸炎	47	67	41	49	93	78	2,970
水痘	4	2		2	2	5	133
手足口病	93	115	123	72	114	52	771
伝染性紅斑				1	3	1	44
突発性発疹	3	1	1	2	8	3	162
百日咳							1
ヘルパンギーナ	22	30	13	18	25	15	168
流行性耳下腺炎	6	5	1	3		5	236
急性出血性結膜炎							0
流行性結膜炎							0

感染症の予防及び感染症の患者に対する医療に関する法律に基づき、感染症発生動向をお知らせします。

なお、東京都、厚生労働省分につきましては、下記のホームページでご覧になれます。

1 東京都感染症情報センターのホームページ

<http://idsc.tokyo-eiken.go.jp/>

2 厚生労働省/国立感染症研究所感染症疫学センターのホームページ

<http://www.nih.go.jp/niid/ja/from-idsc.html>