

# Infectious Diseases Weekly Report City of Machida

2017年8月10日

## 感染症発生動向調査 / 町田市感染症週報

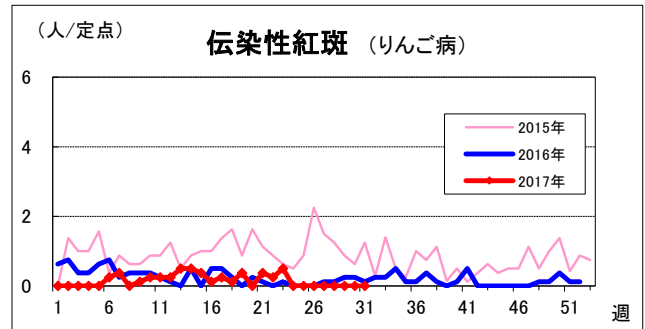
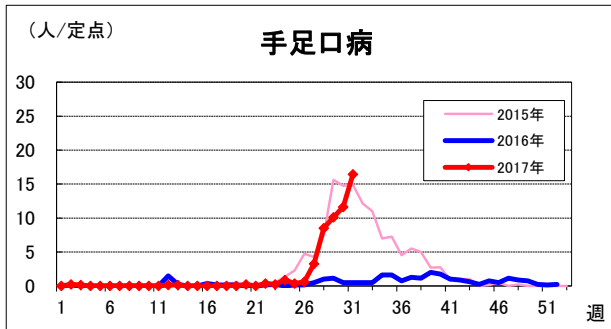
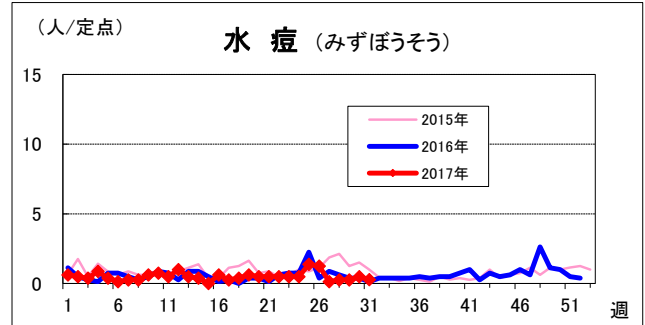
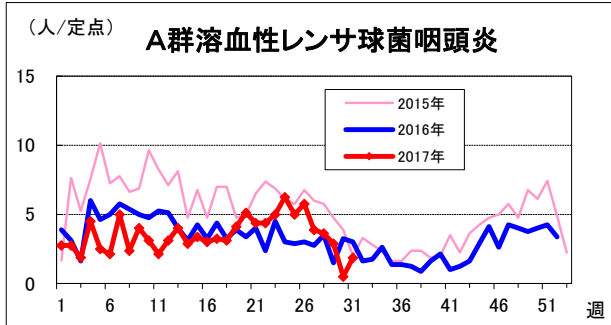
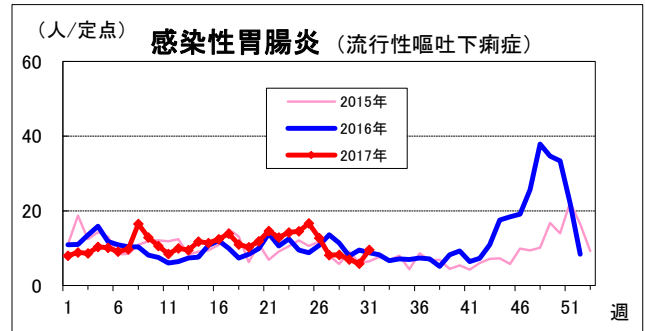
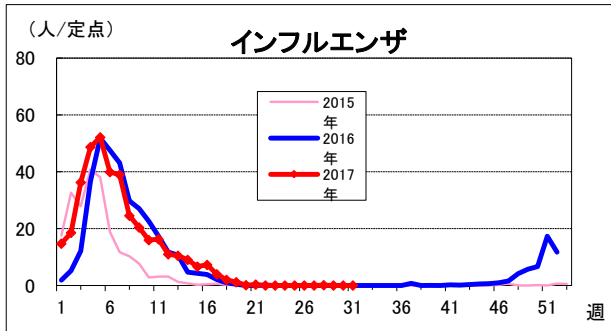
2017年 第 31 週 ( 7月31日 ~ 8月6日 )

町田市保健所 保健予防課 〒194-8520 町田市森野2-2-22

電話:042-724-4239 FAX:050-3161-8634

E-mail hoken030@city.machida.tokyo.jp

### ○ 一定点医療機関あたり報告人数



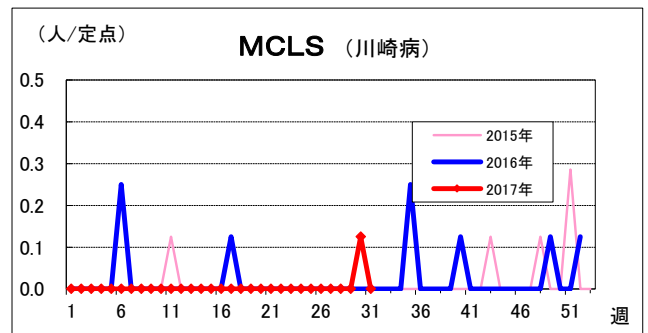
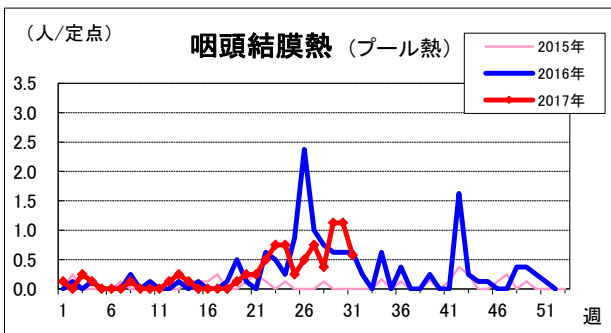
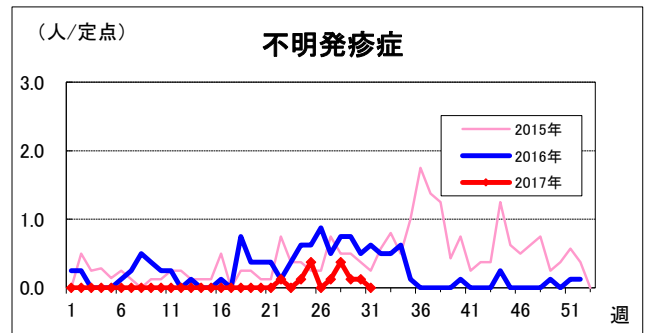
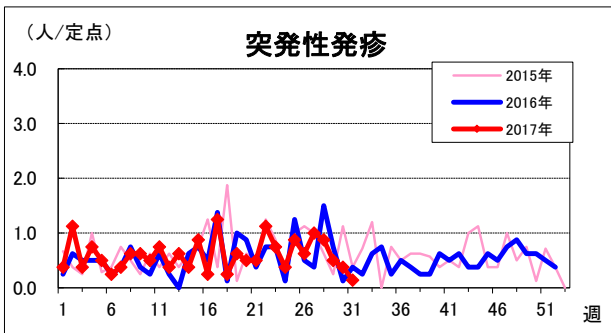
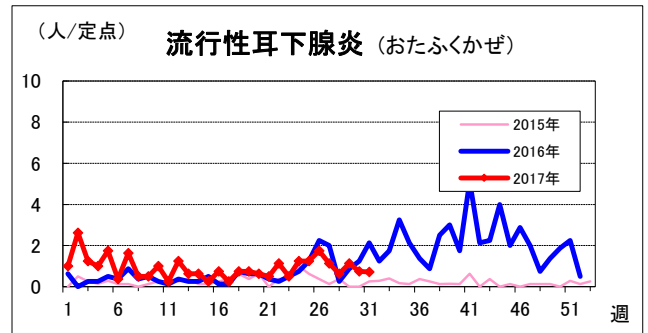
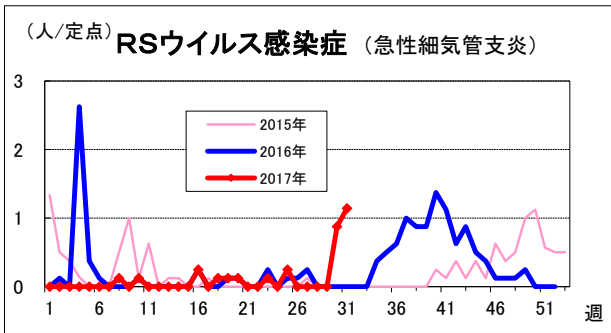
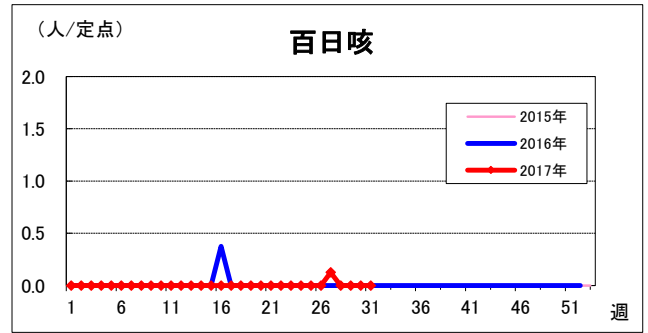
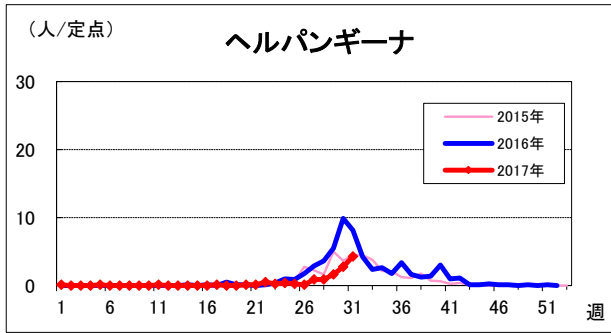
この週報で使われている数字は、町田市内8箇所(インフルエンザは13箇所)の定点医療機関から対象疾患の患者数を週単位で報告していただき、その合計報告数を医療機関の数で割った値です。正確な市内の患者数ではなく、対象疾患の地域での流行状況と発生動向を把握するためのものです。

### 今週の動向 ( 31 週) ~ 8定点医療機関(インフルエンザは13定点)からの報告です ~

- 町田市における手足口病の定点あたり報告数は、6週連続で増加しています。また、RSウイルス感染症は過去3年間で一番早期に患者報告の増加がみられています。
- 東京都における手足口病の定点あたり報告数は、都内保健所31か所中29か所で、流行警報基準の定点あたり5.0人を上回っています。また、咽頭結膜熱の定点あたり報告数は例年より高値で推移しています。一部地域では、RSウイルス感染症の定点あたり報告数が増加しています(第30週 東京都)。

<2017年第1週から今週までの市内医療機関からの届出件数>

麻疹 0件      風しん 0件      デング熱 0件



## ○ 定点把握報告数

疾患名	26週	27週	28週	29週	30週	31週	2017年1週からの累計
RSウイルス感染症					7	8	25
不明発疹症		1	3	1	1		11
MCLS(川崎病)					1		1
インフルエンザ			2				4,928
咽頭結膜熱	4	6	3	9	9	4	67
A群溶血性レンサ球菌咽頭炎	46	31	29	23	4	13	867
感染性胃腸炎	102	65	66	56	47	67	2,709
水痘	10	1	2	2	4	2	124
手足口病	5	26	68	81	93	115	410
伝染性紅斑							39
突発性発疹	5	8	7	4	3	1	148
百日咳		1					1
ヘルパンギーナ	1	7	7	13	22	30	97
流行性耳下腺炎	14	9	5	9	6	5	227
急性出血性結膜炎							0
流行性結膜炎							0

感染症の予防及び感染症の患者に対する医療に関する法律に基づき、感染症発生動向をお知らせします。

なお、東京都、厚生労働省分につきましては、下記のホームページでご覧になれます。

1 東京都感染症情報センターのホームページ

<http://idsc.tokyo-eiken.go.jp/>

2 厚生労働省/国立感染症研究所感染症疫学センターのホームページ

<http://www.nih.go.jp/niid/ja/from-idsc.html>