

Infectious Diseases Weekly Report City of Machida

2017年8月3日

感染症発生動向調査 / 町田市感染症週報

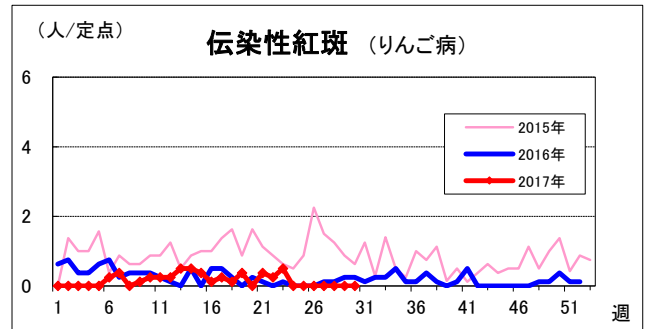
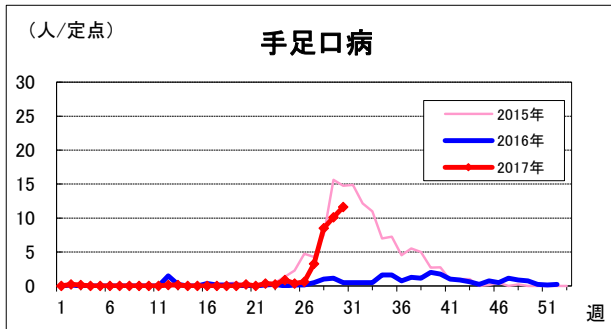
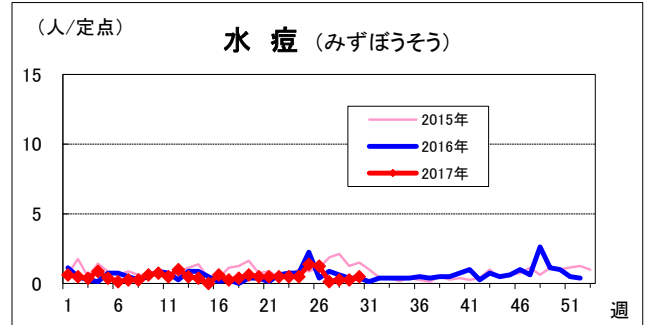
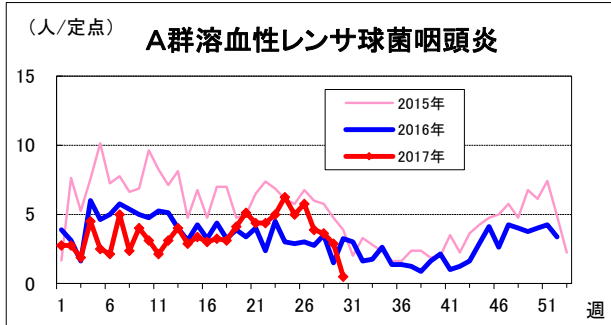
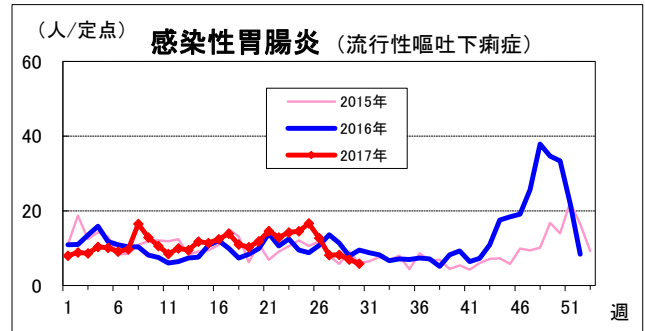
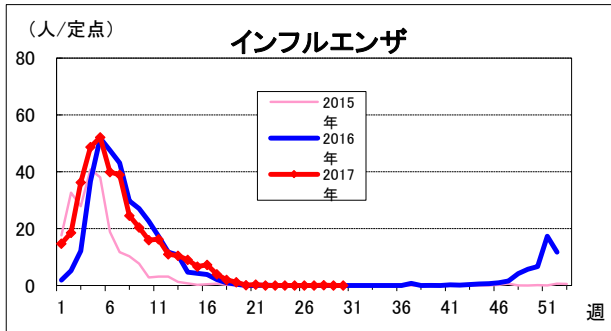
2017年 第 30 週 (7月24日 ~ 7月30日)

町田市保健所 保健予防課 〒194-8520 町田市森野2-2-22

電話:042-724-4239 FAX:050-3161-8634

E-mail hoken030@city.machida.tokyo.jp

○ 一定点医療機関あたり報告人数



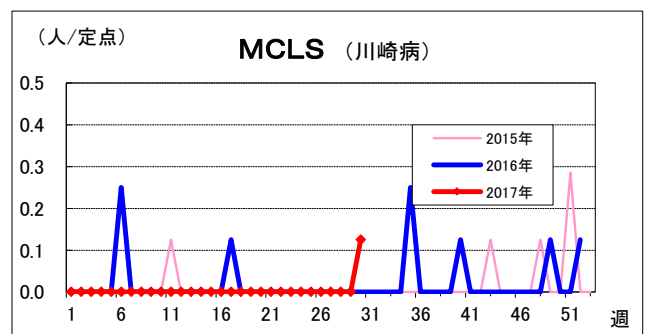
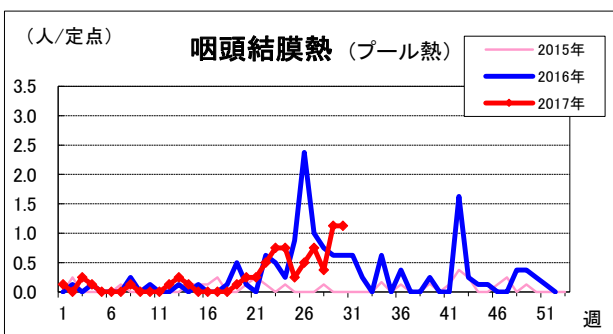
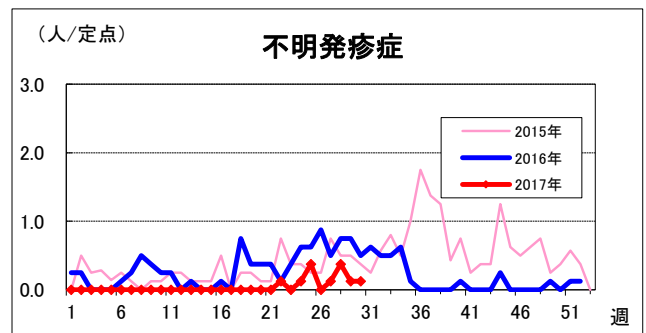
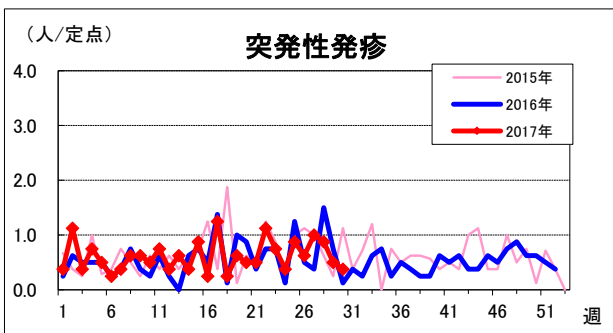
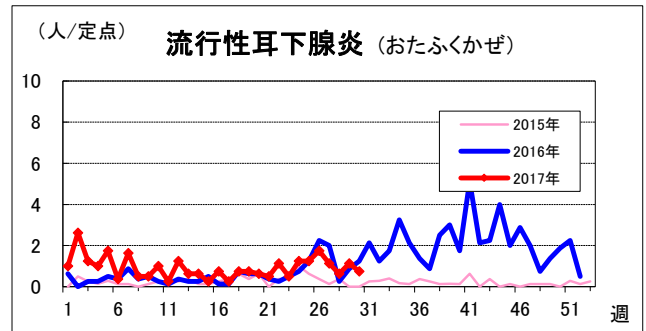
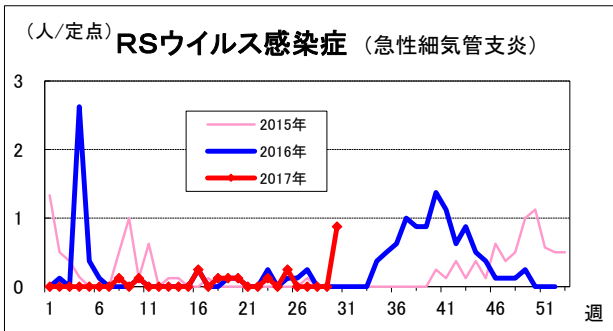
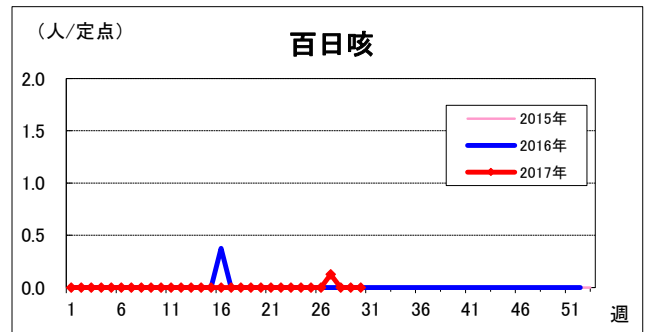
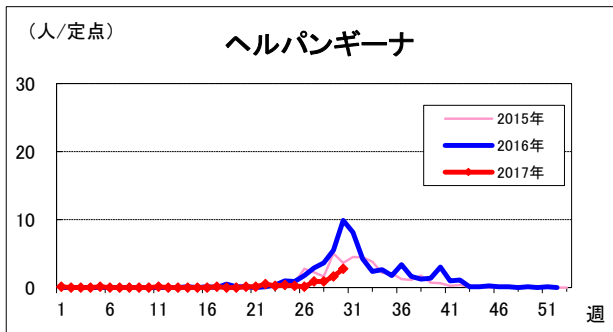
この週報で使われている数字は、町田市内8箇所(インフルエンザは13箇所)の定点医療機関から対象疾患の患者数を週単位で報告していただき、その合計報告数を医療機関の数で割った値です。正確な市内の患者数ではなく、対象疾患の地域での流行状況と発生動向を把握するためのものです。

今週の動向 (30 週) ~ 8定点医療機関(インフルエンザは13定点)からの報告です ~

- 町田市における手足口病の定点あたり報告数は、5週連続で増加しています。
- 東京都における手足口病の定点あたり報告数は、都内保健所31か所中26か所で、流行警報基準の定点あたり5.0人を上回っています。また、咽頭結膜熱の定点あたり報告数は例年より高値で推移しています。一部地域では、RSウイルス感染症の定点あたり報告数が増加しています(第29週 東京都)。

<2017年第1週から今週までの市内医療機関からの届出件数>

麻疹 0件 風しん 0件 デング熱 0件



○ 定点把握報告数

疾患名	25週	26週	27週	28週	29週	30週	2017年1週からの累計
RSウイルス感染症	2					7	17
不明発疹症	3		1	3	1	1	11
MCLS(川崎病)						1	1
インフルエンザ				2			4,928
咽頭結膜熱	2	4	6	3	9	9	63
A群溶血性レンサ球菌咽頭炎	40	46	31	29	23	4	854
感染性胃腸炎	133	102	65	66	56	47	2,642
水痘	11	10	1	2	2	4	122
手足口病	3	5	26	68	81	93	295
伝染性紅斑							39
突発性発疹	7	5	8	7	4	3	147
百日咳			1				1
ヘルパンギーナ	2	1	7	7	13	22	67
流行性耳下腺炎	10	14	9	5	9	6	222
急性出血性結膜炎							0
流行性結膜炎							0

感染症の予防及び感染症の患者に対する医療に関する法律に基づき、感染症発生動向をお知らせします。

なお、東京都、厚生労働省分につきましては、下記のホームページでご覧になれます。

1 東京都感染症情報センターのホームページ

<http://idsc.tokyo-eiken.go.jp/>

2 厚生労働省/国立感染症研究所感染症疫学センターのホームページ

<http://www.nih.go.jp/niid/ja/from-idsc.html>