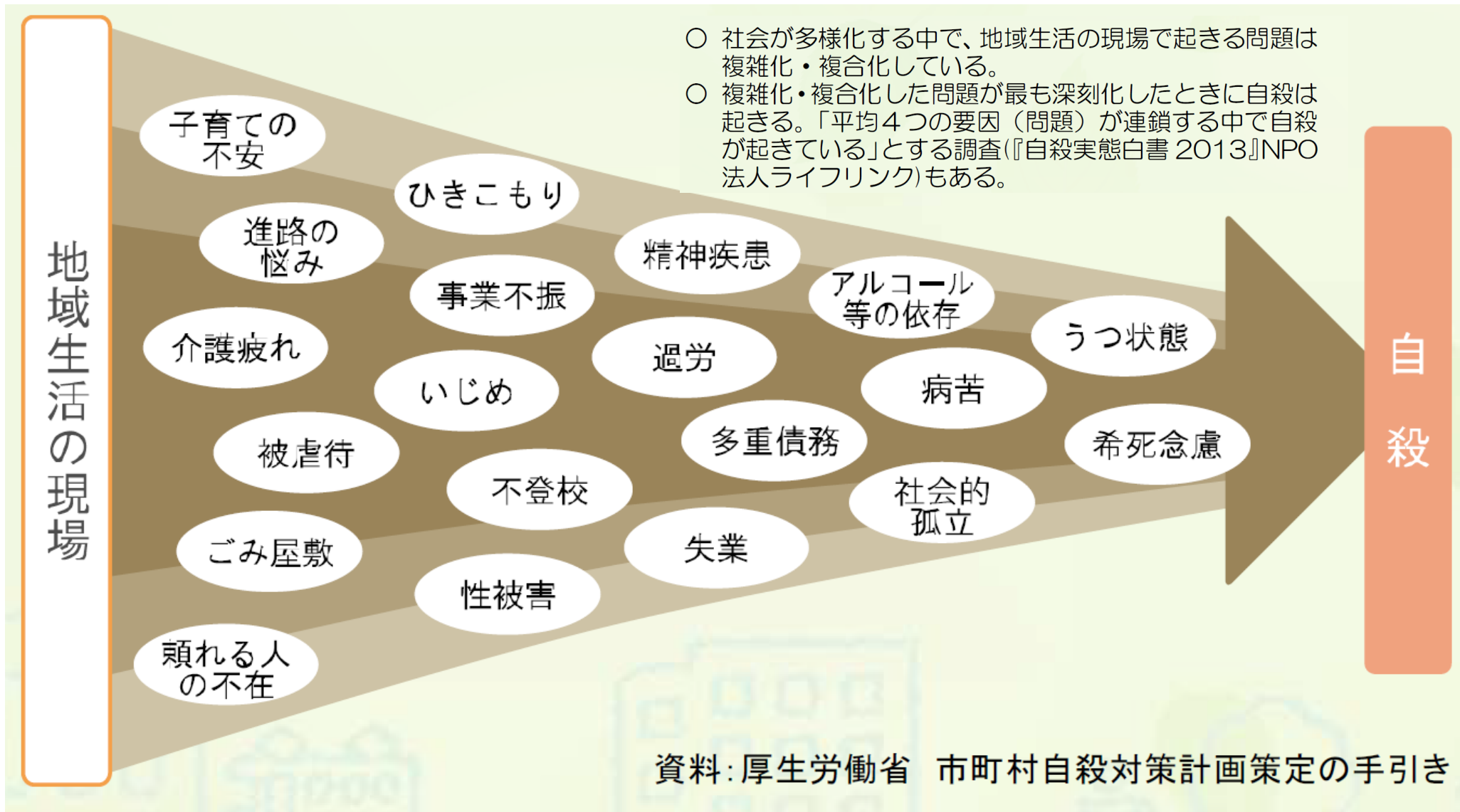


町田市内の自殺の状況について

自殺に追い込まれる経過

<自殺の危機要因イメージ図>



町田市自殺対策計画（2019-2023年度）成果指標

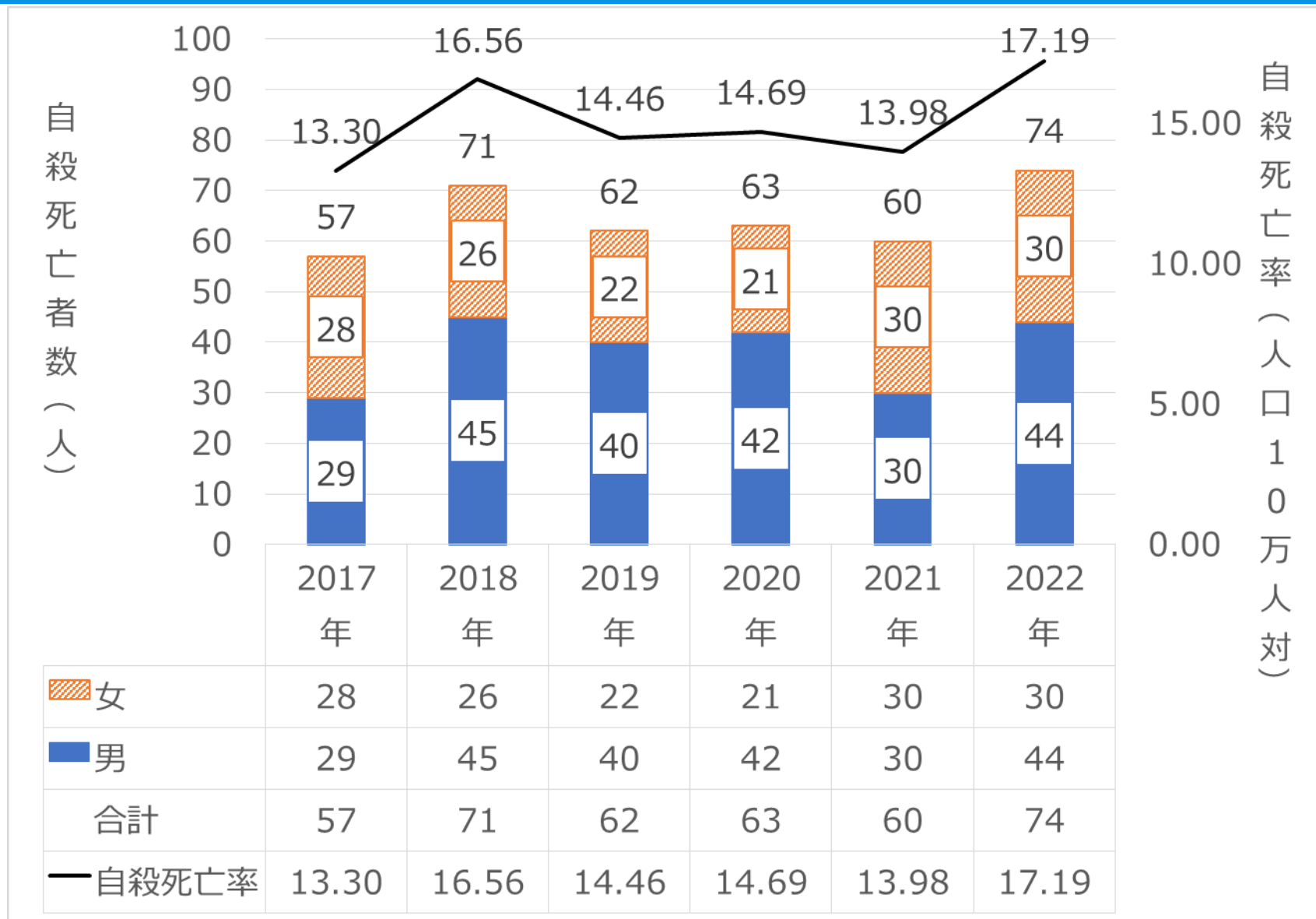
＜計画全体の指標＞

成果指標	2015年（基準）	2023年
自殺死亡率（人口10万人対）の減少	17.4	13.6 （基準から約20%減）

＜基本目標別の指標＞

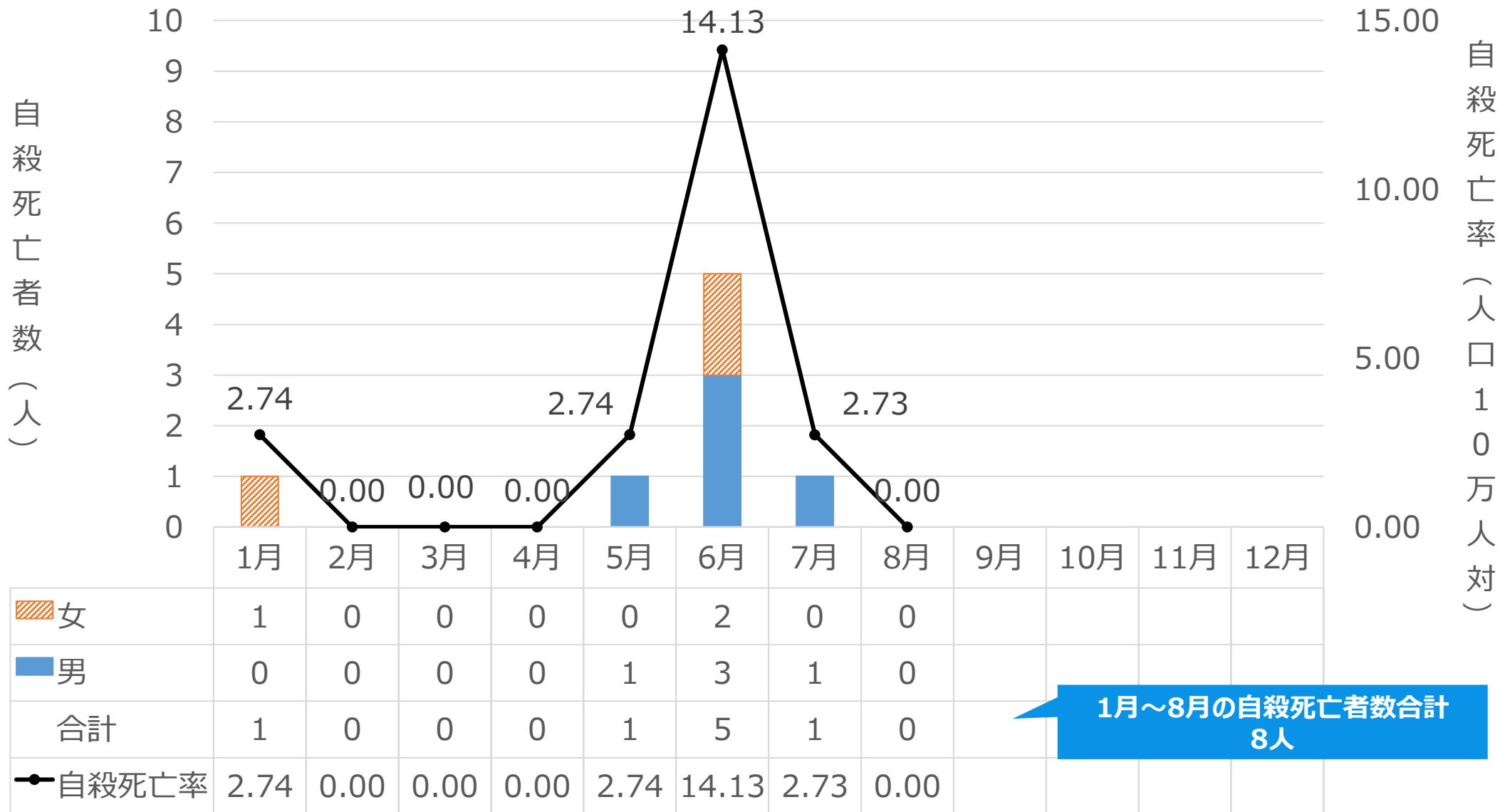
成果指標	2017年（基準）	2023年
基本目標1 自殺対策は自分自身に関わる問題だと思う人の割合	35.1%	42.1% （基準から20%増）
基本目標2 身近に相談者がいる人の割合	68.3%	81.9% （基準から20%増）
基本目標3 自分が住んでいる地域の人々が日頃から互いに気遣ったり声をかけあっていると思う割合	56.0%	67.2% （基準から20%増）

町田市の自殺死亡者数と自殺死亡率の推移（2017-2022年 確定値）



出典：厚生労働省地域における自殺の基本資料・市町村・自殺日・住居地

町田市の自殺死亡者数と自殺死亡率の推移（2023年月毎 暫定値）



※2023年9月末時点の暫定値

出典：厚生労働省地域における自殺の基本資料・市町村・自殺日・住居地

【参考】町田市の自殺死亡者数と自殺死亡率の推移（2022年月毎）

