

野球場について

1. 野球場の利用率

(1) 野球場の利用単位「コマ数」について

野球場の利用は、2時間を1単位として貸し出しています。

施設貸し出しの最小単位(2時間)を「1コマ」としています。

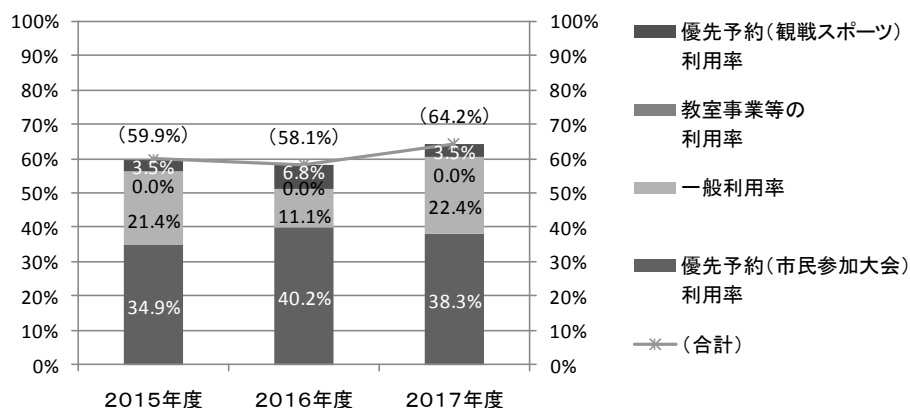
利用時間	
小野路球場	午前9時から午後5時まで(2017年7月から午後9時まで)
町田市民球場	午前9時から午後5時まで
三輪みどり山球場	午前9時から午後9時まで

(2) 小野路球場

小野路球場		2015年度	2016年度	2017年度
利用可能コマ数	(A)	1076	351	397
優先予約(観戦スポーツ)利用コマ数	(B)	38	24	14
優先予約(観戦スポーツ)利用率	(C) (B/A)	3.5%	6.8%	3.5%
優先予約(市民参加大会)利用コマ数	(D)	376	141	152
優先予約(市民参加大会)利用率	(E) (D/A)	34.9%	40.2%	38.3%
教室事業等の利用コマ数	(F)	0	0	0
教室事業等の利用率	(G) (F/A)	0.0%	0.0%	0.0%
一般利用コマ数	(H)	230	39	89
一般利用率	(I) (H/A)	21.4%	11.1%	22.4%
利用コマ数合計	(J) (B+D+F+H)	644	204	255
全体利用率	(K) (J/A)	59.9%	58.1%	64.2%
未使用コマ数	(L) (A-J)	432	147	142

※2016年8月から2017年6月まで照明設備設置工事のため閉鎖

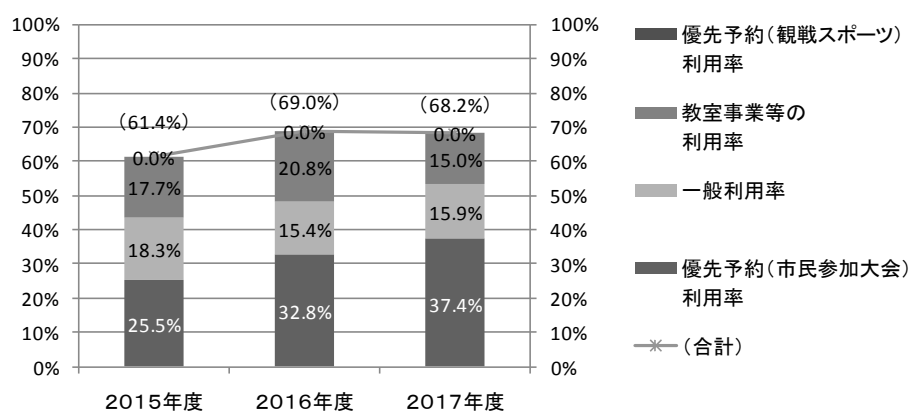
① 利用率の推移



(3)町田市民球場

町田市民球場		2015年度	2016年度	2017年度
利用可能コマ数	(A)	1154	1044	642
優先予約(観戦スポーツ)利用コマ数	(B)	0	0	0
優先予約(観戦スポーツ)利用率	(C) (B/A)	0.0%	0.0%	0.0%
優先予約(市民参加大会)利用コマ数	(D)	294	342	240
優先予約(市民参加大会)利用率	(E) (D/A)	25.5%	32.8%	37.4%
教室事業等の利用コマ数	(F)	204	217	96
教室事業等の利用率	(G) (F/A)	17.7%	20.8%	15.0%
一般利用コマ数	(H)	211	161	102
一般利用率	(I) (H/A)	18.3%	15.4%	15.9%
利用コマ数合計	(J) (B+D+F+H)	709	720	438
全体利用率	(K) (J/A)	61.4%	69.0%	68.2%
未使用コマ数	(L) (A-J)	445	324	204

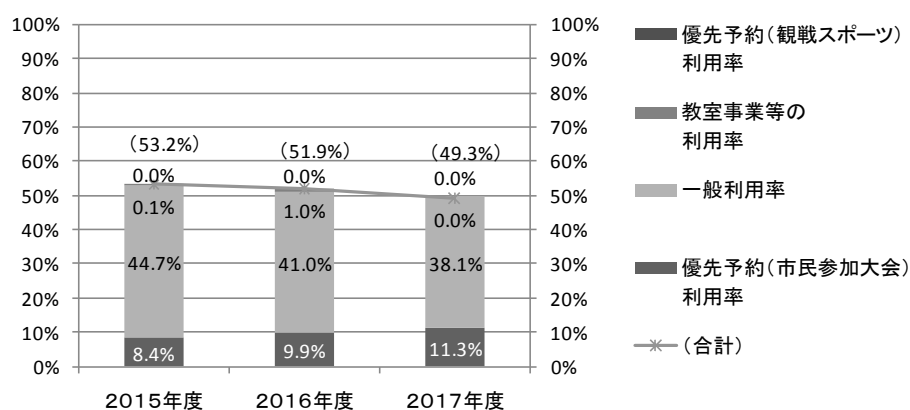
①利用率の推移



(4)三輪みどり山球場

三輪みどり山球場		2015年度	2016年度	2017年度
利用可能コマ数	(A)	1644	1637	975
優先予約(観戦スポーツ)利用コマ数	(B)	0	0	0
優先予約(観戦スポーツ)利用率	(C) (B/A)	0.0%	0.0%	0.0%
優先予約(市民参加大会)利用コマ数	(D)	138	162	110
優先予約(市民参加大会)利用率	(E) (D/A)	8.4%	9.9%	11.3%
教室事業等の利用コマ数	(F)	2	17	0
教室事業等の利用率	(G) (F/A)	0.1%	1.0%	0.0%
一般利用コマ数	(H)	735	671	371
一般利用率	(I) (H/A)	44.7%	41.0%	38.1%
利用コマ数合計	(J) (B+D+F+H)	875	850	481
全体利用率	(K) (J/A)	53.2%	51.9%	49.3%
未使用コマ数	(L) (A-J)	769	787	494

①利用率の推移



2. 市内主な野球場利用の抽選倍率に関する資料(2017年度は11月までの実績)

2016年度

施設名		利用月	(A)利用時間	(B)抽選 申込数 (件)	(C=A-B) 一般利用コ マ数	落選数(件)	当選率	(D=A/B) 倍率
小野路球場	平均			3	0	3	2.30 %	7.62 倍
	合計			256	25	231	9.77 %	10.24 倍
	最大	2016年4月	15:00~17:00	31	1	30	3.23 %	31.00 倍
	最小	2016年6月	11:00~13:00	4	2	2	50.00 %	2.00 倍
市民球場	平均			4	1	3	24.30 %	1.90 倍
	合計			344	124	220	36.05 %	2.77 倍
	最大	2017年3月	9:00-11:00	8	1	7	12.50 %	8.00 倍
	最小	8月、9月、3月	-	-	-	-	100.00 %	1.00 倍
三輪みどり山球場	平均			11	4	7	34.36 %	2.10 倍
	合計			898	334	564	37.19 %	2.69 倍
	最大	2017年6月	9:00-11:00	24	4	20	16.67 %	6.00 倍
	最小	4月、6月、9月、 10月、11月	19:00-21:00	-	-	-	100.00 %	1.00 倍

2017年度 (2017年11月まで)

施設名		利用月	(A)利用時間	(B)抽選 申込数 (件)	(C=A-B) 一般利用コ マ数	落選数(件)	当選率	(D=A/B) 倍率
小野路球場	平均			2	1	1	35.05 %	1.29 倍
	合計			103	69	34	66.99 %	1.49 倍
	最大	2017年10月	17:00~19:00	10	3	7	30.00 %	3.33 倍
	最小	7月、8月、10月	-	-	-	-	100.00 %	1.00 倍
市民球場	平均			6	2	4	25.40 %	2.37 倍
	合計			267	89	178	33.33 %	3.00 倍
	最大	2017年6月	9:00~11:00	13	2	11	15.38 %	6.50 倍
	最小	2017年8月	11:00~13:00	1	1	0	100.00 %	1.00 倍
三輪みどり山球場	平均			14	4.375	9.214286	25.92 %	2.91 倍
	合計			759	241	518	31.75 %	3.15 倍
	最大	2017年6月	9:00-11:00	17	3	14	17.65 %	5.67 倍
	最小	2017年10月	19:00-21:00	-	-	-	100.00 %	1.00 倍

※最小利用倍率：月ごとに1倍の場合が何件が存在したため、抽選申込数や一般利用コマ数は「-」にて標記している。

①当選率(合計)の推移

	2016年度	2017年度 (2017年11月まで)
みどり山球場	37.19%	31.75%
小野路球場	9.77%	66.99%
市民球場	36.05%	33.33%

3. 近隣・類似市の野球場整備状況(11市)

成人の団体が野球をできる施設数を比較しています。少年野球のみが利用できる施設、ソフトボール専用施設は施設数に含まれません。

	人口 (千人)	面積 (km ²)	施設数 (面)	施設名称	仕様・設備				備考
					硬式野球	軟式野球	夜間照明	その他	
町田市	428 (2017.11)	71.80	9	小野路球場	○	○	○		
				町田市民球場	×	○	×		
				三輪みどり山球場	×	○	○		
				藤の台球場	×	○	×		
				野津田球場	△	○	×		硬式野球の利用は中学生まで
				鶴川球場	×	○	×		
				相原中央公園グラウンド	×	○	○		
				木曾山崎公園グラウンド	×	○	×		
				木曾中学校夜間照明施設	×	○	○		
				※ その他、少年野球で利用可能な野球場が2面あります。					
藤沢市	429 (2017.11)	69.57	9	八部野球場	○	○	×		
				辻堂南部公園野球場	×	○	×	人工芝	
				桐原公園野球場	×	○	○		
				女坂スポーツ広場野球場	×	○	×		
				葛原スポーツ広場野球場	×	○	×		
				天神スポーツ広場野球場	×	○	×		
				明治小学校夜間照明施設	×	○	○		
				御所見中学校夜間照明施設	×	○	○		
				長後中学校夜間照明施設	×	○	○		
横須賀市	400 (2017.11)	100.83	6	横須賀スタジアム	○	○	○	人工芝	
				不入斗公園	×	○	○		
				〃	×	○	×		
				衣笠公園	×	○	×		
				大津公園	×	○	×		
				西公園	×	○	○		
葛飾区	457 (2017.4)	34.8	20	奥戸総合スポーツセンター野球場	×	○	○		他に少年野球場が1面あります
				小菅・堀切橋野球場	×	○	×	3面	河川敷のグラウンド 他に少年野球場が6面あります
				四つ木橋・木根川橋野球場	×	○	×	7面	河川敷のグラウンド 他に少年野球場が2面あります
				柴又野球場	×	○	×	4面	河川敷のグラウンド 他にソフトボール場が2面あります
				第2柴又野球場	×	○	×	5面	河川敷のグラウンド 他に少年野球場が3面あります
※ その他、少年野球で利用可能な野球場が1面あります。また、少年野球で校庭の夜間照明設備を利用できる学校が4校あります。									

八王子市	563 (2016.12)	186.38	17	ダイワハウススタジアム八王子	○	○	○		
				上柚木公園野球場	○	○	×		
				北野公園野球場	×	○	○		
				大塚公園野球場	×	○	×		
				高倉公園野球場	×	○	×		
				西寺方グラウンド	×	○	×		他にソフトボール場が1面あります
				滝ガ原運動場	×	○	×	10面	河川敷のグラウンド 他にソフトボール場4面があります
				京王電鉄平山管理センター野球場	×	○	×		企業のスポーツ施設開放
				※ その他、少年野球で利用可能な野球場が3面あります。大学の施設を市民が利用できる制度あり。					
松戸市	494 (2017.10)	61.38	10	松戸運動公園野球場	×	○	○		
				古ヶ崎河川敷スポーツ広場	×	○	×	7面	河川敷のグラウンド 他にソフトボール場が5面あります
				東部スポーツパーク野球場	×	○	×		
				矢切スポーツ広場	×	○	×		
				※ その他、少年野球で利用可能な野球場が3面あります。また、校庭の夜間照明設備を一般に利用できる学校があります。					
杉並区	564 (2017.11)	34.06	11	上井草スポーツセンターグラウンド	×	○	×	4面	人工芝
				下高井戸運動場	×	○	○	2面	人工芝
				松ノ木運動場	×	○	×		
				和田堀公園運動場	×	○	×	2面	
				馬橋小学校夜間照明設備	×	○	○		
				松ノ木中学校夜間照明設備	×	○	○		
				※ その他、少年野球で利用可能な野球場が3面あります。					

相模原市	722 (2017.10)	328.91	28	サーティーフォー相模原球場	○	○	○		
				城山湖野球場(A面)	△	○	×		硬式野球の利用は中学生まで
				城山湖野球場(B面)	×	○	×		
				相模湖林間公園野球場	○	○	×		
				鹿沼公園野球場	×	○	×		
				横山公園野球場	○	○	○		
				相模台公園野球場	×	○	×		
				原宿グラウンド	×	○	×		
				津久井又野公園多目的グラウンド	×	○	○		
				青野原グラウンド	×	○	○	2面	
				串川グラウンド	×	○	×	2面	
				国体記念鳥屋グラウンド	○	○	○		
				〃	×	○	×		
				与瀬グラウンド	×	○	○		
				内郷グラウンド	×	○	○		
				名倉グラウンド	×	○	○		
				〃	×	○	×		
				三栗山スポーツ広場	×	○	×	3面	
				相模原北公園スポーツ広場	×	○	○		
				小山公園スポーツ広場	×	○	○		
				下溝古山公園スポーツ広場	×	○	×	2面	
				昭和橋スポーツ広場	×	○	×		河川敷のグラウンド 他にソフトボール場が4面あります
				深堀中央公園スポーツ広場	×	○	×		
※ その他、少年野球で利用可能な野球場が7面あります。また、校庭の夜間照明設備を一般に利用できる学校があります。									
大和市	235 (2017.11)	27.09	4	大和スタジアム	○	○	○	人工芝	
				つきみ野野球場	×	○	×		
				下福田野球場	×	○	×		
				渋谷中学校夜間照明設備	×	○	○		
※ その他、少年野球で利用可能な野球場が5面あります。また、上記の中学校のほか、少年野球で校庭の夜間照明設備を利用できる学校が2校あります。									
多摩市	148 (2017.11)	21.01	5	一本杉公園野球場	○	○	○		
				関戸公園野球場	○	○	×		
				諏訪南公園野球場	×	○	×		
				貝取南公園野球場	×	○	×		
				諏訪北公園野球場	×	○	×		
立川市	182 (2017.11)	24.36	9	立川公園野球場	○	○	○		
				貝影橋公園野球場	×	○	○		
				多摩川緑地野球場	×	○	×	4面	河川敷のグラウンド
				中里野球場	×	○	×		
				砂川中央地区北野球場	×	○	×		
				砂川中央地区東野球場	×	○	×		
※ その他、少年野球で利用可能な野球場が7面あります。また、校庭の夜間照明設備を一般に利用できる学校があります。									

4. 近隣市スタジアム比較(野球場)

(1) 高校野球を開催している主なスタジアム(プロ野球チームのホームスタジアムを除く)

	人口 (千人)	面積 (km ²)	施設名称	グラウンド仕様	広さ (m)	照明灯 (基)	収容人員 (人)	駐車場 (台)	主な公共交通機関 のアクセス	備考
町田市	428 (2017.11)	71.80	小野路球場	内野 土 外野 天然芝	中堅 120 両翼 93.5	6	内野 1,999 外野 — 合計 1,999	125	小田急線鶴川駅 バス 10分	小野路公園
八王子市	563 (2016.12)	186.38	ダイワハウス スタジアム八王子	内野 土 外野 天然芝	中堅 122 両翼 98	6	内野 3,126 外野 8,163(芝生席) 合計 11,289	※	京王線山田駅 徒歩 15分 JR 中央線西八王子駅 バス 5分 JR 中央線外 八王子駅 バス 15分	富士森公園
昭島市	113 (2017.12)	17.34	ネット多摩 昭島スタジアム	内野 土 外野 天然芝	中堅 121 両翼 97	6	内野 1,274 内野 1,240(芝生席) 外野 2,798(芝生席) 合計 5,312	160	JR 青梅線東中神駅 徒歩 5分	昭和公園
立川市	182 (2017.11)	24.36	立川公園野球場	内野 土 外野 天然芝	中堅 120 両翼 97	4	内野 外野 合計 10,000	※	JR 中央線外 立川駅 徒歩 15分 多摩モノレール柴崎体育館駅 徒歩 1分	立川公園
府中市	258 (2017.12)	29.43	府中市民球場	内野 土 外野 天然芝	中堅 120 両翼 95	6	内野 外野 合計 5,000	※	JR 武蔵野線北府中駅 徒歩 5分 京王線府中駅 徒歩 7分	寿中央公園
相模原市	722 (2017.10)	328.91	サーティーフォー 相模原球場	内野 土 外野 天然芝	中堅 120 両翼 95	6	内野 8,064 外野 8,000(芝生席) 合計 16,064	315	JR 横浜線淵野辺駅 バス 10分 小田急線相模大野駅 バス 20分	淵野辺公園
大和市	235 (2017.11)	27.09	大和スタジアム	内外野 人工芝	中堅 120 両翼 95	6	内野 5,000 外野 6,000(芝生席) 合計 11,000	311	小田急線桜ヶ丘駅 徒歩 15分・バス 7分 大和駅 徒歩 20分・バス 7分	引地台公園
横浜市	3,734 (2017.12)	453.29	サーティーフォー 保土ヶ谷球場	内野 土 外野 天然芝	中堅 120 両翼 95	6	内野 7,179 外野 5,418(芝生席) 他 2,220(立見席等) 合計 14,817	394	JR 東海道線保土ヶ谷駅 バス 10分 相鉄線星川駅 バス 7分、星川駅・和田町駅 徒歩 15分	県立 保土ヶ谷公園
平塚市	258 (2017.12)	67.88	バッティングパレス 相石スタジアム ひらつか	内野 土 外野 天然芝	中堅 120 両翼 91	6	内野 8,000 外野 8,000(芝生席) 合計 16,000	1,000	JR 東海道線平塚駅 バス 7分	平塚市総合公園

(2)上記の他 プロ野球の二軍戦を開催している主なスタジアム

	人口 (千人)	面積 (km ²)	施設名称	グラウンド仕様	広さ (m)	照明灯 (基)	収容人員 (人)	駐車場 (台)	主な公共交通機関 のアクセス	備考
横須賀市	400 (2017.11)	100.83	横須賀スタジアム	内外野 人工芝	中堅 122 両翼 98	4	内野 2,800 外野 2,200 合計 5,000	244	京急線追浜駅 徒歩 15分	追浜公園
川崎市	1,505 (2017.12)	144.35	読売ジャイアンツ 球場	内野 土 外野 天然芝	中堅 121.9 両翼 97.6	6	内野 4,000 外野 — 合計 4,000	あり	京王線京王よみうりランド 徒歩 10分 小田急線読売ランド前駅 バス 10分	よみうりランド

※ 観戦者が駐車できる駐車スペースはなし。

(参考)日本工業規格(JIS)照度基準(抜粋)

硬式野球 屋外 (lux)		内 野	外 野
	I	1000	750
	II	750	500
	III	500	300
I 観客のいる国際、国内、地域全体又は特定地域における最高水準の運動競技会。最高水準のトレーニング。			
II 観客のいる地域全体又は特定地域における一般的な運動競技会。高水準のトレーニング。			
III 観客のいない特定地域の運動競技会、学校体育又はレクリエーション活動。一般のトレーニング			